КАТАЛОГ 2010

курсов и комплексных программ обучения

Дизайнерам, проектировщикам и веб-специалистам

Дизайн и компьютерная графика
стр. 5

3D-моделирование и видео
стр. 23

САПР
стр. 33

Веб-технологии
стр. 47

Центр компьютерного обучения «СПЕЦИАЛИСТ» при МГТУ им. Н.Э.Баумана

www.specialist.ru

Перед Вами — один из каталогов курсов Центра компьютерного обучения «Специалист» при МГТУ им. Н. Э. Баумана. Если Вы уже являетесь специалистом по дизайну, 3D-моделированию, проектированию, веб-дизайну или только желаете стать профессионалом в одной из этих областей, то этот каталог для Вас.

Ежегодно более 80 тысяч слушателей по курсам графики, САПР и ВЕБ изменяют свою жизнь к лучшему. Об этом свидетельствуют многочисленные благодарные отзывы наших выпускников. Хотите присоединиться к их числу? Новые знания сделают Вас незаменимым специалистом, помогут преуспеть в карьере и получить признание и уважение коллег!

В ассортименте Центра более 1000 курсов: от курсов для начинающих пользователей до дизайна, рисунка и живописи, компьютерной графики и верстки, от курсов по 3D-моделированию и САПР до программирования, от бухучета и менеджмента до веб-технологий и сетей (Cisco, Microsoft, Linux). Выберите свой курс из 1000 на нашем сайте www.specialist.ru или получите другие каталоги Центра в наших учебных комплексах!

Учитесь и совершенствуйтесь! Знания остаются в цене во все времена!

Дмитрий Гудзенко,
Директор Центра «Специалист»

Оглавление

О центре **2**
Клуб выпускников **4**
Дизайн и компьютерная графика **5**
- дизайн, рисунок, живопись 7
- компьютерный дизайн и графика 14
- допечатная подготовка 22

3D-моделирование и видео **23**
Системы автоматизированного проектирования **33**
Веб-технологии **47**
- основы веб-технологий 49
- веб-дизайн 51
- веб-маркетинг и SEO 53
- веб-программирование 56

Документы об окончании **62**
Адреса учебных комплексов **63**
Программа скидок **64**

О Центре

«Специалист» — это ведущий компьютерный учебный центр России с высочайшим уровнем качества обучения, сервиса, организации учебного процесса.
За 18 лет работы в Центре «Специалист» прошло обучение свыше 450 тысяч слушателей. Более 15 тысяч российских и зарубежных компаний доверили «Специалисту» обучение своих сотрудников.

В ассортименте Центра более 1000 курсов по 16 направлениям обучения:

- сетевые технологии и информационная безопасность (Microsoft, Linux, Cisco, Aladdin)
- программирование и базы данных (Microsoft SQL Server, Oracle, Java, Access)
- интернет-технологии (HTML, PHP, ASP, XML, MySQL, Веб-маркетинг)
- настройка и ремонт ПК (Paragon, D-link)
- 3D-моделирование, анимация, видеомонтаж (3ds Max, Maya, V-ray)
- компьютерная графика (Adobe, Corel, Quark)
- САПР (AutoCAD, Inventor, Civil, SolidWorks)
- подготовка пользователей (Office, Word, Excel, Outlook, PowerPoint)
- бухгалтерский учет и налогообложение, 1С (1С:Предприятие)
- IT сервис-менеджмент (ITIL, ITSM)
- управление проектами
- ERP и CRM-системы (Dynamix AX, NAV, CRM)
- менеджмент (финансовый менеджмент, логистика, продажи, маркетинг, сметное дело)
- управление персоналом, кадровое дело
- английский язык
- курсы для школьников, подготовка к ЕГЭ и ГИА

*«Специалист» - лучший учебный центр России**
**по результатам рейтинга «Компьютерная элита» и Microsoft*

Авторизации

По большинству направлений мы являемся крупнейшим авторизованным учебным центром, а многие IT-сертификации «Специалист» открыл первым в России.

Центр «Специалист» — это лучший учебный центр Microsoft 2004-2008 гг.; лучший учебный центр Autodesk в России; ведущий центр в области сертифицированного обучения 1С, авторизованный учебный центр Cisco, первый и крупнейший в России учебный центр Adobe Systems; крупнейший в России учебный центр SolidWorks; единственный в Москве учебный центр Corel; крупнейший авторизованный учебный центр Quark.

Каждый преподаватель Центра — признанный эксперт в своей области и талантливый педагог.

Опыт и знания наших преподавателей подтверждены престижными международными сертификатами, профессиональными наградами и тысячами восторженных отзывов слушателей. Они успешно сочетают тренерскую работу с оказанием консалтинговых услуг, работой в крупнейших российских и зарубежных компаниях. Благодаря этому учебные программы постоянно дополняются реальными практическими примерами, что делает каждый курс действительно актуальным.

Классы Центра оснащены лучшим техническим оборудованием и объединены в единую компьютерную сеть с высокоскоростным выходом в Internet. Мощные рабочие станции, LCD-мониторы, уникальная система защиты от сбоев позволяют наглядно изучать возможности самых современных программных продуктов.

В Центре «Специалист» Вы можете пройти обучение в очных группах (утром, днем, вечером, по выходным), дистанционно, индивидуально, в режиме вебинара.

Центр имеет **7 учебных комплексов** в Москве, филиалы в Санкт-Петербурге, Ростове-на-Дону и Казани.

Спланируйте свое обучение на 2010 год!

Клуб выпускников

Будьте уверены — после окончания обучения Вы не останетесь один на один с возникшими вопросами. Благодаря различным бесплатным сервисам Вы можете общаться с преподавателями, выпускниками, сотрудниками Центра, повышать свою квалификацию и решать любые вопросы!

Форум «Клуб выпускников»

На сайте www.specialist.ru открыт специальный форум, предназначенный только для выпускников Центра. Здесь Вы сможете получить профессиональную консультацию у преподавателя по тематике пройденных курсов, а также пообщаться с другими выпускниками и сотрудниками Центра.

Бесплатные консультации

В течение полугода Вы можете посетить бесплатные семинары и получить ответы на вопросы по программе пройденного курса.

Учебный хостинг

Специально для слушателей курсов по Internet и Веб-технологиям мы предоставляем бесплатный учебный хостинг. В течение полугода после окончания обучения Вы сможете размещать свои учебные работы и готовые сайты в Интернете. Это отличная стартовая площадка для реализации Ваших первых веб-проектов!

Вступайте в Клубы выпускников Специалиста!

Клубы выпускников на odnoklassniki.ru, vkontakte.ru, twitter.com, facebook.com и livejournal.ru

Общайтесь со слушателями, сотрудниками, преподавателями и руководством Центра в неформальной атмосфере!

Служба трудоустройства

Выпускникам Центра компьютерного обучения «Специалист» рад любой работодатель. Мы поможем Вам найти достойную, интересную, высокооплачиваемую работу!

Окончив обучение, поместите свое резюме на нашем сайте в разделе «Выпускник», и оно сразу же попадет в базу данных выпускников Центра. С ним смогут ознакомиться работодатели, подбирая персонал. Как выпускник Центра Вы получаете эксклюзивный доступ к базе вакансий, поступающих в службу трудоустройства Центра от работодателей и кадровых агентств.

Конкурс «Отзыв месяца» и «История успеха»

Расскажите о том, какие позитивные изменения произошли в Вашей жизни после окончания курсов в нашем Центре. Возможно, Вы преуспели в бизнесе, нашли интересную перспективную работу, обрели в группе новых друзей (а может быть, даже спутника жизни!). Вы можете рассказать о том, как обучение на наших курсах помогло Вам поверить в свои силы и способности.

Победитель конкурса получает сертификат на бесплатный курс обучения в Центре «Специалист». За второе место автор отзыва или истории успеха получает скидку 50% на один курс обучения, за третье место — скидку 25%.

Присылайте ваши истории на info@specialist.ru!

В — данный курс можно пройти в режиме «Вебинар»

П — по данному курсу можно выполнить Проект

М — авторизованный курс Microsoft

А — авторизованный курс Autodesk

Х — по данному курсы выпускникам предоставляется бесплатный хостинг

М — Москва
П — Санкт-Петербург
К — Казань
Р — Ростов-на-Дону

Цены указаны для частных лиц без питания в зависимости от графика занятий:

утро/день 10.00-13.10, 14.00-17.10

вечер/выходной 18.30-21.30, группы в выходные и праздничные дни

Цены для организаций — цены для корпоративных клиентов (без доп. услуг)

РАЗДЕЛ 1. ДИЗАЙН И КОМПЬЮТЕРНАЯ ГРАФИКА

Мечтаете о работе в рекламном агентстве, издательстве или студии графического дизайна? Хотите наиболее полно реализовывать Ваши идеи и фантазии? Воплощать в жизнь самые смелые дизайнерские проекты можно только с помощью современных технологий. Знания принципов дизайна и программных продуктов откроют перед Вами головокружительные перспективы.

На курсах в «Специалисте» Вы научитесь создавать авторские открытки и листовки, сможете разработать оригинал-макет и сверстать корпоративный журнал, создать дизайн сувенирной продукции. Вы узнаете все о теории и практике дизайна (основы рисунка, дизайн рекламы, дизайн интерьера и т. д.), а также освоите компьютерную графику и верстку. Делаете первые шаги в компьютерной графике? Начните изучение с самого популярного редактора – Photoshop. Продвинутые пользователи смогут изучить современные программы Illustrator, InDesign, CorelDRAW, QuarkXPress, 3ds Max и другие. Преподавание ведется по самым последним версиям программных продуктов.

Уже более 12 лет «Специалист» является крупнейшим в России учебным центром в области компьютерной графики, верстки, дизайна и анимации. «Специалист» — первый и самый большой в России учебный центр Adobe, первый в России и единственный в Москве учебный центр Corel, единственный в России учебный центр Quark, лучший учебный центр Autodesk в России 2006–2008 г. г.

Выпускники наших курсов работают в таких компаниях, как Adobe Systems Russia, Ogilvy, BBDO, BATES VIAG Saatchi and Saatchi, ДизайнДепо, Рекламная ассоциация «Восход», Издательство «Эксмо», Издательский дом «Independent Media», Издательский Дом «Бурда», Издательский дом «7 дней» и другие.

Освойте компьютерную графику у нас и Вы приобретете достойную профессию и увлекательное хобби!

Путеводитель по курсам «Дизайн и компьютерная графика»

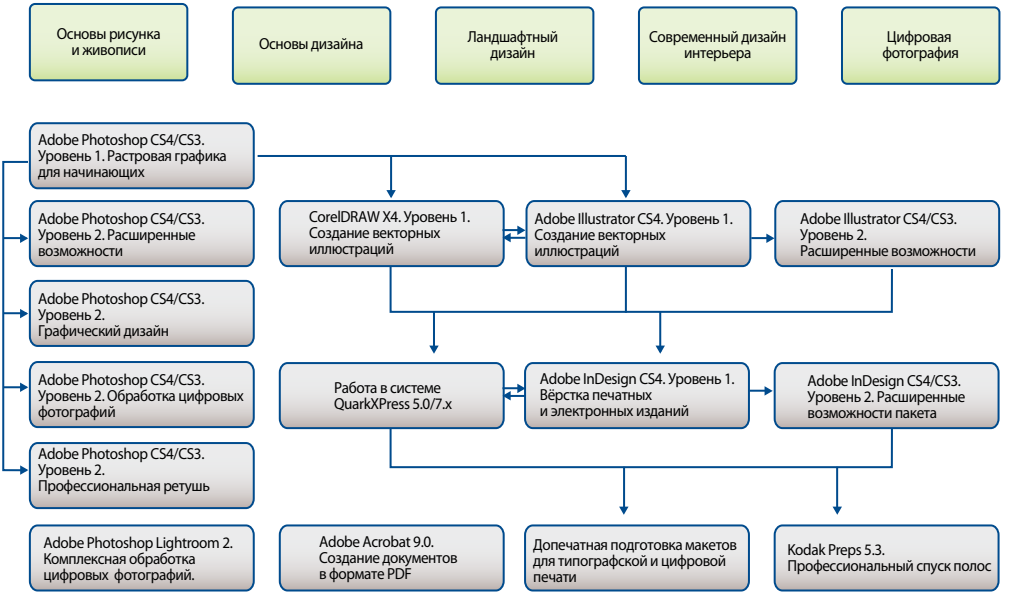

Рисунок. Уровень 1. От простого к сложному

40 ак.ч.

Научиться рисовать может абсолютно каждый человек! Практикующий художник и блестящий преподаватель научит Вас рисовать, придаст большую уверенность в Ваших способностях в визуальных искусствах, разовьет Ваше художественное восприятие для эффективного решения профессиональных задач и творческой самореализации. Вы научитесь рисовать, даже если Вы не находите в себе таланта!

Изучение рисунка Вам необходимо как основа для Ваших дизайнерских идей. Вы получите навыки, нужные для визуализации дизайн-идей в различных направлениях компьютерной графики и дизайна: графический дизайн, дизайн интерьера, веб-дизайн, 3D-моделирование, дизайн одежды и так далее.

В курсе рассматриваются следующие вопросы:

Модуль 1. Введение в курс. Технология рисунка
Модуль 2. Рисование основных геометрических форм
Модуль 3. Перспективное изображение плоских фигур и геометрических тел
Модуль 4. Светотень как средство создания иллюзии объема и пространства
Модуль 5. Рисование объемных предметов сложной формы
Модуль 6. Передача фактуры (дерево, камень, ткань, металл и так далее)
Модуль 7. Изображение пространства
Модуль 8. Рисунок интерьера
Модуль 9. Изображение человека. Портрет

	Москва	С.-Петербург	Ростов-на-Д.	Казань
Утро/день	13990	11490	7490	7490
Вечер/вых	15490	12490	7990	7990
Для орг-й	16490	13490	8490	8490

М 09.04-30.04	П 17.05-07.06	М 16.06-07.07
М 15.04-20.05	М 21.05-11.06	М 27.06-25.07
М 23.04-14.05	М 07.06-30.06	М 29.06-20.07
М 16.05-13.06	М 14.06-11.07	М 12.07-16.07

Подробное расписание смотрите на сайте www.specialist.ru

Рисунок. Уровень 2. Натюрморт. Пейзаж. Человек

40 ак.ч.

В курсе рассматриваются следующие вопросы:

Модуль 1. Введение в курс. Приемы и техники рисунка
Модуль 2. Перспективное построение сложных геометрических форм
Модуль 3. Светотеневая проработка сложных объектов
Модуль 4. Пейзаж
Модуль 5. Зарисовки природных объектов
Модуль 6. Рисование головы человека
Модуль 7. Рисование головы человека в ракурсе
Модуль 8. Скелет. Мышцы
Модуль 9. Фигура человека в ракурсе. Выразительность живописного произведения
Модуль 10. Творческая лаборатория

	Москва	С.-Петербург	Ростов-на-Д.	Казань
Утро/день	13490	10990	6990	6990
Вечер/вых	14990	12490	7990	7990
Для орг-й	15990	12990	8490	8490

М 23.04-14.05 М 17.06-08.07 М 17.12-30.12

Свешникова Наталья Николаевна

Старший преподаватель и автор-разработчик курсов «Основы живописи», «Рисунок», «Основы дизайна», «Дизайн рекламы» на основе своих авторских методик. Имеет высшее художественное образование и аспирантуру по психологии творчества.

Наталья Николаевна открыла нам окно в Мир Высокого Искусства. Уровень ее подготовки настолько высок, что, кажется, все знания сами собой укладываются в голову и затем выходят из нее в нужный момент. Планирую продолжение обучения в Центре «Специалист» по курсам «Магия цвета», «Креативные технологии» и по курсу «Ручная работа». Я обязательно буду рекомендовать курсы, которые прошла своим друзьям и знакомым.

Семикопенко Виктория Анатольевна
Курс: «Дизайн рекламы»

Основы живописи

36 ак.ч.

Научиться рисовать не так сложно, как кажется на первый взгляд, особенно если это делать под руководством профессионала. На этом курсе Вы освоите живописные техники, необходимые в графическом дизайне, дизайне интерьера, рекламы, веб-дизайне, бьюти-индустрии, для дальнейшей работы на графическом планшете.

В курсе рассматриваются следующие вопросы:

Модуль 1. Приемы и техники живописи
Модуль 2. Колористика
Модуль 3. Монохромная живопись
Модуль 4. Полихромная живопись
Модуль 5. Эмоциональность и экспрессия цвета в живописи
Модуль 6. Живопись с натуры
Модуль 7. Цветообразование формы и пространства
Модуль 8. Декоративная живопись
Модуль 9. Выразительность живописного произведения
Модуль 10. Творческая лаборатория

	Москва	С.-Петербург	Ростов-на-Д.	Казань
Утро/день	13990	11490	7490	7490
Вечер/вых	15490	12490	7990	7990
Для орг-й	16990	13990	8990	8990

М 17.05-08.06

Подробное расписание смотрите на сайте www.specialist.ru

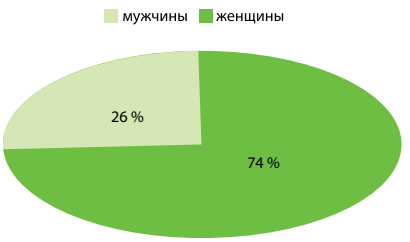

На курсах по дизайну почти ¾ слушателей – представительницы прекрасного пола

Основы дизайна

40 ак.ч.

Чтобы стать хорошим дизайнером, мало знать технические особенности различных графических компьютерных пакетов. Для этого необходимо понимать теоретические основы дизайна, его основные правила, уметь их применять. Хотите научиться работать с цветом, создавать интересные и привлекательные композиции, делать проекты в различных стилях с учетом психологических характеристик заказчика? Всему этому Вы научитесь на курсе «Основы дизайна»! Начните изучать искусство дизайна с него, и он станет основой Вашего успеха!

	Москва	С.-Петербург	Ростов-на-Д.	Казань
Утро/день	9990	8490	5490	5490
Вечер/вых	11490	9490	5990	5990
Для орг-й	13490	10990	6990	6990

М 06.04-27.04
М 24.04-22.05
М 18.05-08.06
М 31.05-22.06
М 06.07-05.08
М 17.07-14.08
М 21.07-11.08
М 01.08-29.08
Р 03.08-16.08
М 19.09-17.10
М 20.09-24.09
М 05.10-09.11
М 29.10-19.11
М 05.11-27.11
Р 22.11-03.12
М 29.11-27.12
М 09.12-30.12

Герасименко Т. «Груши», преподаватель Свешникова Н. Н.

Креативные технологии в дизайне

40 ак.ч.

На этом уникальном курсе Вы откроете в себе новые способности к творчеству, повысите уровень креативности, что позволит эффективнее использовать зрительно-образную энергию мозга для решения проблем во всех областях дизайна. Обучаясь на курсе, Вы через простые, пошаговые упражнения изучите эффективные и эффектные приемы работы с цветом и композицией. Даже если Вы человек, далекий от искусства, по окончании этого курса Вы будете создавать действительно интересные, привлекательные, профессионально сделанные работы!

Рекомендуемая подготовка

Основы дизайна

В курсе рассматриваются следующие вопросы:

Модуль 1. Введение. Дизайн как вид художественного проектирования
Модуль 2. Современные креативные технологии в дизайне
Модуль 3. Композиция
Модуль 4. Художественные средства композиции
Модуль 5. Композиция дизайн-объектов
Модуль 6. Дизайнерское проектирование предметной среды
Модуль 7. Комбинаторика. Формообразование
Модуль 8. Изобразительные виды декора
Модуль 9. Стилизация объекта
Модуль 10. Заключительное

Дизайн рекламы (теоретический курс)

48 ак.ч.

Вы научитесь решать три основные задачи рекламы: как выделиться из гущи других (привлечь внимание, запомниться); как быть «вкусной», интересной, полезной; как вызвать «кредит доверия».

Окончив этот курс, Вы сможете создавать такую рекламную продукцию, которая будет привлекать внимание потребителя, не вызывая у него при этом раздражения. Если Вы хотите работать в рекламном бизнесе, стать профессионалом в этой области, то этот курс для Вас!

Рекомендуемая подготовка

Основы дизайна

В курсе рассматриваются следующие вопросы:

Модуль 1. Введение. Дизайн рекламы как вид художественного проектирования
Модуль 2. Социальный язык рекламы
Модуль 3. Стратегия и тактика рекламы
Модуль 4. Эффективный дизайн рекламы
Модуль 5. Основы дизайн-композиции рекламной продукции
Модуль 6. Художественные средства дизайна рекламы
Модуль 7. Структура композиции рекламы
Модуль 8. Художественное конструирование печатной рекламы
Модуль 9. Фирменный стиль и его носители
Модуль 10. Творческая лаборатория

Для успешного трудоустройства дизайнеров необходимо, чтобы у Вас было свое портфолио — Ваши лучшие дизайнерские работы, которые можно продемонстрировать работодателю. Мы готовы помочь Вам создать его! В Центре «Специалист» Вы можете выполнить свой Проект под руководством профессиональных преподавателей и пополнить свое портфолио.

	Москва	С.-Петербург	Ростов-на-Д.	Казань
Утро/день	11990	9990	6490	6490
Вечер/вых	13490	10990	6990	6990
Для орг-й	15490	12490	7990	7990

М 07.06-01.07 М 11.11-07.12
М 16.09-01.10 М 29.11-10.12

	Москва	С.-Петербург	Ростов-на-Д.	Казань
Утро/день	14490	11990	7490	7490
Вечер/вых	16490	13490	8490	8490
Для орг-й	17990	14490	9490	9490

М 29.05-10.07 М 27.09-04.10

Ландшафтный дизайн

48 ак.ч.

Вы научитесь правильно спланировать и декоративно оформить участок от самого маленького до поместий в несколько гектар. Сможете создавать целостную композицию из цветов и растений, водоемов, построек, дорожек, детских и спортивных площадок и пр. Имея полученные навыки, Вы всегда сможете правильно организовать участок, в дальнейшем пополнить ряды профессиональных ландшафтных дизайнеров или оформить свой собственный участок таким образом, что многие журналы по дизайну захотят опубликовать фотографии вашего сада (а мы будем этому способствовать).

Рекомендуемая подготовка:
Базовая компьютерная подготовка

В курсе рассматриваются следующие вопросы:

Модуль 1. История развития основных направлений современной ландшафтной архитектуры
Модуль 2. Материаловедение
Модуль 3. Декоративная дендрология
Модуль 4. Садовый дизайн, дизайн с растениями
Модуль 5, 6. Элементы садового дизайна
Модуль 7, 8. Изучение садового участка. Проектирование

Модуль 9. Строительство сада
Модуль 10. Дизайн-проект. Зачетное занятие. Защита проекта

	Москва	С.-Петербург	Ростов-на-Д.	Казань
Утро/день	9990	8490	5490	5490
Вечер/вых	11490	9490	5990	5990
Для орг-й	12490	10490	6490	6490

М 15.04-25.05
М 11.05-17.06
М 19.06-24.07
М 15.07-24.08
М 12.08-21.09
М 12.09-17.10
М 14.10-25.11
М 16.11-23.12

Теория цвета

16 ак.ч.

Цвет служит одним из основных средств художественной выразительности. Значение цвета в жизни человека велико и многообразно. Все, что мы видим, мы видим при помощи цвета и благодаря цвету. Эта функция цвета определяет его роль в жизни человеческого общества, непосредственно выражающуюся в способности эмоционального воздействия цвета на психику человека. Расширение области знаний о цвете, понимание «языка цвета», знание его психофизиологических особенностей и способов воздействия на человека позволит более плодотворно работать специалистам в области дизайна.

Рекомендуемая подготовка
Основы дизайна

	Москва	С.-Петербург	Ростов-на-Д.	Казань
Утро/день	4990	4490	2990	2990
Вечер/вых	5990	4990	3490	3490
Для орг-й	6990	5990	3990	3990

Магия цвета в дизайне (семинар)

8 ак.ч.

Вы познакомитесь с практикой использования колористических систем, выбором цветовых решений, созданием цветовой гармонии для решения разнообразных дизайнерских задач. На семинаре особое внимание уделено психологии цвета, его воздействию на человека и среду его обитания. Отдельно рассматриваются цветовая символика, использование цвета в айдентике, в рекламе, в товарном знаке.

	Москва	С.-Петербург	Ростов-на-Д.	Казань
Утро/день	4990	4490	2990	2990
Вечер/вых	5990	4990	3490	3490
Для орг-й	6990	5990	3990	3990

Подробное расписание смотрите на сайте www.specialist.ru

Декорирование интерьера. Ручная работа

28 ак.ч.

На практике Вы освоите приемы декорационной работы с бумагой, тканью, кожей, природными материалами. Познакомитесь с технологиями обработки различных поверхностей.

В курсе рассматриваются следующие вопросы:

Модуль 1. Декорирование — средство создания образа. Аппликация и коллаж. Орнаментальные композиции

Модуль 2. Работа с трафаретами и печатями.

Модуль 3. Альфрейные работы — имитация текстур

Модуль 4. Графические приемы декорирования

Модуль 5. Свободная роспись

Модуль 6. Плетение и ткачество

Модуль 7. Мелкая пластика

	Москва	С.-Петербург	Ростов-на-Д.	Казань
Утро/день	9490	7990	4990	4990
Вечер/вых	10490	8490	5490	5490
Для орг-й	11490	9490	5990	5990

М 23.04-21.05 М 19.06-27.06 М 01.09-17.09

Оригинальные подарки своими руками

40 ак.ч.

Что может быть лучше самодельного подарка? Он неповторим, уникален, от него веет теплом и любовью, особенным отношением к тому, кому он подарен. Самодельные подарки могут стать Вашим хобби, а могут открыть Вам двери в новую профессию дизайнера-декоратора. Ваши работы будут участвовать в конкурсах, выставляться на выставках, продаваться с надписью «hand made». Чтобы все это реализовалось, Вам нужно посетить курс «Оригинальные подарки своими руками». Каждое занятие проходит в режиме мастер-класса по изготовлению конкретной вещи, которую Вы унесете с собой по окончании занятия. В результате Вы сможете придумать и сделать от 3 до 6 авторских вещей, применив на практике полученные знания.

	Москва	С.-Петербург	Ростов-на-Д.	Казань
Утро/день	11990	9990	6490	6490
Вечер/вых	13490	10990	6990	6990
Для орг-й	15490	12490	7990	7990

Подробное расписание смотрите на сайте www.specialist.ru

Курсы дизайна в «Специалисте» позволят Вам воплощать в реальность самые смелые идеи

Современный дизайн интерьера. Часть 1. Концепция интерьера

32 ак.ч.

Вы научитесь выстраивать стилистически цельную композицию интерьера, грамотно используя цвет и свет в пространстве. Активизируйте свой творческий потенциал! На занятиях Вы научитесь на практике применять полученные знания. Большое количество творческих заданий и их совместное обсуждение позволяет моделировать отношения в дизайнерском коллективе, воспитывает навык эффективной работы с заказчиком.

В курсе рассматриваются следующие вопросы:

Модуль 1. Интерьер в системе дизайна. Закономерности творческого процесса
Модуль 2. Композиция. Средства гармонизации форм
Модуль 3. Морфология, феноменология, символика цвета
Модуль 4. Колористическое решение интерьера
Модуль 5. Световой дизайн
Модуль 6. Художественные средства архитектурной композиции
Модуль 7. Стилеобразование. Психология интерьера
Модуль 8. Современный интерьер

По окнчании курса Вы сможете создавать эффектные интерьеры

	Москва	С.-Петербург	Ростов-на-Д.	Казань
Утро/день	8990	7490	4990	4990
Вечер/вых	9990	8490	5490	5490
Для орг-й	10990	8990	5990	5990

М 24.04-15.05 М 26.07-16.08 М 30.10-20.11
М 25.05-09.06 Р 14.09-07.10 М 23.11-09.12
Р 15.06-02.07 М 27.09-13.10 Р 06.12-15.12

Современный дизайн интерьера. Часть 2. Проектирование

28 ак.ч.

Вы рассмотрите вопросы структурирования жилого и общественного пространства в соответствии с нормативными требованиями. Поэтапно Вы освоите процесс проектирования жилого интерьера. Обретете практические навыки, необходимые при разработке пакета чертежей и документации для реализации дизайн-проекта жилого интерьера.

Рекомендуемая подготовка

Современный дизайн интерьера Часть 1. Концепция интерьера

В курсе рассматриваются следующие вопросы:

Модуль 1. Этапы проектирования. Состав проекта
Модуль 2. Структура офиса
Модуль 3. Структура жилища. Зонирование
Модуль 4. Кухни. Ванные комнаты
Модуль 5. Конструктивные элементы интерьера
Модуль 6. Отделочные материалы и технологии
Модуль 7. Психологические аспекты работы с заказчиком

Что же мне дал курс «Основы дизайна»? Во-первых: море знаний и открытий! Во-вторых: возможность применить на практике теоретические знания... Очень жаль, что я не умею рисовать, иногда мне это мешало... и поэтому, я стеснялась показывать свои работы! Курс был толчком и первым шагом к осуществлению моей мечты... Огромное спасибо вам, Наталья Николаевна... До скорой встречи!

Зуева Наталья Олеговна
Преподаватель: Свешникова Наталья Николаевна
Курс: «Основы дизайна»

	Москва	С.-Петербург	Ростов-на-Д.	Казань
Утро/день	7490	6490	3990	3990
Вечер/вых	8490	6990	4490	4490
Для орг-й	9490	7990	4990	4990

М 05.04-22.04 Р 02.08-16.08 Р 17.11-08.12
М 29.05-19.06 М 17.08-31.08 М 27.11-18.12
М 11.06-25.06 М 15.10-29.10 М 10.12-24.12

(495) 232 32 16

Цифровая фотография. Базовый уровень

36 ак.ч.

Цифровая фотография! Сегодня — это, пожалуй, самый востребованный вид искусства, страсть к которому охватила миллионы любителей и тысячи профессионалов! Сегодня снимает почти каждый. Но как научиться делать по-настоящему уникальные фотографии, а не массовый штамп? Как заявить о себе как о фотохудожнике, обрести свое лицо, научиться останавливать яркие и неповторимые мгновения жизни в едином кадре? Для этого нужно понимать, как работает фототехника, и практиковаться под руководством профессионала. Эти возможности предоставит Вам курс «Цифровая фотография. Базовый уровень».

Курсы в «Специалисте» откроют для Вас новые горизонты творчества

	Москва	С.-Петербург	Ростов-на-Д.	Казань
Утро/день	2990	2490	1990	1990
Вечер/вых	3490	2990	1990	1990
Для орг-й	3990	3490	2490	2490

Подробное расписание и цены на 2010 год смотрите на сайте www.specialist.ru

Фотография на документы. От съемки и печати до открытия своего дела

8 ак.ч.

Вы купили фотоаппарат. Овладели техникой фотосъемки, которая позволяет делать снимки на уровне хорошего любителя. Как быть? Конечно, научиться делать фото на документы. На занятиях будет показано: как выбрать фон и место, как правильно посадить человека перед фотосъемкой. Какие фотоаппараты можно использовать для работы и в каком режиме вести съемку.

Познакомитесь и изучите программу «Фото на документы», которая предназначена для автоматизации процесса подготовки фотографий на документы. На занятии будут даны советы по поиску работы и выбор места для работы «Фото на документы» и рекомендованы фотоаппаратура и печатающие устройства.

Рекомендуемая подготовка

Adobe Photoshop CS4/CS3. Уровень 1. Растровая графика для начинающих. Наличие цифрового фотоаппарата с башмаком для вставки внешней вспышки

	Москва	С.-Петербург	Ростов-на-Д.	Казань
Утро/день	2990	2490	1990	1990
Вечер/вых	3490	2990	1990	1990
Для орг-й	3990	3490	2490	2490

М 07.04-12.04 М 20.07-22.07 М 01.11-05.11
М 23.05-23.05 М 30.10-30.10

С апреля 2004 г. Учебный центр “Специалист” обладает статусом первого и крупнейшего в России авторизованного учебного центра Adobe — Adobe Authorised Training Centre. Для Вас — курсы по всем технологиям и продуктам Adobe: от Photoshop и Illustrator до Acrobat и Flash, от Dreamweaver до AfterEffects. Наши преподаватели — это сертифицированные специалисты и инструкторы компании Adobe, готовые с радостью поделиться своими знаниями и опытом с Вами.

Компания Adobe рекомендует Центр компьютерного обучения «Специалист»!

Компания Adobe — один из крупнейших в мире разработчиков программного обеспечения. Программы компании широко используются при подготовке профессиональных публикаций для полиграфии и Internet и регулярно завоевывают престижные награды в области компьютерного дизайна. Навыки, опыт, мастерство и талант — основные признаки профессионала в любой сфере. Именно на них ориентировалась компания Adobe, когда в 2004 году впервые в России доверила Центру компьютерного обучения «Специалист» при МГТУ им. Н. Э. Баумана проводить обучение по продуктам и технологиям собственного производства. Наше многолетнее сотрудничество с Центром лишний раз подтверждает, что наш выбор был сделан правильно.

Представительство Adobe в России

Adobe Photoshop CS4/CS3. Уровень 1. Растровая графика для начинающих

32 ак.ч.

Вы научитесь работать с самым популярным графическим редактором Adobe Photoshop, лучшей на сегодняшний день системой для работы с растровой графикой. Филигранная работа с цветом, точная цветовая калибровка, и, конечно, мощнейший арсенал средств обработки, ретуширования и монтажа изображений сделали Adobe Photoshop самой выдающейся программой растровой графики.

Рекомендуемая подготовка

Базовая компьютерная подготовка

В курсе рассматриваются следующие вопросы:

Модуль 1. Введение
Модуль 2. Техника выделения областей изображения
Модуль 3. Создание многослойного изображения
Модуль 4. Работа со слоями многослойного изображения
Модуль 5. Техника рисования
Модуль 6. Техника ретуширования
Модуль 7. Выполнение сложного монтажа
Модуль 8. Сканирование и коррекция изображения

Знаете ли вы, что

в 2010 году Photoshop исполнилось 20 лет! За эти годы программное обеспечение Photoshop перевернуло мир художественной фотографии и графики и прочно вошло в жизнь практически каждого человека.

	Москва	С.-Петербург	Ростов-на-Д.	Казань
Утро/день	7490	6490	3990	3990
Вечер/вых	8490	6990	4490	4490
Для орг-й	9490	7990	4990	4990

Более 20 групп в месяц в различных режимах занятий.
Подробное расписание смотрите на www.specialist.ru

Adobe Photoshop CS4/CS3. Уровень 2. Расширенные возможности

40 ак.ч.

Вы освоите удивительные возможности мощнейшего инструментария Adobe Photoshop. Обилие нюансов, множество тонкостей, которые, зачастую, не очевидны любителю, но знание которых обязательно для профессионала в области дизайна и допечатной подготовки. Они значительно повышают эффективность работы.

Рекомендуемая подготовка

Adobe Photoshop CS4/CS3. Уровень 1. Растровая графика для начинающих

В курсе рассматриваются следующие вопросы:

Модуль 1. Способы контроля и повышения эффективности работы в Photoshop CS4/CS3. Автоматизация операций
Модуль 2. Векторные возможности Adobe Photoshop CS4/CS3
Модуль 3. Векторные возможности Adobe Photoshop CS4/CS3. Художественные эффекты текста
Модуль 4. Работа с альфа-каналами и масками слоев. Выделение сложных объектов. Работа с масками на профессиональном уровне. Использование отсекающих слоев
Модуль 5. Тонирование и обесцвечивание изображений. Методы создания рельефных поверхностей и повторяющихся узоров
Модуль 6. Система управления цветом. Сканирование
Модуль 7. Тоновая и цветовая коррекция изображений
Модуль 8. Особенности обработки цифровых фотографий
Модуль 9. Подготовка изображений к печати. Цветоделение
Модуль 10. Электронные публикации. Портретная ретушь

	Москва	С.-Петербург	Ростов-на-Д.	Казань
Утро/день	12490	10490	6490	6490
Вечер/вых	13990	11490	7490	7490
Для орг-й	15490	12490	7990	7990

М 14.04-05.05 М 29.04-25.05 М 30.05-27.06
М 20.04-24.05 М 11.05-01.06 М 31.05-18.06
М 23.04-19.05 М 28.05-18.06

Подробное расписание смотрите на www.specialist.ru

Adobe Photoshop CS4/CS3. Уровень 2. Обработка цифровых фотографий

32 ак.ч.

Вы узнаете о приемах цветовой и тоновой коррекции, способах повышения резкости изображения, приемах устранения распространенных дефектов изображений, пакетной обработке больших объемов графических данных.

Рекомендуемая подготовка

Adobe Photoshop CS4/CS3. Уровень 1. Растровая графика для начинающих

В курсе рассматриваются следующие вопросы:

Модуль 1. Способы анализа состояния изображения
Модуль 2. Корректирующие слои
Модуль 3. Режимы наложения в коррекции
Модуль 4. Каналы изображения как способ выполнения тоновой и цветовой коррекции
Модуль 5. Профессиональное повышение резкости изображений с помощью фильтров
Модуль 6. Особенности формата Camera Raw, пакетная обработка
Модуль 7. Особенности коррекции в различных цветовых пространствах
Модуль 8. Выделение ворсистых объектов

Знаете ли вы, что

все курсы компьютерной графики проводятся в классах, оснащенных графическими планшетами WACOM — самыми современными инструментами профессионального дизайнера.

	Москва	С.-Петербург	Ростов-на-Д.	Казань
Утро/день	10490	8490	5490	5490
Вечер/вых	11990	9990	6490	6490
Для орг-й	12490	10490	6490	6490

М 15.04-30.04 М 31.08-16.09 М 14.10-11.11
М 29.04-20.05 М 04.09-25.09 М 07.11-28.11
М 15.05-05.06 М 09.09-27.09
М 25.06-13.07 М 07.10-22.10

Adobe Photoshop CS4/CS3. Уровень 2. Профессиональная ретушь

20 ак.ч.

Чему хочет научиться каждый пользователь Adobe Photoshop, который освоил азы работы в программе? Скорости работы, умению правильно определить необходимые для восстановления изображения меры, и, конечно же, трюкам, о которых никто кроме него знать не будет! Курс охватывает такие актуальные темы, как восстановление старых фотографий, портретная и гламурная ретушь, коррекция фигуры и многие другие.

Рекомендуемая подготовка

Adobe Photoshop CS4/CS3. Уровень 1. Растровая графика для начинающих

В курсе рассматриваются следующие вопросы:

Модуль 1. Стандартные средства ретуши, предлагаемые программой Adobe Photoshop

Модуль 2. Нестандартное применение стандартных средств

Модуль 3. Vanishing point. Служебные фильтры. Раскрашивание старых фото

Модуль 4. Ретушь людей. Портретная и гламурная ретушь

Модуль 5. Ретушь тела

Знаете ли вы, что

по дизайну и компьютерной графике в Центре прошло более 35 тысяч слушателей.

	Москва	С.-Петербург	Ростов-на-Д.	Казань
Утро/день	6490	5490	3490	3490
Вечер/вых	7490	6490	3990	3990
Для орг-й	8490	6990	4490	4490

М 02.04-16.04 М 19.05-28.05 М 08.06-16.06
М 12.04-21.04 М 22.05-05.06 М 16.06-30.06
М 02.05-10.05 М 07.06-11.06 М 06.07-15.07

Подробное расписание на 2010 г. смотрите на www.specialist.ru

Adobe Photoshop CS4/CS3. Уровень 2. Графический дизайн

32 ак.ч.

В современной профессиональной среде дизайнеров встречается множество людей, имеющих одну из проблем: порой они хорошо знают технические стороны работы в программе, но не знают, как их направить в творческое русло, или, наоборот, имеют художественное образование, но не знают, как работать в пакете. На занятиях Вы овладеете творческими приемами, секретами и хитростями работы в Adobe Photoshop, а также научитесь создавать цифровые рисунки, коллажи и фотомонтажи.

Рекомендуемая подготовка

Adobe Photoshop CS4/CS3. Уровень 1. Растровая графика для начинающих

	Москва	С.-Петербург	Ростов-на-Д.	Казань
Утро/день	11490	9490	5990	5990
Вечер/вых	12990	10490	6990	6990
Для орг-й	14490	11990	7490	7490

Подробное расписание на 2010 г. смотрите на www.specialist.ru



Протсан Л. «Москва», преподаватель Агапова И. В.

Adobe Photoshop Lightroom 2. Комплексная обработка цифровых фотографий

20 ак.ч.

На занятиях Вы овладеете эффективными методами работы по хранению, организации, коррекции, ретуши, подготовке к печати и демонстрации (в том числе в веб) цифровых фотографий при помощи программного комплекса Adobe Photoshop Lightroom 2. Программа предоставляет Вам возможность быстрого выполнения действий по импорту, обработке и демонстрации изображений, а также по управлению ими — как для одного снимка, так и для целой серии снимков. Улучшенные инструменты исправления, мощные функции систематизации и возможность гибкой настройки параметров печати ускоряют процесс работы. Использование Lightroom 2 позволит уменьшить время, проведенное за компьютером, и потратить освободившееся время на творческую работу с фотоаппартом.

Рекомендуемая подготовка

Базовая компьютерная подготовка

В курсе рассматриваются следующие вопросы:

Модуль 1. Знакомство с Lightroom
Модуль 2. Организация фотографий. Режим Library
Модуль 3. Коррекция фотографий. Режим Develop
Модуль 4. Коррекция фотографий. (Продолжение)
Модуль 5. Пакетная обработка фотографий
Модуль 6. Постобработка с помощью Photoshop Actions
Модуль 7. Подготовка к печати, просмотру и создание Веб-галерей

	Москва	С.-Петербург	Ростов-на-Д.	Казань
Утро/день	6490	5490	3490	3490
Вечер/вых	7490	6490	3990	3990
Для орг-й	8490	6990	4490	4490

М 10.04-24.04	М 25.06-01.07	М 04.10-08.10
М 24.05-28.05	М 10.07-24.07	М 26.10-11.11
М 17.06-23.06	М 06.09-10.09	М 22.11-26.11

Подробное расписание смотрите на www.specialist.ru

Павлов Юрий Евгеньевич

Ведущий преподаватель Центра. Первым в России получил статусы Adobe Certified Expert, Adobe Certified Instructor, Corel Certified Expert, Corel Certified Instructor. Обучил в Центре более 4000 человек.

Очень хороший преподаватель! Рассказывает о том, что не встретишь в книгах, либо потратишь очень много времени, чтобы это найти. Занятия ведет с юмором, спокойно отвечает на вопросы. В общем, только положительные эмоции от этого чудесного преподавателя!

Купцова Маргарита Сергеевна
Курс: «Работа в системе QuarkXPress 5.0/7.x»

Для меня очень важный момент в обучении - доступность при объяснении материала. И по этому критерию я оценила бы Юрия Евгеньевича на твердую пятерку. Все было доступно, понятно и интересно. Отдельное ему спасибо!

Бирюкова Наталья Васильевна
Курс: «Adobe InDesign CS4/CS3. Уровень 1. Макетирование и верстка печатных и электронных документов»

Сераков Александр Васильевич

Ведущий преподаватель «Специалиста». Более 10-и лет работает в сфере полиграфии. Несколько лет он возглавлял один из крупнейших репроцентров Москвы, руководил отделами допечатной подготовки в двух крупных типографиях города. Евангелист компании Adobe.

Таких профессионалов надо ценить! Видно с первого занятия, что Александр не просто профессионал в сфере графического дизайна, но и ВЕЛИКОЛЕПНЫЙ преподаватель! Вся группа в восторге! Ни один из вопросов не остался без внимания! Программа была прочитана на 200%. Давал даже больше, чем было заявлено, чем зацепил нас на последующие курсы, например, на обработку цифровых фотографий! БОЛЬШОЕ СПАСИБО!

Бородина Валерия Игоревна
Курс: «Adobe Photoshop CS4/CS3. Уровень 2. Расширенные возможности»

Adobe Illustrator CS3/CS4. Уровень 1. Создание векторных иллюстраций

40 ак.ч.

Программа Adobe Illustrator CS4 представляет собой новейшую версию самого распространенного векторного редактора, предназначенного для создания рекламных листовок, плакатов, упаковок, визиток, брошюр и другой полиграфической продукции, а также для оформления веб-страниц и многого другого.

В процессе обучения Вы выполните различные задания — от воспроизведения готовых рисунков до самостоятельной разработки и оформления оригинал-макетов. Это — программа для тех, кто любит рисовать, для тех, кто занимается оформлением, для людей, желающих работать в рекламе, полиграфии, для разработчиков веб-страниц и многих других.

Рекомендуемая подготовка

Adobe Photoshop CS4/CS3. Уровень 1. Растровая графика для начинающих

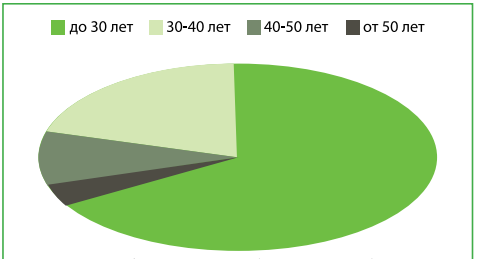

Возрастной диапазон наиболее востребованых рынком труда дизайнеров-верстальщиков 22-40 лет (согласно исследованию SuperJob)

	Москва	С.-Петербург	Ростов-на-Д.	Казань
Утро/день	8990	7490	4990	4990
Вечер/вых	9990	8490	5490	5490
Для орг-й	10490	8490	5490	5490

Группы стартуют еженедельно.
Подробное расписание смотрите на сайте www.specialist.ru

Adobe Illustrator CS3/CS4. Уровень 2. Расширенные возможности

24 ак.ч.

Вы научитесь использовать Adobe Illustrator как универсальную платформу, позволяющую подготавливать графику для разных видов печатных и электронных носителей/документов. По окончании курса Вы сможете максимально использовать все возможности Illustator, как «родные», так и обеспечиваемые расширениями сторонних разработчиков. Полученные знания дадут возможность организовать эффективное взаимодействие Adobe Illustrator с другими приложениями, применяемыми в графике/верстке/дизайне.

Рекомендуемая подготовка

Adobe Illustrator CS3/CS4. Уровень 1. Создание векторных иллюстраций

Брыскина А. «Муха», преподаватель Авдалян А. О.

	Москва	С.-Петербург	Ростов-на-Д.	Казань
Утро/день	8990	7490	4990	4990
Вечер/вых	9990	8490	5490	5490
Для орг-й	10490	8490	5490	5490

М 14.04-27.04 М 19.07-29.07 М 15.12-27.12

Adobe InDesign CS4/CS3. Уровень 1. Макетирование и верстка печатных и электронных документов

48 ак.ч.

Программа Adobe InDesign CS4/CS3 представляет собой новейшую версию одной из самых функциональных на настоящий момент издательских систем. Великолепные возможности верстки сочетаются с очень удобным и гибким интерфейсом. Изучите современную издательскую систему Adobe InDesign CS4/CS3, предназначенную для макетирования и верстки цветных и черно-белых иллюстрированных изданий. Вы выполните различные задания — от воспроизведения готовых макетов до самостоятельной разработки новых макетов публикаций.

Рекомендуемая подготовка

Adobe Photoshop CS4/CS3. Уровень 1. Растровая графика для начинающих, Adobe Illustrator CS3/CS4. Уровень 1. Создание векторных иллюстраций

В курсе рассматриваются следующие вопросы:

Модуль 1. Введение
Модуль 2, 3. Верстка цветного буклета
Модуль 4. Подготовка к печати и печать
Модуль 5, 6, 7. Верстка журнала
Модуль 8. Допечатная подготовка макета
Модуль 9, 10. Работа с газетой
Модуль 11, 12. Верстка книги

	Москва	С.-Петербург	Ростов-на-Д.	Казань
Утро/день	14490	11990	7490	7490
Вечер/вых	16490	13490	8490	8490
Для орг-й	17490	14490	8990	8990

М 19.04-26.04
М 20.04-14.05
М 24.04-05.06
М 04.05-28.05
М 31.05-28.06
М 01.06-25.06
М 17.06-02.07
М 19.07-26.07
М 02.08-27.08
М 12.08-07.09
М 07.09-01.10
М 18.10-25.10

Adobe InDesign CS3/CS4. Уровень 2. Расширенные возможности пакета

24 ак.ч.

Adobe InDesign CS4 — самая мощная на текущий момент программа для верстки печатных и электронных изданий. В курсе Вы рассмотрите вопросы допечатной подготовки, приемы верстки, вопросы взаимодействия с другими программами, научитесь работать с аудио- и видеоинформацией, сможете создавать грамотные веб-документы на основе материалов верстки, научитесь использовать средства автоматизации, а также возможности технологии XML.

Данный курс открывает новые горизонты для творческого человека, позволяя забыть про рутинные операции и все силы сосредоточить на творческой составляющей. Раскрываются весьма непростые вопросы управления цветом в Adobe InDesign, вопросы использования прозрачности в публикации, вопросы программирования и множество других вопросов, возникающих в процессе работы верстальщика и дизайнера.

Рекомендуемая подготовка

Adobe InDesign CS4/CS3. Уровень 1. Макетирование и верстка печатных и электронных документов

	Москва	С.-Петербург	Ростов-на-Д.	Казань
Утро/день	9990	8490	5490	5490
Вечер/вых	10990	8990	5990	5990
Для орг-й	11490	9490	5990	5990

М 27.04-29.04
М 06.05-14.05
М 27.07-29.07
М 26.10-28.10

COREL TRAINING PARTNER 2008

Центр «Специалист» является первым в России и единственным в Москве сертифицированным учебным заведением Corel. Corel является одним из лидеров в отрасли цифрового мультимедийного ПО, предлагая наиболее широкий ассортимент современных программ для работы с фотографиями, видеозаписями и DVD. Продукцией Corel активно пользуются более 100 млн. человек более чем в 75 странах мира. По окончании курса Вы получите сертификат компании Corel.

Corel Painter. Цифровая живопись

32 ак.ч.

Corel Painter — это идеальная художественная студия для всех, кто учится, чтобы затем сделать искусство своей профессией. Не имеющая аналогов цифровая студия Painter помогает художникам свободно экспериментировать с цветом, композицией и техникой мазка. Реалистичные инструменты Painter Natural-Media® и кисти RealBristle™ позволяют создавать как авангардные работы, так и произведения, близкие к традиционному искусству. Настраиваемые текстуры рабочей поверхности позволят использовать творении все богатство полутонов, а также добиться естественной текстуры и детализации, которых не достичь другими средствами цифровой живописи и фотографии.

Рекомендуемая подготовка

Базовая компьютерная подготовка

	Москва	С.-Петербург	Ростов-на-Д.	Казань
Утро/день	14490	11990	7490	7490
Вечер/вых	14990	12490	7990	7990
Для орг-й	15990	12990	8490	8490

Подробное расписание смотрите на www.specialist.ru

CorelDraw x4. Уровень 1. Создание векторных иллюстраций

40 ак.ч.

Вы научитесь работать с графическим редактором CorelDRAW — любимой программой многих дизайнеров. Это мощная, многофункциональная система для работы с векторной графикой, обладающая огромными возможностями. Данный курс не только поможет сделать первые шаги в CorelDRAW, но и познакомит с универсальностью этой системы, используемой и в промышленном дизайне, и в разработке рекламной продукции, и в оформлении презентаций, и в подготовке изображений для веб-страниц. Эксперименты с цветом, формой, содержанием — все это возможно в CorelDRAW. Этот редактор соответствует самым современным дизайнерским требованиям и, в то же время, достаточно легок в освоении и применении.

Рекомендуемая подготовка

Adobe Photoshop CS4/CS3. Уровень 1. Растровая графика для начинающих

В курсе рассматриваются следующие вопросы:

Модуль 1. Введение в компьютерную графику. Основы работы с программой
Модуль 2. Навыки работы с объектами
Модуль 3. Работа с кривыми
Модуль 4. Создание и редактирование контуров
Модуль 5. Работа с цветом
Модуль 6. Средства повышенной точности
Модуль 7. Разработка фирменного стиля
Модуль 8. Оформление текста
Модуль 9. Использование спецэффектов
Модуль 10. Экспорт документа в стандартные графические форматы. Печать документа

	Москва	С.-Петербург	Ростов-на-Д.	Казань
Утро/день	11490	9490	5990	5990
Вечер/вых	12990	10490	6990	6990
Для орг-й	13490	10990	6990	6990

Подробное расписание смотрите на www.specialist.ru

Adobe Acrobat 9.0. Создание документов в формате PDF

16 ак.ч.

Технология Adobe Acrobat представляет собой одну из самых популярных технологий для создания электронных публикаций. Документ, подготовленный в любом приложении, от Microsoft Word до CorelDraw или Adobe InDesign, может быть легко преобразован в файл PDF с помощью Adobe Acrobat и далее отображен точно так, как и задумывал автор. Помимо создания файла PDF, программа Adobe Acrobat предоставляет возможности редактирования документа, вплоть до его полной перекомпоновки.

Вы получите полное представление о возможностях технологии Adobe Acrobat 9, научитесь создавать и редактировать электронные публикации, а также добавлять в них дополнительные компоненты — закладки, комментарии, интерактивные элементы, мультимедийные элементы и элементы защиты.

Рекомендуемая подготовка

Базовая компьютерная подготовка

В курсе рассматриваются следующие вопросы:

Модуль 1. Технология Adobe Acrobat: назначение и основные возможности. Создание файлов PDF

Модуль 2. Работа с документами PDF

Модуль 3. Обсуждения, комментарии и конференции. Защита документа

Модуль 4. Интерактивные PDF-документы. Дополнительные возможности Adobe Acrobat

	Москва	С.-Петербург	Ростов-на-Д.	Казань
Утро/день	4990	4490	2990	2990
Вечер/вых	5990	4990	3490	3490
Для орг-й	6490	5490	3490	3490

М 17.05-20.05 М 30.08-02.09

Подробное расписание смотрите на www.specialist.ru

Quark

Работа в системе QuarkXPress 7.x

48 ак.ч.

Вы научитесь работать с программой QuarkXPress, лидером на рынке настольных издательских систем. Особенностью системы является ориентация на сложные цветные высококачественные издания — журналы, буклеты, газеты. Используют систему QuarkXPress такие издания, как «КоммерсантЪ», «Московский комсомолец», «Семь дней», «Спид-инфо» и многие др. Пройдя обучение, Вы сможете самостоятельно профессионально сверстать газету, журнал, книгу, буклет, изготовить проект макета. Также ознакомитесь с теоретическими сведениями по всему технологическому процессу, особенностями работы с текстом и иллюстрациями.

Рекомендуемая подготовка

Adobe Photoshop CS4/CS3. Уровень 1. Растровая графика для начинающих

В курсе рассматриваются следующие вопросы:

Модуль 1. Введение в настольные издательские системы

Модуль 2. Макетирование буклета и верстка цветного буклета

Модуль 3. Работа с журналом

Модуль 4. Работа с газетой

Модуль 5. Работа с книгой

Модуль 6. Технология печати

	Москва	С.-Петербург	Ростов-на-Д.	Казань
Утро/день	16490	13490	8490	8490
Вечер/вых	18490	14990	9490	9490
Для орг-й	19490	15990	9990	9990

М 03.08-27.08

Подробное расписание смотрите на www.specialist.ru

Kodak Preps 5.3. Профессиональный спуск полос

20 ак.ч.

Kodak Preps — чрезвычайно популярная комплексная профессиональная программа спуска полос. Основной функцией программы является автоматизированное расположение отдельных полос издания и служебных элементов (контрольных шкал, меток реза и пр.) на печатном листе. Вы изучите вопросы, касающиеся технологии подготовки электронных публикаций к печати, освоите спуск полос в программе Kodak Preps 5.3.

Рекомендуемая подготовка

Базовая компьютерная подготовка

В курсе рассматриваются следующие вопросы:

Модуль 1. Введение
Модуль 2. Задания Preps
Модуль 3. Шаблоны спуска
Модуль 4. Спуск полос
Модуль 5. Спуск полос (продолжение). Печать заданий

	Москва	С.-Петербург	Ростов-на-Д.	Казань
Утро/день	7490	6490	3990	3990
Вечер/вых	8990	7490	4990	4990
Для орг-й	9490	7990	4990	4990

М 30.08-03.09

Подробное расписание смотрите на www.specialist.ru

Не терпится применить полученные знания, появилось очень много идей — буду пробовать их воплотить, думаю, мне это удастся с полученными на курсе знаниями и навыками. Я уже обучалась у Юрия Евгеньевича. Не перестаю восхищаться его глубоким знаниям предмета и умению живо донести информацию до сознания учащихся))

Малахова Мария Александровна
Курс: «Adobe InDesign CS3/CS4. Уровень 2. Расширенные возможности пакета»
Преподаватель: Павлов Юрий Евгеньевич

Допечатная подготовка макетов для типографской и цифровой печати

64 ак.ч.

Вы освоите допечатную подготовку макетов — важнейший процесс на пути получения отличного качества печатного оттиска. Этот процесс вбирает в себя множество подпроцессов и методов, выполняемых во всех графических программах, задействованных при подготовке печатного макета. Для хорошей подготовки макета к печати мало знать соответствующие графические редакторы, нужно уметь их правильно использовать. Подготовка макета, с которого возможна действительно качественная печать,— это большое искусство: оно включает в себя и цветокоррекцию, и работу со шрифтами и с форматами файлов, и подготовку оргтехники, и многое другое.

Рекомендуемая подготовка

Adobe InDesign CS4/CS3. Уровень 1. Макетирование и верстка печатных и электронных документов или Работа в системе QuarkXPress 7.x

	Москва	С.-Петербург	Ростов-на-Д.	Казань
Утро/день	19990	16490	10490	10490
Вечер/вых	22490	18490	11490	11490
Для орг-й	24490	19990	12490	12490

М 17.05-07.06 М 12.07-21.07 М 04.10-25.10

Подробное расписание смотрите на www.specialist.ru

РАЗДЕЛ 2. 3D-МОДЕЛИРОВАНИЕ И ВИДЕО

За 3D-технологиями — будущее! Благодаря нашумевшим фильмам, выполненным в 3D-графике, эти технологии прочно вошли в нашу жизнь, сделав ее ярче, интереснее, насыщеннее! Сегодня 3D-технологии используются для создания компьютерных игр и рекламных роликов, моушен дизайна и спецэффектов. Они незаменимы при моделировании и визуализации сложных технических элементов и презентации трудных для восприятия данных.

Хотите оживить Ваш личный сайт или сайт Вашей компании забавной и познавательной анимацией или мечтаете смонтировать ролик о вечеринке с друзьями или собственном бизнесе? Центр «Специалист» поможет Вам стать настоящим мастером своего дела и подарит профессию, которая становится популярнее с каждым годом.

«Специалист» — лучший учебный центр Autodesk в России 2006-2008 гг., а также первый и крупнейший в России учебный центр Adobe. В ассортименте Центра более 20 курсов по 3D моделированию, видеомонтажу, анимации и спецэффектам для начинающих и профессионалов! Занятия проводятся по самым последним версиям программных продуктов: 3ds Max 2010, V-Ray, Maya, Adobe Premiere Pro CS4/CS3 и другим.

В Центре открыт класс видеомонтажа: вы научитесь создавать свое кино на самом современном оборудовании!

Наши выпускники работают в крупнейших дизайн-бюро и студиях, крупных российских и международных компаниях. Постройте свою карьеру со «Специалистом»!

Путеводитель по курсам «3D-моделирование»

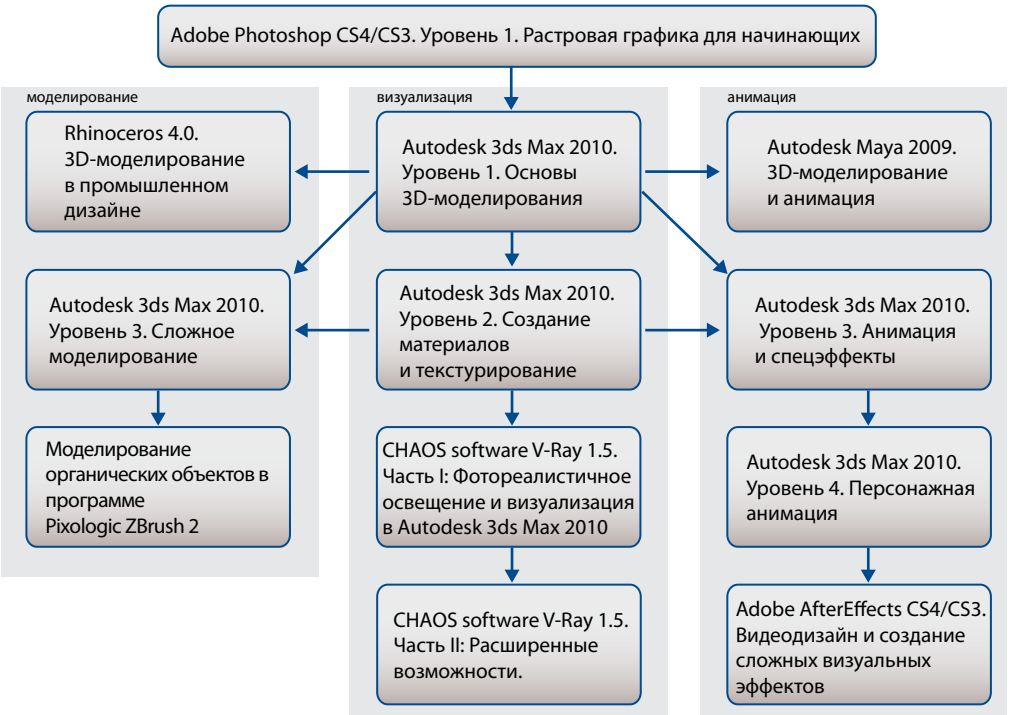

Autodesk 3ds Max 2010. Уровень 1. Основы 3D-моделирования

40 ак.ч.

Знаете ли Вы, что Autodesk 3ds Max — самая популярная программа по 3D во всем мире? Это полнофункциональное решение для 3D моделирования, анимации, визуализации и создания эффектов применяется при разработке самых популярных игр, съемке лучших фильмов и видеопрограмм. На первом уровне курса Autodesk 3ds Max 2010 Вы заложите основы успешной работы и дальнейшего обучения в данной программе.

Рекомендуемая подготовка

Adobe Photoshop CS4/CS3. Уровень 1. Растровая графика для начинающих

В курсе рассматриваются следующие вопросы:

Модуль 1. Общие сведения, техническая информация, знакомство с интерфейсом
Модуль 2. Основы работы: создание и трансформация объектов, параметры объектов
Модуль 3. Соединение объектов, сервисные операции, модификаторы объектов
Модуль 4. Основы моделирования, создание и редактирование сплайнов
Модуль 5. Редактирование сплайнов, модификаторы Extrude, Lathe, Bevel и Bevel Profile. Модификатор Sweep
Модуль 6. Булевские операции. Создание Loft-объектов
Модуль 7. Применение материалов к объектам
Модуль 8. Съемочные камеры. Освещение сцены: основы
Модуль 9. Освещение сцены: освещение интерьера. Эффекты окружающей среды
Модуль 10. Освещение сцены: освещение открытого пространства. Настройка окружающей среды

	Москва	С.-Петербург	Ростов-на-Д.	Казань
Утро/день	11490	9490	5990	5990
Вечер/вых	12990	10490	6990	6990
Для орг-й	13490	10990	6990	6990

Группы стартуют еженедельно.
Подробное расписание смотрите на сайте www.specialist.ru

Autodesk®
Authorized Training Center

Autodesk 3ds Max 2010. Уровень 2. Создание материалов и текстурирование

24 ак.ч.

Хотите научиться создавать собственные материалы и текстуры? Рассмотрите новейшие технологии создания реалистичных материалов и текстурирования. На этом курсе Вы изучите такой важный для работы вопрос, как создание реалистичных материалов, визуализация интерьеров и трехмерных сцен и наложение карт материалов на объекты со сложной формой. Навыки создания собственных материалов и текстур сделают Ваши дизайн-проекты еще более реалистичными и привлекательными.

Рекомендуемая подготовка

Autodesk 3ds Max 2010. Уровень 1. Основы 3D-моделирования

В курсе рассматриваются следующие вопросы:

Модуль 1. Редактор материалов: создание различных материалов
Модуль 2. Редактор материалов: практические примеры
Модуль 3. Редактор материалов: специальные материалы
Модуль 4. Дизайн интерьера: освещение и работа с материалами, применение библиотек объектов
Модуль 5. Наложение текстур на сложные объекты: UNWRAP UVW
Модуль 6. Наложение текстур на сложные объекты: UNWRAP UVW (продолжение темы)

	Москва	С.-Петербург	Ростов-на-Д.	Казань
Утро/день	8490	6990	4490	4490
Вечер/вых	9490	7990	4990	4990
Для орг-й	9990	8490	5490	5490

Группы стартуют еженедельно.
Подробное расписание смотрите на сайте www.specialist.ru

Autodesk 3ds Max 2010. Уровень 3. Сложное моделирование

24 ак.ч.

Визуализация без границ! Умеете создавать трехмерные объекты и сцены и хотите изучить технологии продвинутого моделирования трехмерных объектов? Этот курс — для Вас. Вы рассмотрите новейшие технологии 3D-моделирования высокой сложности, что позволит Вам создавать практически любые объекты.

Рекомендуемая подготовка

Autodesk 3ds Max 2010. Уровень 2. Создание материалов и текстурирование

В курсе рассматриваются следующие вопросы:

Модуль 1. Mesh (Poly) моделирование: модификаторы Edit Mesh, Edit Poly, Turbo Smooth

Модуль 2. Продвинутое Poly моделирование и модификатор Turbo Smooth

Модуль 3. Моделирование сложных объектов по чертежам

Модуль 4. Смешанная техника Poly моделирования

Модуль 5. Surface-моделирование. Создание криволинейных поверхностей

Модуль 6. NURBS-моделирование. Мощный механизм для создания сложных технологических объектов

	Москва	С.-Петербург	Ростов-на-Д.	Казань
Утро/день	8490	6990	4490	4490
Вечер/вых	9490	7990	4990	4990
Для орг-й	9990	8490	5490	5490

М 22.04-23.04 М 17.05-26.05 М 22.06-01.07

Подробное расписание на 2010 год смотрите на сайте www.specialist.ru

Autodesk 3ds Max 2010. Уровень 3. Анимация и спецэффекты

32 ак.ч.

Ищете средство для быстрого и эффективного формирования персонажей, эффектов компьютерной графики и разработки завораживающих игр? Программа Autodesk 3ds Max 2010, несомненно, придется Вам по вкусу! Вы изучите методы анимации трехмерных объектов и освоите спецэффекты различного рода.

Рекомендуемая подготовка

Autodesk 3ds Max 2010. Уровень 2. Создание материалов и текстурирование

В курсе рассматриваются следующие вопросы:

Модуль 1. Анимация: основные методы анимации объектов и материалов

Модуль 2. Анимация модификаторов и материалов, создание видеоролика

Модуль 3. Иерархические связи между объектами, редактор дорожек

Модуль 4. Контролеры и констрэйнты. Морфинг объектов

Модуль 5. Спецэффекты: эффекты свечения, система частиц Particle Flow и деформации пространства

Модуль 6. Продвинутые спецэффекты в Particle Flow

Модуль 7. Reactor: расчет физики

Модуль 8. Создание и анимация тканей, волос и меха с помощью новых возможностей 3D studio Max 2010

← *Вы сможете моделировать подобные объекты в программе 3ds Max 2010*

	Москва	С.-Петербург	Ростов-на-Д.	Казань
Утро/день	13490	10990	6990	6990
Вечер/вых	15490	12490	7990	7990
Для орг-й	15490	12490	7990	7990

М 06.04-09.04 М 06.07-09.07 М 06.09-21.09
М 18.05-03.06 М 05.09-26.09 М 21.09-24.09

Autodesk 3ds Max 2010. Уровень 4. Персонажная анимация

32 ак.ч.

Autodesk 3ds Max — одна из самых популярных и мощных программ для создания анимационных 3D объектов, а модуль Character Studio, использующийся для анимации персонажей, является одним из самых часто используемых инструментов художниками-аниматорами. Вы научитесь реалистично и анатомически правильно настраивать и анимировать 3D-персонажи для последующего их использования в различных видео- и игровых проектах.

Рекомендуемая подготовка

Autodesk 3ds Max 2010. Уровень 3. Анимация и спецэффекты.

В курсе рассматриваются следующие вопросы:

Модуль 1. Введение в персонажную анимацию

Модуль 2. Ключевая анимация. Базовые анимационные инструменты

Модуль 3. Работа с системами костей (Bones)

Модуль 4. Прямая, обратная и сплайновая кинематики

Модуль 5. Дополнительная анимация — мышцы, одежда, волосы/шерсть

Модуль 6. Мимическая анимация

Модуль 7. Анимация персонажей в модуле Character Studio

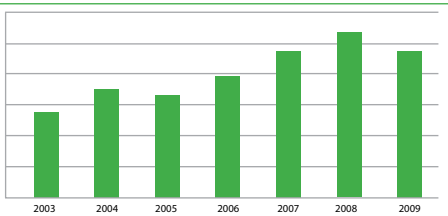

В «Специалисте» прошло обучение свыше 12 тысяч слушателей по курсам 3ds Max

	Москва	С.-Петербург	Ростов-на-Д.	Казань
Утро/день	13490	10990	6990	6990
Вечер/вых	15490	12490	7990	7990
Для орг-й	15490	12490	7990	7990

М 25.04-16.05 М 24.08-02.09

М 16.06-25.06 М 08.12-17.12

Эпов Дмитрий Андреевич

Ведущий преподаватель-эксперт направления 3D-моделирование и анимация, сертифицированный инструктор компании Autodesk. Входит в «десятку» самых известных и уважаемых в России преподавателей по 3ds Max и V-Ray.

Просто отличный преподаватель. Сразу чувствуется, что великолепный практик, который готов поделиться своим опытом со слушателями. Объясняет очень доходчиво, с чувством юмора. Очень всем рекомендую. Просто 10 баллов по пяти балльной шкале!

Александрова Мария Анатольевна

Курс: «Autodesk 3ds Max 2009. Уровень 3. Сложное моделирование»

Потрясающий преподаватель! Безумно благодарна ему и за моделинг, и за V-Ray. Настолько классный, что ему даже стыдно принести халтурную домашку! Генерирует творческую энергию!

Егорова Александра Викторовна

Курс: «CHAOS software V-Ray 1.5. Часть I: Фотореалистичное освещение и визуализация в Autodesk 3ds Max 2009»

Нечаев Денис Вячеславович

Ведущий преподаватель компьютерной графики в «Специалисте». В настоящее время преподавательскую деятельность совмещает с реализацией проектов по 3D-, видео-, веб- и полиграфическому дизайну. Принимает активное участие в специализированных мероприятиях и выставках.

Хочу выразить огромную признательность центру за возможность пройти курс у Дениса Вячеславовича. Замечательно построенная программа, очень пропорциональная подача информации — сложным вопросам уделяется больше внимания, очень удобное конспектирование, которое позволяет напомнить себе пройденный материал. Я обязательно запишусь на последующие части этого курса именно к нему и буду рекомендовать знакомым.

Тимошенко Татьяна Александровна

Курс: «Autodesk 3ds Max 2009. Уровень 1. Основы 3D-моделирования»

CHAOS Software V-Ray 1.5. Часть I. Фотореалистичное освещение и визуализация в Autodesk 3ds Max 2010

32 ак.ч.

CHAOS software V-Ray 1.5 — это самый распространенный на данный момент специализированный plug-in для 3D studio MAX, позволяющий добиваться потрясающего фотореализма визуализируемых изображений. На занятиях Вы изучите процесс визуализации (рендеринга) фотореалистичных изображений различного типа: интерьеры, бытовая техника, ювелирная продукция, автомобили и т. д. Благодаря использованию возможностей этого плагина можно получить потрясающие результаты. Если Вы хотите стать настоящим профессионалом, то этот курс просто необходим Вам.

Рекомендуемая подготовка

Autodesk 3ds Max 2010. Уровень 2. Создание материалов и текстурирование

В курсе рассматриваются следующие вопросы:

Модуль 1. Основы освещения и рендеринга
Модуль 2. Работа с материалами: создание различных материалов для V-Ray
Модуль 3. Продвинутые материалы. Эффекты меха и смещения
Модуль 4. Установка и настройка источников света для V-Ray
Модуль 5. Источники света с IES–картой рассеивания. Эффект Каустического света. Глобально освещение — начало освоения.
Модуль 6. Освещение интерьеров-различные методы настройки. Применение V-Ray physical camera
Модуль 7. Освещение открытого пространства
Модуль 8. Тонкости визуализации сложных проектов. Различные эффекты

	Москва	С.-Петербург	Ростов-на-Д.	Казань
Утро/день	14490	11990	7490	7490
Вечер/вых	16490	13490	8490	8490
Для орг-й	16990	13990	8990	8990

Группы стартуют еженедельно. Подробное расписание смотрите на www.specialist.ru

CHAOS Software V-Ray 1.5. Часть II. Расширенные возможности

24 ак.ч.

Вторая часть курса позволит Вам освоить наиболее сложные и неочевидные тонкости настройки и применения V-Ray. Вы рассмотрите продвинутые технологии визуализации интерьеров, экстерьеров, отдельных объектов, сцен с анимацией различного типа.

Рекомендуемая подготовка

CHAOS software V-Ray 1.5. Часть I: Фотореалистичное освещение и визуализация в Autodesk 3ds Max 2010

В курсе рассматриваются следующие вопросы:

Модуль 1. Буфер кадра V-Ray — экспозиция, управление э лементами рендера. Гамма 2.2 — настройка системы. Сохранение итогового изображения в HDR-совместимых форматах
Модуль 2. Сравнение методов расчета света. Тонкости настройки Light Cache. HDR- освещение
Модуль 3. Физически точная модель освещения интерьеров и экстерьеров. Создание реалистично выглядящих светильников
Модуль 4. Создание реалистичной окружающей среды для экстерьерных сцен с физически-точным освещением. Совместное применение материала V-Ray Blend и модификатора Unwrap UVW
Модуль 5. Раздельный рендер элементов изображения. Последующая сборка элементов в Adobe Photoshop. Управление элементами после сборки
Модуль 6. Оптимизация рендера анимации. Применение формата V-Ray RAW Image для визуализации больших изображений

	Москва	С.-Петербург	Ростов-на-Д.	Казань
Утро/день	12490	10490	6490	6490
Вечер/вых	13490	10990	6990	6990
Для орг-й	13990	11490	7490	7490

Группы стартуют еженедельно. Подробное расписание смотрите на www.specialist.ru

Autodesk Maya 2010. 3D-моделирование и анимация

48 ак.ч.

Maya — это целая вселенная, это мир, где даже самые смелые творческие проекты становятся реальностью! Вы научитесь работать с Maya — продуктом нового поколения систем компьютерной графики для создания потрясающих визуальных эффектов и суперреалистичной 3D-анимации цифровых персонажей. Получите базовые знания по программе Maya, включающие в себя основы моделирования объектов, их последующей анимации, создания освещения и спецэффектов.

Рекомендуемая подготовка

Autodesk 3ds Max 2010. Уровень 1. Основы 3D-моделирования

	Москва	С.-Петербург	Ростов-на-Д.	Казань
Утро/день	17490	14490	8990	8990
Вечер/вых	19490	15990	9990	9990
Для орг-й	19490	15990	9990	9990

М 23.05-27.06 М 06.09-11.09

Создание и визуализация интерьера в программе 3ds Max с использованием V-ray (преподаватель Д. Эпов)

Создание 3D-фото стереоскопических материалов

8 ак.ч.

Для мировой фотоиндустрии изобретение 3D-фотографии и 3D-фотоаппаратов — это такой же по значимости прорыв, как превращение черно-белой фотографии в цветную. Любите фотографировать и привыкли быть первыми во всем? Не пропустите курс по 3D-фото. Вы не только познакомитесь с технологией стереоскопии и использованием специализированного оборудования, но и получите представление о технологии создания 3D-фотоизображений, узнаете метод создания стереопар и примените полученные знания на практике.

	Москва	С.-Петербург	Ростов-на-Д.	Казань
Утро/день	4990	4490	2990	2990
Вечер/вых	5990	4990	3490	3490
Для орг-й	6990	5990	3990	3990

Подробное расписание смотрите на www.specialist.ru

Создание 3D-видео стереоскопических материалов

16 ак.ч.

Смотрели «Аватар»? Поразило изображение, похожее на реальность? Хотите сами овладеть технологией стереоскопии? Стереоскопическая 3D-технология передает изображения, которые поражают нас той же глубиной восприятия, что и реальная жизнь. На курсе Вы освоите технологии, основанные на использовании анаглифных очков, очков с активной и пассивной поляризацией. Вы получите представление о технологии создания 3D-видео и будете применять полученные знания на практике.

	Москва	С.-Петербург	Ростов-на-Д.	Казань
Утро/день	9990	8490	5490	5490
Вечер/вых	10990	8990	5990	5990
Для орг-й	11990	9990	6490	6490

Подробное расписание смотрите на www.specialist.ru

Моделирование органических объектов в программе pixologic ZBrush 2

24 ак.ч.

Вы научитесь работать с ZBrush2 — новейшей программой для 3D-моделирования, поднимающей работу со сложными полигональными объектами на новый уровень как по качеству построения моделей, так и по скорости их обработки. Новый подход в описании полигональных моделей, использование новых опций и инструментов позволяет создавать сложнейшие многополигональные объекты, легко их текстурировать и при необходимости экспортировать в другие программы (Maya, 3ds Max) для последующей анимации. А процесс моделирования, похожий на лепку объекта, делает эту программу совершенно незаменимой при создании персонажей или других сложных органических объектов.

Рекомендуемая подготовка

Autodesk 3ds Max 2010. Уровень 3. Сложное моделирование

	Москва	С.-Петербург	Ростов-на-Д.	Казань
Утро/день	9990	8490	5490	5490
Вечер/вых	10990	8990	5990	5990
Для орг-й	12490	10490	6490	6490

М 05.05-10.05 М 01.11-12.11

Rhinoceros 4.0. 3D-моделирование в промышленном дизайне

32 ак.ч.

Курс «Rhinoceros 4.0. 3D-моделирование в промышленном дизайне» — уникальное предложение Центра «Специалист» для всех, кто желает научиться работать в самой доступной (по цене и сложности освоения) программе по моделированию.

В программе Rhinoceros Вы сможете создать модели практически всего, начиная от ювелирных украшений и заканчивая кузовом автомобиля. Также в этой программе Вы сможете спроектировать предмет мебели, например, кресло, брелок, игрушку в подарок, самолетик для себя или своего ребенка, необычный музыкальный инструмент и многое другое.

Рекомендуемая подготовка

Adobe Photoshop CS4/CS3. Уровень 1. Растровая графика для начинающих

	Москва	С.-Петербург	Ростов-на-Д.	Казань
Утро/день	19490	15990	9990	9990
Вечер/вых	21490	17490	10990	10990
Для орг-й	21490	17490	10990	10990

М 24.05-04.06 М 28.06-02.07 М 08.11-17.11

Ура! Сегодня я получила свидетельство об окончании курса «Autodesk 3ds Max 2009. Уровень 1. Основы 3D-моделирования». Центр «Специалист» оправдал свое название. Пять занятий, очень интересных, захватывающих, с высочайшей практической направленностью, глубоко продуманной системой обучения, — и сложнейшая программа не только освоена, она прочувствована, ее словно «держишь в руках».

Многие графические программы я освоила самостоятельно, но с 3ds Max оказалось все намного сложнее, и я приняла решение пойти на курсы. Занималась с огромным удовольствием, вдохновенно выполняла домашнее задание, жила от субботы до субботы.

Сейчас мне по плечу дизайны выставочных стендов и оборудования. Я экономлю деньги работодателя, а он решает вопрос о повышении моей заработной платы. Спасибо «Специалисту»!

Андриякина Екатерина Станиславовна
Преподаватель: Соловьева Татьяна Александровна
Курс «Autodesk 3ds Max 2009. Уровень 1. Основы 3D-моделирования», «Autodesk 3ds Max 2009. Уровень 2. Создание материалов и текстурирование»

Видеосъемка и видеомонтаж: технология творчества

40 ак.ч.

Вы творческий человек? У Вас есть желание делать свое кино? Сегодня благодаря стремительному развитию компьютерных технологий киноиндустрия становится приближенна к повседневной жизни каждого из нас. Многие берутся за камеру и реализуют свои идеи. Однако съемка — только начало творческого процесса. Отснятый материал требует качественного видеомонтажа. И здесь нужны знания и навыки, которые Вы можете получить на этом курсе. Вы узнаете, что такое сценарий, единство съемки, литературный, кинематографический, телевизионный монтаж и многое другое.

Рекомендуемая подготовка

Начальные навыки составления и структурирования текстов, кадрирования

По окончании курса Вы будете уметь:

- Искать и разрабатывать тему
- Писать простые сценарии
- Организовать производственный процесс
- Иметь представление о технологиях в производстве видеоматериала
- Будете знакомы с видами и типами монтажа

В курсе рассматриваются следующие вопросы:

Модуль 1. Что такое тема? Идея. Визуализация в газете, в кино и на телевидении. Что такое интрига?

Модуль 2. Конфликт, действенный анализ. Фильмокомпоненты. Драматургия.

Модуль 3. Сценарий. Эпизод. Герой. Принципы психологии восприятия

Модуль 4. Единство съемки и монтажа. Композиция кадра. Видеопоследовательности. Крупности. Раскадровка. Монтажная фраза. Виды композиционного построения. Ракурс

Модуль 5. Монтаж. Литературный монтаж. Кинематографический и телевизионный монтаж

Модуль 6. Монтажные системы. Виды и типы монтажа

Модуль 7. Технологический процесс от «А» до «Я»

Модуль 8. Монтажные переходы. Основные приемы и функции монтажа. Некоторые приемы в работе

Подробное расписание и цены на 2010 год смотрите на сайте www.specialist.ru

Pinnacle Studio 14. Домашний видеомонтаж

20 ак.ч.

Благодаря уникальному сочетанию широких возможностей и простоты освоения программы Вы получите возможность в кратчайшие сроки научиться монтировать свое видео, захваченное с различных источников (MiniDV/MPEG/HD-камеры, TV-тюнеры, DVD диски), создавать различные титры, спецэффекты, корректировать цвет, редактировать звуковую дорожку и добавлять собственную музыку к фильму. Программа также предусматривает возможность создания DVD дисков с анимированным меню и разбивкой фильма на главы.

Рекомендуемая подготовка

Базовая компьютерная подготовка

Гордость Центра — класс видеомонтажа, оборудованный двумя мониторами и наушниками с микрофоном

	Москва	С.-Петербург	Ростов-на-Д.	Казань
Утро/день	6490	5490	3490	3490
Вечер/вых	7490	6490	3990	3990
Для орг-й	7490	6490	3990	3990

М 05.04-09.04 М 26.07-28.07 М 21.10-28.10
М 17.05-21.05 М 06.09-10.09 М 20.12-24.12

Adobe Premiere PRO CS4. Профессиональный видеомонтаж

32 ак.ч.

В новой линейке решений для работы с видеоматериалами от фирмы Adobe программа для нелинейного видеомонтажа Adobe Premiere Pro CS4 предлагает пользователю широчайший набор средств для видеомонтажа, цветокоррекции, наложения эффектов, титрования, работы со звуком и прочих необходимых инструментов, служащих одной цели — созданию видеофильмов отличного качества.

Благодаря высокой интеграции с такими продуктами, как Adobe AfterEffects и Adobe Encore DVD Вы получите единую среду, способную вести проект через все стадии — от создания грубой нарезки к конечному варианту фильма, снабжая материал профессионально выполненными эффектами, заставками, наложениями, аудиорядом. Конечный фильм может быть представлен на диске формата DVD или Blu-ray с анимированным меню, субтитрами, дополнительными материалами.

Рекомендуемая подготовка

Базовая компьютерная подготовка

Знаете ли вы, что

изображения, создаваемые в After Effects, могут использоваться в любых средах, от киноэкранов до дисплеев мобильных телефонов и КПК, от телеэкранов до веб-сайтов.

	Москва	С.-Петербург	Ростов-на-Д.	Казань
Утро/день	11490	9490	5990	5990
Вечер/вых	12990	10490	6990	6990
Для орг-й	14490	11990	7490	7490

М 14.04-23.04 М 15.06-24.06 М 18.10-21.10
М 16.05-06.06 М 16.08-19.08 М 21.11-12.12
М 24.05-27.05 М 15.10-26.10 М 20.12-29.12

Видеодизайн и создание сложных визуальных эффектов в программе Adobe AfterEffects CS4

40 ак.ч.

Вы научитесь работе с программой Adobe AfterEffects — одним из лидирующих продуктов от фирмы Adobe, использующимся для редактирования цифрового видео, композинга и создания сложных визуальных эффектов. Помимо большого набора собственных средств и инструментов для редактирования видеографики, AE обладает возможностью глубокой интеграции с другими приложениями от компании Adobe, что позволяет на обычном персональном компьютере выполнять всю последовательность операций (начиная от подготовки изображений и кончая финальным рендерингом), требующихся для создания сложных профессиональных видеоматериалов.

Рекомендуемая подготовка

Adobe Photoshop CS4/CS3. Уровень 1. Растровая графика для начинающих

В курсе рассматриваются следующие вопросы:

Модуль 1. Введение в композинг. Знакомство с программой
Модуль 2. Настройки проекта. Управление импортированными файлами
Модуль 3. Интерпретации импортированных файлов
Модуль 4. Управление проектом и просмотром видеоматериала
Модуль 5. Создание многослойных композиций
Модуль 6. Работа с Timeline и создание анимации
Модуль 7. Управление просмотром композиции. Создание сложной анимации
Модуль 8. Работа с трехмерными слоями
Модуль 9. Создание спецэффектов

	Москва	С.-Петербург	Ростов-на-Д.	Казань
Утро/день	14490	11990	7490	7490
Вечер/вых	16990	13990	8990	8990
Для орг-й	17490	14490	8990	8990

М 26.04-30.04 М 20.08-02.09 М 08.11-12.11
М 31.05-11.06 М 06.10-19.10 М 14.12-27.12

РАЗДЕЛ 3. СИСТЕМЫ АВТОМАТИЗИРОВАННОГО ПРОЕКТИРОВАНИЯ

Конструирование и архитектура, машиностроение — эти виды деятельности не могут на сегодняшний день обойтись без систем автоматизированного управления. Если Вы заинтересованы в том, чтобы Ваши строительные, инженерные или архитектурные проекты находили солидных заказчиков и реализовывались с наибольшей точностью, Вам необходимо овладеть программами САПР.

«Специалист» — единственный учебный центр в России, имеющий 4 авторизации ведущих фирм производителей САПР: Autodesk, SolidWorks, Graphisoft и АСКОН. Центр «Специалист» предлагает широкий выбор авторизованных курсов, которые позволят Вам не только получить актуальные и прочные знания, но и освоить одну из самых востребованных специальностей — проектировщика, конструктора, архитектора или дизайнера! В расписании Центра на 2010 год запланировано обучение по самым последним версиям продуктов: курсы AutoCAD, Inventor, Revit Architecture, Civil 3D, MEP, ArchiCAD, SolidWorks, Компас 3D и другим!

Мы верны традициям бауманской школы в подготовке инженеров-конструкторов. Занятия ведут сертифицированные преподаватели, имеющие большой практический опыт и десятки успешно реализованных проектов. Многоуровневые программы подготовки для начинающих и профессионалов позволят Вам выбрать курсы, необходимые для Вашей успешной карьеры. Вы сможете реализовывать проекты любой сложности!

Широкий ассортимент курсов «с нуля» и для опытных специалистов, удобно составленный график занятий на 2010 год помогут Вам спланировать свое обучение на год вперед. Престижное свидетельство Центра и международные сертификаты, которые Вы получите по окончании обучения, станут Вашим пропуском в мир САПР!

Путеводитель по курсам «САПР»

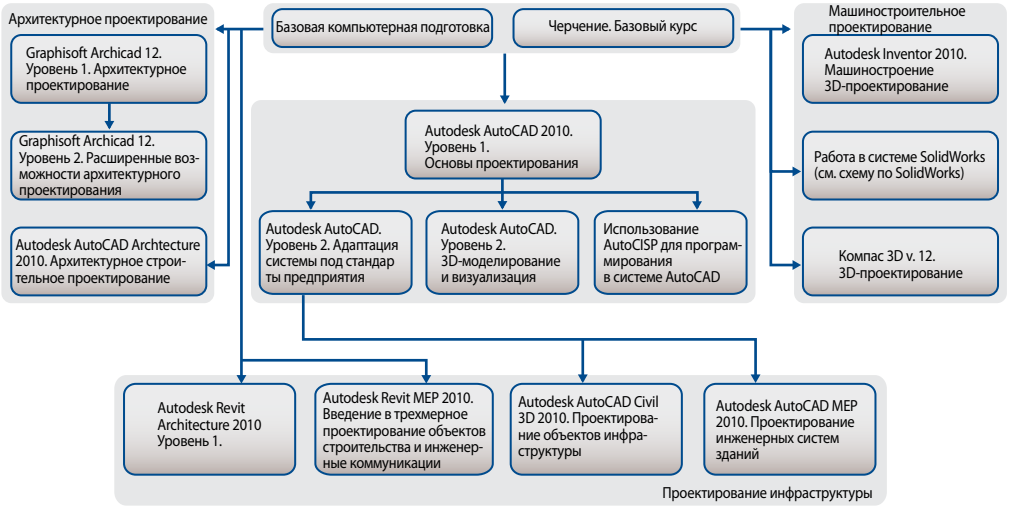

Работа в системе AutoCAD 2010

60 ак.ч.

Вы научитесь создавать конструкторскую документацию при помощи новейшего программного обеспечения от компании Autodesk. Вы сможете самостоятельно готовить электронные версии конструкторской документации и шаблоны оформления чертежей, использовать собственные и существующие блоки, выводить чертежи на печать. Полученные знания помогут Вам эффективно выполнять проектные задачи. Программа курса и методика преподавания максимально учитывают особенности использования системы AutoCAD на российских предприятиях.

Рекомендуемая подготовка

Базовая компьютерная подготовка, Черчение

	Москва	С.-Петербург	Ростов-на-Д.	Казань
Утро/день	11490	9490	5990	5990
Вечер/вых	12990	10490	6990	6990
Для орг-й	14490	11990	7490	7490

Группы стартуют еженедельно. Подробное расписание смотрите на www.specialist.ru

Черчение. Базовый курс для пользователей САПР

20 ак.ч.

Вы планируете заниматься проектированием? Вам необходимо владеть терминологией, знать понятия ГОСТ, ЕСКД, знать основные правила выполнения чертежей. Этот курс поможет Вам подготовиться к изучению CAD/CAM/CAE — систем (AutoCAD, Solid Works, Компас).

	Москва	С.-Петербург	Ростов-на-Д.	Казань
Утро/день	5990	4990	3490	3490
Вечер/вых	6990	5990	3990	3990
Для орг-й	7990	6490	4490	4490

М 14.06-18.06 М 04.10-06.10 М 06.12-10.12

Autodesk®
Authorized Training Center

Центр «Специалист» — авторизованный учебный центр Autodesk с 2001 года, лучший учебный центр АТС 2006 и 2008 года. За 9 лет успешного сотрудничества с компанией Autodesk, «Специалист» стал крупнейшим учебным центром России и вторым учебным центром по объемам обучения в регионе EMEA. После окончания обучения Вы получаете сертификат Autodesk. Каждый 3-й сертификат Autodesk в России выдан в Центре «Специалист»!
Ассортимент курсов по продуктам Autodesk самой последней версии 2010 традиционно широк: от AutoCAD 2010 до Revit Architecture 2010, от 3ds Max до Maya, от Civil 3D до MEP.

Компания Autodesk рекомендует Центр компьютерного обучения Специалист

Мы выбрали Учебный Центр «Специалист» как базу для проведения всех технических тренингов наших партнеров. В Центре есть мощная компьютерная база и все условия, необходимые для успешного обучения. При планировании и организации наших мероприятий менеджмент Центра всегда проявляет большую гибкость и делает нашу совместную работу очень эффективной и удобной.

Представительство Autodesk в России

Autodesk AutoCAD 2010. Уровень 1. Основы проектирования

40 ак.ч. П А В

Знаете ли Вы, что знание AutoCAD является обязательным для проектировщика? Именно поэтому работодатели требуют от соискателя уверенного владения программой. На занятиях Вы получите представление о возможностях применения технологии двумерного моделирования в AutoCAD, об эффективных способах и приемах построения двумерной модели реального объекта и создания на ее основе чертежа.

Рекомендуемая подготовка

Базовая компьютерная подготовка, Черчение. Базовый курс для пользователей САПР

В курсе рассматриваются следующие вопросы:

Модуль 1. Интерфейс и начало работы
Модуль 2. Команды AutoCAD. Создание объектов AutoCAD. Средства управления экраном
Модуль 3. Средства обеспечения точности
Модуль 4. Редактирование объектов
Модуль 5. Свойства объектов AutoCAD
Модуль 6. Свойства объектов AutoCAD. Средства настройки рабочей среды
Модуль 7. Блоки. Работа с текстом
Модуль 8. Размеры
Модуль 9. Вывод на печать

	Москва	С.-Петербург	Ростов-на-Д.	Казань
Утро/день	13490	10990	6990	6990
Вечер/вых	15490	12490	7990	7990
Для орг-й	16490	13490	8490	8490

Группы стартуют еженедельно.
Подробное расписание смотрите на www.specialist.ru

Autodesk AutoCAD 2010. Уровень 2. Адаптация системы под стандарты предприятия

40 ак.ч. П А В

Чтобы эффективно использовать все возможности системы AutoCAD, недостаточно владеть его базовыми инструментами. Необходимо уметь настраивать систему под стандарты и задачи предприятия и под Ваши предпочтения. Это называется адаптацией системы. Данный курс позволит Вам получить представление о возможностях применения технологии адаптации AutoCAD, об эффективных способах и приемах настройки AutoCAD под стандарты предприятия и собственные предпочтения проектировщика, конструктора, дизайнера и о дополнительных возможностях новой версии AutoCAD 2010.

Рекомендуемая подготовка

Autodesk AutoCAD 2010. Уровень 1. Основы проектирования

Знаете ли вы, что

согласно исследованию SuperJob, сегодня более 37% инженеров-проектировщиков составляют женщины. Рынок труда «штурмует» молодежь – выпускники профильных факультетов вузов: около 78% соискателей составляют специалисты в возрасте до 30 лет, высшее образование есть у 81% кандидатов. 30% инженеров-проектировщиков прошли специализированные курсы или имеют квалификационные сертификаты.

	Москва	С.-Петербург	Ростов-на-Д.	Казань
Утро/день	13490	10990	6990	6990
Вечер/вых	15490	12490	7990	7990
Для орг-й	16490	13490	8490	8490

Р 12.04-16.04 М 09.08-13.08 М 25.10-29.10
М 28.06-02.07 П 06.09-10.09 М 20.12-24.12

Autodesk AutoCAD 2010. Уровень 2. 3D-моделирование и визуализация

40 ак.ч.

Вы получите представление о возможностях применения технологии трехмерного моделирования в AutoCAD, об эффективных способах и приемах построения трехмерной модели реального объекта и создания на ее основе двумерного чертежа. Технология трехмерного моделирования представляет собой одну из самых популярных и распространенных технологий проектирования и конструирования, применяемых в большинстве специализированных САПР, так как эта технология основана на естественном процессе мышления человека: от трехмерного представления будущей модели к ее двумерным проекциям.

Рекомендуемая подготовка

Autodesk AutoCAD 2010. Уровень 1. Основы проектирования

	Москва	С.-Петербург	Ростов-на-Д.	Казань
Утро/день	19490	15990	9990	9990
Вечер/вых	21490	17490	10990	10990
Для орг-й	21490	17490	10990	10990

Р 05.04-09.04
М 12.04-16.04
М 12.05-25.05
М 07.06-11.06
М 26.07-30.07
М 11.08-24.08
М 23.08-27.08
К 13.09-17.09
М 18.09-16.10
М 18.10-22.10
М 22.11-03.12
М 29.11-03.12
П 06.12-10.12
Р 20.12-24.12

Autodesk AutoCAD Architecture 2010. Архитектурно-строительное проектирование

40 ак.ч.

AutoCAD Architecture — мощный архитектурно-строительный программный комплекс, который содержит в ядре AutoCAD и предназначен для выполнения проектно-конструкторских работ в промышленном и гражданском строительстве. Обеспечивает полный цикл проектирования: от концептуальной модели до рабочей документации.

Включает встроенные средства фотореалистичной визуализации проектных решений.

Рекомендуемая подготовка

Autodesk AutoCAD 2010. Уровень 2. 3D-моделирование и визуализация

В курсе рассматриваются следующие вопросы:

Модуль 1. Введение в AutoCAD Architecture. Интерфейс и начало работы. Создание проекта. Создание структуры проекта
Модуль 2. Сетки координационных осей. Стены
Модуль 3. Окна, двери и проемы
Модуль 4. Перекрытия и лестницы
Модуль 5. Создание и редактирование перил
Модуль 6. Работа с кровлей
Модуль 7. Навесные стены и оконно-дверные сборки
Модуль 8. Виды. Разрезы и сечения
Модуль 9. Размеры и аннотация
Модуль 10. Чертежные листы. Компоновка листов и оформление чертежей
Модуль 11. Создание спецификаций помещения
Модуль 12. Приложение

	Москва	С.-Петербург	Ростов-на-Д.	Казань
Утро/день	17490	14490	8990	8990
Вечер/вых	19490	15990	9990	9990
Для орг-й	19490	15990	9990	9990

М 21.06-02.07
М 13.09-17.09
М 08.11-19.11

Autodesk AutoCAD MEP 2010. Проектирование инженерных систем зданий

40 ак.ч.

Вы познакомитесь с основными инструментами и методами решения задач цифрового моделирования инженерных систем внутри здания. AutoCAD MEP — программный продукт, предназначенный для проектирования внутренних инженерных коммуникаций: отопления, вентиляции и кондиционирования, водоснабжения и канализации, электрики. AutoCAD MEP позволяет создавать различные виды инженерных систем, автоматически распознавать типы инженерных коммуникаций и контролировать корректность подключений к заданным системам.

Рекомендуемая подготовка

Autodesk AutoCAD 2010. Уровень 1. Основы проектирования, Autodesk AutoCAD 2010. Уровень 2. Адаптация системы под стандарты предприятия

В курсе рассматриваются слудующие вопросы:

Модуль 1. Настройка программы
Модуль 2. Создание архитектурных объектов
Модуль 3. Создание спецификации электрооборудования
Модуль 4. Электрическая часть
Модуль 5. Создание принципиальной схемы
Модуль 6. Вентиляция
Модуль 7. Настройка спецификации вентиляционного оборудования
Модуль 8. Водопровод и канализация
Модуль 9. Настройка спецификации сантехнического оборудования
Модуль 10. Создание аксонометрических схем
Модуль 11. Создание 3М трубопроводов

	Москва	С.-Петербург	Ростов-на-Д.	Казань
Утро/день	12990	10490	6990	6990
Вечер/вых	13490	10990	6990	6990
Для орг-й	13990	11490	7490	7490

М 19.04-30.04 М 12.07-23.07 М 27.11-25.12
М 24.05-28.05 М 27.09-01.10

Autodesk Revit MEP 2010. Введение в трехмерное проектирование объектов строительства и инженерных коммуникаций

32 ак.ч.

Autodesk Revit MEP 2010 — программный продукт на основе технологии информационного моделирования зданий (BIM) для проектирования инженерных систем зданий предоставляет Вам оптимальные инструменты проектирования инженерных систем и расчета эксплуатационных характеристик, помогая принимать обоснованные решения.

Рекомендуемая подготовка

Базовая компьютерная подготовка. Опыт проектирования. Опыт работы с инженерными коммуникациями

В курсе рассматриваются следующие вопросы:

Модуль 1. Информационная модель здания
Модуль 2. Основные понятия Autodesk Revit MEP
Модуль 3. Управление отображением в программе
Модуль 4. Создание нового проекта
Модуль 5. Размеры и зависимости
Модуль 6. Создание основных архитектурных объектов
Модуль 7. Проведение энергетического анализа помещений
Модуль 8. Конструирование системы вентиляции (HVAC)
Модуль 9. Определение областей
Модуль 10. Конструирование системы отопления
Модуль 11. Конструирование систем водоснабжения и канализации
Модуль 12. Проектирование электросистемы
Модуль 13. Чертежные виды и детализация
Модуль 14. Чертежные листы и презентации
Модуль 15. Семейства

	Москва	С.-Петербург	Ростов-на-Д.	Казань
Утро/день	17490	14490	8990	8990
Вечер/вых	19490	15990	9990	9990
Для орг-й	19490	15990	9990	9990

М 20.09-29.09

Autodesk Autocad Civil 3D 2010. Проектирование объектов инфраструктуры

40 ак.ч.

Autodesk Civil 3D поддерживает широкий диапазон задач гражданского строительства и создает интеллектуальные взаимосвязи между объектами, обеспечивающие динамическое обновлении проекта в соответствии со внесенными пользователем изменениями. Вы научитесь работать с данными точек в Autodesk Civil 3D, создавать и анализировать поверхности, усовершенствовать свой проект, моделировать дороги, коридоры, трубопроводы, формировать отчеты, импортировать и экспортировать данные в ГИС и САПР.

Рекомендуемая подготовка
Autodesk AutoCAD 2010. Уровень 1. Основы проектирования, Autodesk AutoCAD 2010. Уровень 2. Адаптация системы под стандарты предприятия

В курсе рассматриваются следующие вопросы:

Модуль 1. Основные установки
Модуль 2. Точки
Модуль 3. Поверхности
Модуль 4. Управление проектом
Модуль 5. План трассы
Модуль 6. Профили
Модуль 7. Участки
Модуль 8. Вертикальная планировка
Модуль 9. Дороги

Autodesk Revit Architecture 2010. Уровень 1. Работа в системе Autodesk Revit Architecture 2010

40 ак.ч.

Revit Architecture — решение для архитекторов, которое дает полную свободу творчества при максимальной эффективности. На занятиях Вы научитесь создавать и редактировать трехмерные параметрические конструктивные объекты зданий и сооружений, управлять их свойствами и генерировать на их основе проектные решения на стадии архитектурного проектирования.

Рекомендуемая подготовка
Базовая компьютерная подготовка

Станьте профессиональным проектировщиком в «Специалисте»

Знаете ли вы, что
более 9 млн. пользователей по всему миру применяют 2D и 3D технологии Autodesk для визуализации, моделирования и анализа поведения разрабатываемых конструкций.

	Москва	С.-Петербург	Ростов-на-Д.	Казань
Утро/день	17490	14490	8990	8990
Вечер/вых	19490	15990	9990	9990
Для орг-й	19490	15990	9990	9990

М 14.05-27.05 М 03.10-31.10
М 09.08-20.08 М 05.11-18.11

	Москва	С.-Петербург	Ростов-на-Д.	Казань
Утро/день	17490	14490	8990	8990
Вечер/вых	19490	15990	9990	9990
Для орг-й	19490	15990	9990	9990

М 28.06-02.07 М 06.09-17.09 М 20.12-24.12

Габидулин Вилен Михайлович

Ведущий преподаватель направления САПР. Работал в различных проектно-строительных организациях в должностях от главного инженера до генерального директора. Занимался внедрением САПР на базе AutoCAD различных версий, обучением персонала работе в AutoCAD.

Действительно великолепный преподаватель, который очень грамотно и доступно объясняет информацию слушателям абсолютно разного профиля и возраста. Не думал, что когда-нибудь такое скажу, но лучшего преподавателя я в жизни не встречал и вряд ли встречу.

Исаев Сергей Александрович
Курс: «Работа в системе AutoCAD 2010»

Лёвкин Дмитрий Александрович

Ведущий преподаватель направления САПР. Долгое время работал в компании Heidelberger Druckmaschinen, вел занятия в университете города Карлсруэ, с 2004-го года активно занимается внедрением автоматизированных систем на предприятиях.

Было очень приятно общаться с грамотным специалистом, преподаватель очень доступно и понятно объяснил все особенности материала. Высоко оцениваю личные качества педагога и профессиональный опыт. На большом количестве примеров, от простых до сложных, смог объяснить все тонкости и особенности работы в системе SolidWorks. Все мои вопросы получили качественные ответы и пояснения.

Болгов Игорь Васильевич
Курс: «SolidWorks 2009. Уровень 1. Основы проектирования»

Autodesk Inventor 2010. Машиностроительное 3D-проектирование

40 ак.ч.

Autodesk Inventor — инновационная система трехмерного твердотельного проектирования, наиболее мощное решение Autodesk для инженеров-машиностроителей. За последние годы она стала самой продаваемой трехмерной машиностроительной системой в мире! Адаптивные технологии Autodesk Inventor позволят Вам проектировать изделия высокой сложности в контексте сборки — от предварительного эскизного проекта до имитации работы изделия с учетом наложенных сборочных зависимостей. Помимо отслеживания движения деталей в сборке согласно существующим степеням свободы имеется возможность определения момента контакта деталей, что позволяет моделировать работу реальных механизмов и отслеживать ошибки, возникающие в ходе их работы

Рекомендуемая подготовка
Работа в системе AutoCAD 2010, Черчение. Базовый курс для пользователей САПР

По окончании курса Вы будуте уметь:

- Работать с эскизами
- Создавать различные элементы
- Производить сборку
- Использовать адаптивное и параметрическое моделирование
- Управлять данными
- Создавать презентации
- Создавать чертежи и сертификации

	Москва	С.-Петербург	Ростов-на-Д.	Казань
Утро/день	17490	14490	8990	8990
Вечер/вых	19490	15990	9990	9990
Для орг-й	19490	15990	9990	9990

М 28.05-10.06 М 05.07-09.07 М 06.11-04.12
П 02.06-25.06 П 15.09-28.09 М 29.11-03.12

Центр «Специалист» — авторизованный учебный центр Graphisoft ArchiCAD с 2002 года. По окончании обучения Вы получите международный сертификат Graphisoft.
Компания Graphisoft с 2007 года реализует образовательную программу по поддержке желающих научиться пользоваться программой ArchiCAD.

GRAPHISOFT® ArchiCAD Authorized Training Center

Компания Graphisoft рекомендует Центр Центр «Специалист»

Высокий уровень технического оснащения классов, сеть центров в других городах России, многолетний опыт преподавания и пользования такой узкоспециальной программой, как ArchiCAD, а также сочетание практического опыта и преподавательской деятельности — сильные стороны, которые определили наш выбор Учебного Центра «Специалист» как стратегического партнера в области образования.

Представительство Graphisoft в России

Graphisoft ArchiCAD 12. Уровень 1. Архитектурное проектирование

40 ак.ч.

Знаете ли Вы, что более 55 тысяч архитекторов по всему миру используют мощнейшую архитектурную программу Graphisoft ArchiCAD? Присоединяйтесь к сообществу профессионалов! Вы научитесь использовать основные инструменты для эффективной работы над созданием проектов, приобретете практические навыки проектирования и сможете получать на выходе аккуратную документацию. Являясь системой, объединяющей 2D и 3D построения, ArchiCAD отличается от других пакетов тем, что Вы не просто вычерчиваете здание, Вы строите его.

Рекомендуемая подготовка
Базовая компьютерная подготовка, Черчение

	Москва	С.-Петербург	Ростов-на-Д.	Казань
Утро/день	17490	14490	8990	8990
Вечер/вых	19490	15990	9990	9990
Для орг-й	19490	15990	9990	9990

Группы стартуют еженедельно. Подробное расписание смотрите на www.specialist.ru

Graphisoft ArchiCAD 12. Уровень 2. Расширенные возможности архитектурного проектирования

40 ак.ч.

Изучили базовый курс Graphisoft ArchiCAD 12 и хотите профессионально овладеть всеми возможностями программы? Изучите расширенные возможности программы — и станьте квалифицированным специалистом. На занятиях основное внимание уделяется не вычерчиванию, а именно проектированию сооружений. По окончании обучения Вы будете отлично знать все возможности программы и сможете приступить к реальной работе!

Рекомендуемая подготовка
Graphisoft ArchiCAD 12. Уровень 1.

	Москва	С.-Петербург	Ростов-на-Д.	Казань
Утро/день	11990	9990	6490	6490
Вечер/вых	13990	11490	7490	7490
Для орг-й	13990	11490	7490	7490

П 07.04-28.04 М 11.05-31.05 П 12.07-23.07
М 19.04-23.04 М 20.05-10.06 М 03.08-24.08
Подробное расписание смотрите на www.specialist.ru

Компания SolidWorks Russia широко известна не только в России, но и за ее пределами. Более полутора десятилетий компания активно работает на рынке информационных технологий, поставляя заказчикам передовые CAD/CAM/CAE/PDM решения. За годы активной проектно-внедренческой деятельности компания SolidWorks Russia стала центром компетенции в области САПР.

Центр Компьютерного Обучения «Специалист» при МГТУ им. Н. Э. Баумана — крупнейший в России и единственный в Москве авторизованный учебный центр SolidWorks.
Наш Центр предлагает Вам пройти обучение на авторизованных курсах SolidWorks. После прохождения авторизованного курса Вы получите именной сертификат CSWU. Этот статус является свидетельством высочайшей квалификации специалиста не только в России, но и по всему миру.

SolidWorks 2009. Уровень 1. Основы проектирования

32 ак.ч.

Высокая квалификация проектировщика в области машиностроения предполагает знание программы SolidWorks — признанного лидера в области 3D-моделирования и проектирования изделий. С первого занятия Вы начнете изучать основные возможности программы и получите первоначальные навыки работы в программе. Изучите технологию конструирования, проектирования в программах последнего поколения САПР, оцените революционность технологии конструирования изделий от трехмерных моделей деталей и сборок с последующим, практически автоматическим, получением бумажной документации.

Рекомендуемая подготовка
Базовая компьютерная подготовка

В курсе рассматриваются следующие вопросы:
Модуль 1. Знакомство с интерфейсом пользователя программы SolidWorks
Модуль 2. Работа с эскизами в программе SolidWorks
Модуль 3. Основы создания твердотельных деталей
Модуль 4. Справочная геометрия
Модуль 5. Управление видимостью примечаний и справочной геометрии
Модуль 6. Создание отверстий под крепеж, вырезов, фасок и скруглений
Модуль 7. Инструменты: линейный массив, круговой массив, зеркальное отображение элементов
Модуль 8. Создание сложных деталей
Модуль 9. Создание чертежей из модели. Простановка размеров, заметок, специальных символов
Модуль 10. Основы создания сборок

	Москва	С.-Петербург	Ростов-на-Д.	Казань
Утро/день	11990	9990	6490	6490
Вечер/вых	13990	11490	7490	7490
Для орг-й	13990	11490	7490	7490

М 17.05-26.05
М 07.06-10.06
М 14.07-23.07
М 24.08-27.08
М 06.09-15.09
М 04.10-07.10
М 20.10-29.10
М 08.11-11.11
М 07.12-10.12
М 15.12-24.12

SolidWorks 2009. Уровень 2. Расширенные возможности

32 ак.ч.

Вы познакомитесь с расширенными возможностями трехмерного проектирования в программе SolidWorks. По завершению курса Вы сможете решать сложные конструкторские задачи в программе SolidWorks.

Рекомендуемая подготовка

SolidWorks 2009. Уровень 1. Основы проектирования

В курсе рассматриваются следующие вопросы:

Модуль 1. Имортирование/Экспортирование данных
Модуль 2. Работа с эскизом. Привязки и уравнения
Модуль 3. Конфигурации (Исполнения)
Модуль 4. Технология SWIFT®
Модуль 5. Расширенные возможности сборок
Модуль 6. Исследование интерференций, определение конфликтов, AssemblyExpert
Модуль 7. Создание документов SolidWorks eDrawings
Модуль 8. Многотельные детали
Модуль 9. SolidWorks Simulation Xpress

Макет выполнен в программе SolidWorks

	Москва	С.-Петербург	Ростов-на-Д.	Казань
Утро/день	6490	5490	3490	3490
Вечер/вых	6990	5990	3990	3990
Для орг-й	7490	6490	3990	3990

М 11.06-23.06 М 15.11-24.11
М 30.08-02.09 М 13.12-16.12

SolidWorks 2009. Уровень 3. Эффективная работа со сборочными единицами

16 ак.ч.

Вы научитесь оптимизировать сборки и познакомитесь с расширенными возможностями сборок в SolidWorks. Режим больших сборок в SolidWorks позволяет выполнять работу более оперативно. Вы научитесь работать с большими сборками и сопряжениями в SolidWorks, сможете применять различные методы моделирования, работать с исполнениями в сборках в SolidWorks и создавать и использовать умные компоненты в сборках.

Рекомендуемая подготовка

SolidWorks 2009. Уровень 2. Расширенные возможности

В курсе рассматриваются следующие вопросы:

Модуль 1. Знакомство с режимом больших сборок
Модуль 2. Технология SpeedPack
Модуль 3. Выборочная загрузка элементов сборки
Модуль 4. Моделирование Сверху-Вниз
Модуль 5. Создание компоновочных эскизов в сборке
Модуль 6. Замена деталей и узлов в сборках
Модуль 7. Редактирование сборок
Модуль 8. Конфигурации (исполнения) сборок
Модуль 9. Определение внешних ссылок
Модуль 10. Виды сопряжений в сборках
Модуль 11. Создание подсборок
Модуль 12. Подвижные сборки/подсборки
Модуль 13. Инструменты копирования элементов. Массивы элементов
Модуль 14. Создание и использование «Умных компонентов»
Модуль 15. Создание виртуальных компоненты
Модуль 16. Симуляция и анимация в сборках

	Москва	С.-Петербург	Ростов-на-Д.	Казань
Утро/день	6490	5490	3490	3490
Вечер/вых	6990	5990	3990	3990
Для орг-й	7490	6490	3990	3990

М 25.11-30.11

SolidWorks 2009. Уровень 3. Оформление конструкторской документации по ЕСКД

24 ак.ч.

Вы научитесь работать с документами чертежей в программе SolidWorks, освоите инструменты чертежа, сможете создавать конструкторскую документацию по ГОСТ. Освоите также приложения SWR-SP для создания спецификации по ГОСТ.

Рекомендуемая подготовка

SolidWorks 2009. Уровень 2. Расширенные возможности

В курсе рассматриваются следующие вопросы:

Модуль 1. Создание видов в документе чертежа
Модуль 2. Свойства видов. Управление видами
Модуль 3. Ручное нанесение размеров
Модуль 4. Примечания в чертеже
Модуль 5. Использование таблиц в чертежах
Модуль 6. Создание чертежей больших сборок
Модуль 7. Импортирование размеров и примечаний из модели
Модуль 8. Работа с блоками
Модуль 9. Работа со слоями
Модуль 10. Простановка допусков
Модуль 11. Создание и использование часто используемых примечаний
Модуль 12. Настройки документа
Модуль 13. Импорт и экспорт чертежей в различные форматы
Модуль 14. Работа с дополнением SWR-SP

Понравилась великолепная подача материала, умение доходчиво обьяснять, большое количество примеров, замечательное знание и не только предмета, но и большой опыт решения конкретных конструкторских задач.

Талеева Елена Владимировна
Курс: «Solidworks 2009. Уровень 3. Проектирование изделий из листового материала»
Преподаватель: Левкин Дмитрий Александрович

	Москва	С.-Петербург	Ростов-на-Д.	Казань
Утро/день	11990	9990	6490	6490
Вечер/вых	13990	11490	7490	7490
Для орг-й	13990	11490	7490	7490

М 01.12-08.12

SolidWorks 2009. Уровень 3. Проектирование изделий из листового материала

16 ак.ч.

Проектирования изделий из листового материала в практике конструктора встречается довольно часто. SolidWorks позволяет проектировать изделия, классифицируемые как изделия из листового материала, включая этапы моделирования изделия, получение заготовки и разработки технологического процесса. Использование данной программы возможно в широком спектре производства (производство лифтов, вентиляция и кондиционирование, теплонагревательное оборудование и другие).

Курс является практическим, что дает возможность Вам сразу же приступить к работе, используя новые навыки и знания.

Рекомендуемая подготовка

SolidWorks 2009. Уровень 2. Расширенные возможности

В курсе рассматриваются следующие вопросы:

Модуль 1. Способы создания изделий из листового материала
Модуль 2. Создание сложных деталей из листового материала
Модуль 3. Инструменты редактирования изделий деталей из листового материала
Модуль 4. Развертка деталей из листового материала
Модуль 5. Параметры сгибов в SolidWorks
Модуль 6. Работа с таблицами сгибов в SolidWorks
Модуль 7. Инструменты сгибов
Модуль 8. Инструменты Формы
Модуль 9. Создание чертежей деталей из листового материала

	Москва	С.-Петербург	Ростов-на-Д.	Казань
Утро/день	4990	4490	2990	2990
Вечер/вых	5490	4490	2990	2990
Для орг-й	5490	4490	2990	2990

М 09.12-14.12

PhotoWorks и SolidWorks animator. Визуализация и анимация 3D-моделей

8 ак.ч.

PhotoWorks является интегрированным модулем SolidWorks, Вам не придется прибегать к другим пакетам визуализации. Работая в одной программе, Вы создаете изделие, оцениваете и утверждаете его внешний вид и технологичность изготовления, а значит, Вы экономите время и улучшаете качество работы. Опираясь на результаты проектирования, можно сделать конструкцию более легкой, изящной, а значит, более привлекательной и практичной.

Рекомендуемая подготовка
SolidWorks 2009. Уровень 1. Основы проектирования

	Москва	С.-Петербург	Ростов-на-Д.	Казань
Утро/день	7490	6490	3990	3990
Вечер/вых	8990	7490	4990	4990
Для орг-й	8990	7490	4990	4990

М 02.04-02.04 М 21.06-21.06 М 19.11-19.11

Cosmosworks. Инженерные расчеты, анализ и оптимизация конструкций

16 ак.ч.

Как при проектировании конструкции значительно сократить издержки и оптимизировать конструкцию без ущерба для ее прочности и устойчивости? Используйте специальный модуль SolidWorks — и Вы произведете сложные расчеты легко и быстро! Опираясь на результаты, Вы сможете сделать конструкцию более прочной, легкой, изящной, а значит, экономически выгодной и более практичной. На занятиях Вы научитесь проводить расчет собственных частот и соответствующих им форм тел, расчет величин критических нагрузок потери устойчивости и соответствующих им форм деталей.

Рекомендуемая подготовка
SolidWorks 2009. Уровень 1. Основы проектирования

	Москва	С.-Петербург	Ростов-на-Д.	Казань
Утро/день	7490	6490	3990	3990
Вечер/вых	8990	7490	4990	4990
Для орг-й	8990	7490	4990	4990

М 15.06-16.06 М 15.11-16.11

Cosmosfloworks. Аэрогидродинамическое моделирование

16 ак.ч.

Ваша работа связана с моделированием течений жидкостей и газов? Организуйте ее более эффективно с модулем CosmosWorks. Освоив инструменты программы и научившись их эффективно использовать, Вы сможете оптимизировать процессы нагрева и охлаждения среды, смешения различных жидкостей и газов и сможете более грамотно управлять холодильными машинами, кондиционерами, нагревателями или системой вентиляции.

Рекомендуемая подготовка

SolidWorks 2009. Уровень 1. Основы проектирования

	Москва	С.-Петербург	Ростов-на-Д.	Казань
Утро/день	7490	6490	3990	3990
Вечер/вых	8990	7490	4990	4990
Для орг-й	8990	7490	4990	4990

М 17.06-18.06 М 17.11-18.11

Компас-3D v12. 3D-проектирование

32 ак.ч.

Вы научитесь работать в Компас-3D V12 — новом релизе популярной системы трехмерного твердотельного моделирования от компании АСКОН. Компас-3D предназначен для создания конструкторской документации (чертежей, спецификаций и др.). На этом курсе Вы изучите проектирование чертежей с использованием виртуального моделирования и возможности их представления в виде, соответствующем требованиям российских ГОСТ.

Рекомендуемая подготовка

Базовая компьютерная подготовка

	Москва	С.-Петербург	Ростов-на-Д.	Казань
Утро/день	9990	8490	5490	5490
Вечер/вых	10990	8990	5990	5990
Для орг-й	12490	10490	6490	6490

PTC Pro/ENGINEER Wildfire 5.0. Основы твердотельного проектирования

16 ак.ч.

CAD/CAM/CAE система американской фирмы PTC (Parametric Technology Corporation) является системой САПР верхнего уровня и охватывает все сферы проектирования, технологической подготовки производства и изготовления изделия. Широкий диапазон возможностей аппарата трехмерного моделирования, высокое качество получаемого результата и устойчивость его к последующим изменениям сделали систему Pro/ENGINEER одним из лидеров. Pro/ENGINEER Wildfire является первой САПР системой, которая полностью поддерживает веб-услуги, предлагая многопользовательскую online среду для поддержки реалий процесса разработки изделия. Прозрачная и мгновенная связь с любым участником проекта, с любой информацией или системой, включая решения PTC Windchill, устраняет узкие места в вашем процессе разработки изделия. На курсе Вы научитесь создавать машиностроительные элементы различной сложности и станете незаменимым сотрудником!

Рекомендуемая подготовка

Базовая компьютерная подготовка

	Москва	С.-Петербург	Ростов-на-Д.	Казань
Утро/день	7490	6490	3990	3990
Вечер/вых	8990	7490	4990	4990
Для орг-й	8990	7490	4990	4990

Расписание смотрите на www.specialist.ru

АСКОН АВТОРИЗОВАННЫЙ УЧЕБНЫЙ ЦЕНТР

Центр «Специалист» — авторизованный учебный центр Аскон

РАЗДЕЛ 4. ВЕБ-ТЕХНОЛОГИИ

Сегодня быть веб-специалистом модно и престижно: в Ваших руках самые современные инструменты для разработки дизайна и приложений, Ваша работа ежедневно оценивается тысячами пользователей, Вы постоянно совершенствуетесь, и спрос на Вас как на специалиста растет с каждым днем!

«Специалист», учебный центр №1 в России, предлагает Вам пройти обучение на уникальных учебных программах, предназначенных как для начинающих веб-специалистов, так и для профессионалов.

Вы только начинаете создавать сайты? Для Вас — учебные программы по технологиям HTML и CSS, Joomla!, S.Builder. Занимаетесь веб-программированием? Мы поможем Вам овладеть технологиями PHP, XML, JavaScript, ASP.NET и др. и подготовиться к сертификации Zend. Центр «Специалист» — это единственный учебный центра в России, в котором курсы по PHP преподают специалисты, сами прошедшие сертификацию ZCE (Zend Certified Engineer). Для веб-дизайнеров мы предлагаем курсы по дизайну и юзабилити, Flash. Для специалистов по продвижению интернет-проектов — курсы по веб-маркетингу, поисковой оптимизации и рекламе по технологиям Google AdWords.

С 1998 г. Центр подготовил свыше 15 тысяч профессионалов — веб-дизайнеров, веб-программистов и SEO. Выпускники «Специалиста» успешно работают в Студии Артемия Лебедева и других ведущих веб-компаниях Рунета. Мы — единственный в России авторизованный учебный центр S.Builder. С 2009 г. Центру доверена реализация международной образовательной программы Google Seminar Leader.

Слушателям курсов по веб-технологиям предоставляется бесплатный хостинг для размещения учебных работ и готовых сайтов.

Учитесь веб-технологиям у профессионалов!

Путеводитель по курсам «Веб»

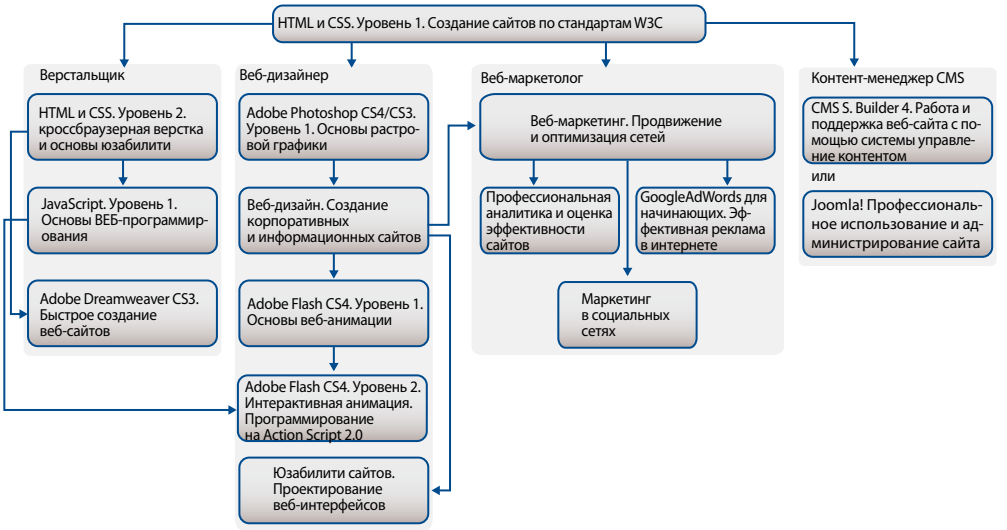

HTML и CSS. Уровень 1. Создание сайтов по стандартам W3C

32 ак.ч.

HTML и CSS — основные языки разметки и стилей, с помощью которых разрабатываются веб-страницы. На курсе Вы изучите основы языка разметки HTML, способы применения CSS, основы построения сайтов для сети Интернет. Вы получите необходимые навыки для построения сайтов с помощью статических страниц в сети Интернет. Успешное обучение на этом курсе даст Вам прочную базу для дальнейшего изучения веб-технологий.

Рекомендуемая подготовка

Интернет. Базовый курс. Электронная почта и поиск информации

По окончании курса Вы будете уметь:

- создавать веб-страницы, содержащие все необходимые компоненты: текстовое наполнение, гиперссылки, графическое наполнение
- самостоятельно создавать полноценный сайт путем определения иерархии взаимодействия веб-страниц между собой
- грамотно разрабатывать интерактивные формы для взаимодействия пользователя с веб-сервером
- эффективно использовать возможности каскадных таблиц стилей CSS для повышения функциональности и улучшения оформления веб-сайта
- использовать технологию фреймов
- размещать сайт в Internet

	Москва	С.-Петербург	Ростов-на-Д.	Казань
Утро/день	8990	7490	4990	4990
Вечер/вых	9990	8490	5490	5490
Для орг-й	10490	8490	5490	5490

Более 15 групп в месяц в различных режимах занятий.
Подробное расписание смотрите на www.specialist.ru

HTMLи CSS. Уровень 2. Кроссбраузерная верстка и основы юзабилити

32 ак.ч.

Рекомендуемая подготовка

HTML и CSS. Уровень 1. Создание сайтов по стандартам W3C

	Москва	С.-Петербург	Ростов-на-Д.	Казань
Утро/день	11490	9490	5990	5990
Вечер/вых	12990	10490	6990	6990
Для орг-й	15490	12490	7990	7990

M 06.04-15.04 M 16.06-25.06 M 20.11-11.12
M 23.04-18.05 M 23.08-26.08 M 30.11-16.12
M 03.05-22.05 M 21.10-10.11

Adobe Dreamweaver CS3. Быстрое создание веб-сайтов

24 ак.ч.

Вы научитесь создавать статические и динамические веб-страницы, использовать современные технологии (AJAX, XML), изучите вопросы взаимодействия с другими продуктами CS4/CS3.

Данный курс позволит вам изучить возможности Dreamweaver и использовать их на практике при создании веб-сайтов или редизайне веб-сайтов.

Курс предназначен для тех, кто хочет повысить эффективность и использовать современные решения при разработке веб-сайтов.

Рекомендуемая подготовка

HTML и CSS. Уровень 1. Создание сайтов по стандартам W3C

	Москва	С.-Петербург	Ростов-на-Д.	Казань
Утро/день	8490	6990	4490	4490
Вечер/вых	9490	7990	4990	4990
Для орг-й	10490	8490	5490	5490

M 07.06-14.06 M 14.10-21.10

Подробное расписание смотрите на www.specialist.ru

Joomla! Профессиональное использование и администрирование сайта

24 ак.ч.

Joomla! — одна из наиболее мощных и бесплатных Систем Управления Содержимым (CMS). Это удобный и универсальный инструмент для создания и управления современным Интернет-сайтом. Она популярна по всему миру для любых сайтов: от простых сайтов-визиток до комплексных корпоративных и информационных порталов. Joomla! легко устанавливается, проста в управлении, достаточно надежна.

Большое число современных сайтов строится на основе CMS Joomla! (Джумла). В данном курсе рассматриваются принципы создания таких сайтов и даются навыки профессионального использования и управления сайтами на основе CMS Joomla!

Рекомендуемая подготовка

HTML и CSS. Уровень 1. Создание сайтов по стандартам W3C

По окончании курса Вы будете уметь:

- создавать сайты на CMS Joomla
- профессионально администрировать CMS Joomla
- создавать структуру и управлять разделами сайта
- редактировать содержание материалов на сайте
- добавлять на сайт новые статьи и другую информацию
- создавать и интегрировать шаблоны дизайна
- использовать и настраивать дополнительные программные модули и компоненты
- использовать рассылки и «мультисайтовость»
- настраивать права доступа пользователей

	Москва	С.-Петербург	Ростов-на-Д.	Казань
Утро/день	8990	7490	4990	4990
Вечер/вых	9490	7990	4990	4990
Для орг-й	9990	8490	5490	5490

М 07.04-26.04 М 20.09-30.09
М 19.06-03.07 М 28.11-12.12

CMS S.Builder 4. Работа и поддержка веб-сайта с помощью системы управления контентом

24 ак.ч.

Система управления контентом S.Builder позволяет невероятно просто управлять своим сайтом практически любому пользователю. Сочетая в себе гибкость и простоту, S.Builder позволяет выполнять любые операции легко и эффективно.

На занятиях Вы получите навыки работы системы управления контентом сайта S.Builder, а также изучите практические вопросы, связанные с организацией веб-проекта «от идеи до внедрения»

Каждый выпускник, прослушавший данный курс, получает 50% скидку на покупку CMS S.Builder, а также номерной сертификат о данном курсе

Рекомендуемая подготовка

HTML и CSS. Уровень 1. Создание сайтов по стандартам W3C

Обучившись в «Специалисте», Вы создадите сайт своей мечты

	Москва	С.-Петербург	Ростов-на-Д.	Казань
Утро/день	10490	8490	5490	5490
Вечер/вых	10990	8990	5990	5990
Для орг-й	11990	9990	6490	6490

М 26.04-28.04 М 18.06-25.06 М 22.09-08.10
М 15.05-29.05 М 13.09-15.09 М 26.11-03.12

Веб-дизайн. Создание корпоративных и информационных сайтов

32 ак.ч.

Вы хотите стать настоящим профессионалом веб-дизайна? На наших курсах Вы им станете! веб-дизайнер — специалист, отвечающий за структуру и «лицо» сайта. В его обязанности входят создание макета сайта, разработка навигации, создание и оптимизация всех графических элементов — от простых кнопок до интерактивных flash-баннеров. Вы научитесь создавать оригинальные и стильные макеты сайтов и правильно верстать их. Вы легко сможете добавить в Ваши сайты иллюстрации, анимационные элементы и баннеры. Вы сможете разрабатывать удобную навигацию и грамотно акцентировать внимание на нужной информации. Вы сможете оценивать и тестировать сайт перед сдачей заказчику. По окончании курсов Вы сможете работать как в крупной компании, так и открыть свое дело, свою студию веб-дизайна.

Рекомендуемая подготовка

Работа в системе Adobe Photoshop CS4/CS3. Уровень 1. Растровая графика для начинающих, HTML и CSS. Уровень 1. Создание сайтов по стандартам W3C

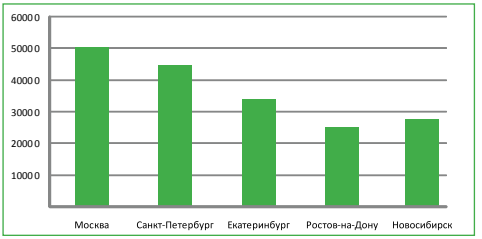

	Москва	С.-Петербург	Ростов-на-Д.	Казань
Утро/день	11490	9490	5990	5990
Вечер/вых	12990	10490	6990	6990
Для орг-й	14490	11990	7490	7490

Группы стартуют еженедельно.

Подробное расписание смотрите на www.specialist.ru

Юзабилити сайтов. Проектирование веб-интерфейсов

32 ак.ч.

Юзабилити (usability — англ.) веб-сайтов — это взгляд на сайт с позиции пользователя. Если Вы занимаетесь созданием сайтов, то Ваша задача сделать его удобным, интуитивно понятным и привлекательным для посетителя. По данным статистики, около половины посетителей сайтов не всегда могут найти необходимую для них информацию, а, разочаровавшись в сайте однажды, больше на него уже не возвращаются.

Вы хотите, чтобы Ваш сайт стал привлекательным и приносил прибыль? Чтобы Ваши посетители становились Вашими постоянными клиентами? Вы узнаете от профессионалов тонкости юзабилити, которые позволят резко повысить качество работы и удобство для пользователя, и, следовательно, эффективность и отдачу сайта. Вы научитесь создавать удобные, привлекательные и эффективные сайты и тем самым создадите лояльную аудиторию целевых пользователей.

Помните, что понимание веб-дизайнером принципов юзабилити и умение применять их на практике высоко ценится работодателями.

Рекомендуемая подготовка

HTML и CSS. Уровень 1. Создание сайтов по стандартам W3C

Веб-дизайнеры высокого класса со стажем работы от 2-3 лет и опытом успешной разработки дизайна веб-порталов зарабатывают до 80000 руб. в Москве

	Москва	С.-Петербург	Ростов-на-Д.	Казань
Утро/день	12990	10490	6990	6990
Вечер/вых	13990	11490	7490	7490
Для орг-й	14990	12490	7990	7990

М 19.04-07.05 М 15.09-30.09

М 15.06-30.06 М 17.11-03.12

Adobe Flash CS4. Уровень 1. Основы веб-анимации

24 ак.ч.

Вы хотите, чтобы Ваш сайт выглядел живым? Чтобы на него заходили каждый день тысячи посетителей? Научитесь создавать анимацию в программе Adobe Flash CS4. На этом курсе Вы освоите создание анимированных баннеров, анимированных роликов и простейшей 3D-анимации. Научитесь внедрять flash-ролики и ролики для мобильных устройств и работать с аудио и видео-файлами. Вы получите базовые навыки работы с программой Adobe Flash CS4, которые помогут Вам реализовывать Ваши заветные идеи в веб-анимации.

Рекомендуемая подготовка
Adobe Photoshop CS4/CS3. Уровень 1. Растровая графика для начинающих

Научитесь делать интерактивные сайты на курсах в «Специалисте»

	Москва	С.-Петербург	Ростов-на-Д.	Казань
Утро/день	8990	7490	4990	4990
Вечер/вых	9990	8490	5490	5490
Для орг-й	10490	8490	5490	5490

Более 10 групп в месяц в различных режимах занятий.
Подробное расписание смотрите на www.specialist.ru

Adobe Flash CS4. Уровень 2. Интерактивная анимация. Программирование на Action Script 2.0

24 ак.ч.

Интерактивные ролики расширяют круг Ваших посетителей. Используя клавиатуру, мышь или и то, и другое, ваши посетители могут перепрыгивать на разные части фильма, ролика, вводить информацию в поле формы и совершать множество других интерактивных операций. Приходите на курс, и Вы научитесь создавать интерактивные ролики, используя программную анимацию, динамическую загрузку мультимедиа-ресурсов и встроенные Flash-компоненты. Все эти возможности открывает для Вас программирование на ActionScript 2.0. С помощью ActionScript можно создавать интерактивные мультимедиа-приложения, игры, веб-сайты и многое другое. Все это будет доступно Вам после того, как Вы пройдете этот курс.

Рекомендуемая подготовка
Adobe Flash CS4. Уровень 1. Основы Веб-анимации

В курсе рассматриваются следующие вопросы:

Модуль 1. Первое знакомство с Action Script 2.0
Модуль 2. Основы программной анимации
Модуль 3. Расширенная программная анимация
Модуль 4. Динамическая загрузка данных из библиотеки ролика
Модуль 5. Работа с текстом
Модуль 6. Загрузка мультимедиа-ресурсов из внешних файлов
Модуль 7. Работа с мышью и создание эффектов
Модуль 8. Создание простого flash-сайта

	Москва	С.-Петербург	Ростов-на-Д.	Казань
Утро/день	10490	8490	5490	5490
Вечер/вых	11990	9990	6490	6490
Для орг-й	12490	10490	6490	6490

М 19.05-20.05 М 27.09-28.09 М 06.12-10.12
М 05.07-07.07 М 03.11-10.11

Веб-маркетинг, продвижение и оптимизация сайтов

16 ак.ч.

Сегодня специалист по Интернет-технологиям должен не только владеть техническими навыками, но и понимать значение своей работы для бизнеса заказчика. Никому не нужен сайт (каким бы хорошим он ни был!), который не посещается целевой аудиторией. Используя приемы и методики SEO-оптимизации, Вы научитесь создавать сайты, которые выйдут на первые места на поисковых машинах, за счет чего количество пользователей на Вашем сайте значительно увеличится.

Рекомендуемая подготовка

HTML и CSS. Уровень 1. Создание сайтов по стандартам W3C, Веб-дизайн. Создание корпоративных и информационных сайтов

В курсе рассматриваются следующие вопросы:

Модуль 1. Виды и способы продвижения сайтов
Модуль 2. Поисковая оптимизация. Введение
Модуль 3. Поисковая оптимизация. Оптимизация контента
Модуль 4. Поисковая оптимизация. Внешние факторы
Модуль 5. Поисковая оптимизация. Управление индексацией и инструменты
Модуль 6. Интернет-реклама
Модуль 7. Эффективное управление сайтом и способы мониторинга работы
Модуль 8. Анализ эффективности работы сайта

	Москва	С.-Петербург	Ростов-на-Д.	Казань
Утро/день	14490	11990	7490	7490
Вечер/вых	16490	13490	8490	8490
Для орг-й	17490	14490	8990	8990

М 20.04-23.04 М 15.05-05.06 М 15.06-18.06
М 28.04-11.05 М 04.06-15.06 М 28.06-07.07

Подробное расписание на 2010 год смотрите на www.specialist.ru

Никитин Иван Геннадьевич

Ведущий преподаватель направления «Веб-технологии», эксперт в области сложных Интернет-проектов. Широко известный специалист в области продвижения и оптимизации сайтов. Имеет статус Google Advertising Professional.

Здравствуйте, Иван Геннадьевич! Хочу выразить огромнейшую благодарность за знания, которые получила у Вас на занятиях. Делала все так, как Вы советовали, очень долго возилась с распределениями ключевых слов по страницам, но результат стоил того. При одноразовом бюджете в 24 тыс. рублей на данном этапе имею первое место в яндексе и гугле. Вообще, продвигаюсь по 230 запросам, из них половина — в «топах». Посещаемость перевалила за тысячу. Спасибо Вам огромное за то, что Вы есть!

Ирина Александровна Углинская
Курс: «HTML и CSS. Уровень 1. Создание сайтов по стандартам W3C», «Веб-маркетинг»

Шуйков Сергей Юрьевич

Ведущий преподаватель Центра. Имеет многолетний опыт в области разработки и поддержки информационных глобальных систем, построенных на основе веб-инфраструктуры платформы Windows (ASP.NET, IIS, SQL Server).

Сергей потрясающе сочетает в себе такие понятия, как высококвалифицированный специалист и талантливый педагог. Сергей без «мудрствования лукаво», но и без заигрываний в стиле «для чайников» умеет все объяснить так просто, что становится понятно с первого раза. Кроме того вопросы схватывает налету, даже если ты не можешь их толком сформулировать. Такое ощущение, что он умеет читать мысли. Наверное, это след большой практики. Хорошая, грамотная речь, скрупулезность в подходе к своему делу – важные и приятные качества. Сергей, огромное спасибо!

Подгорная Ольга Викторовна
Курс: «HTML и CSS. Уровень 1.»

Профессиональная аналитика и оценка эффективности сайтов

24 ак.ч. B

При продвижении сайта в сети Интернет веб-мастеру, SEO, специалисту по рекламе необходимо иметь достоверные сведения об использовании сайта. Для этих целей часто используют средства отслеживания (трекеры), иногда неправильно называемые счетчиками. Сегодня существует довольно много «счетчиков» как платных так и бесплатных, однако, они далеко не равноценны по своим возможностям и эффективности применения. В данном курсе рассматривается система отслеживания Google Analytics, которая является, пожалуй, самой мощным и невероятно гибким средством анализа работы веб-сайта, и именно поэтому большинство крупных и известных веб-ресурсов используют именно Google Analytics.

Вы получите навыки использования этого средства и правильной интерпретации обширных отчетов Google Analytics. Кроме того, в курсе уделено много внимания интеграции Google Analytics с сайтами, чтобы получить максимально широкую аналитическую информацию о работе сайта.

Рекомендуемая подготовка

Веб-маркетинг, продвижение и оптимизация сайтов

Знаете ли вы, что

средняя зарплата:
SEO-специалиста в Москве — 42 тысячи рублей
веб-инженера — 58 тысячи рублей
программиста — 57 тысячи рублей-
по данным сайта hh.ru

	Москва	С.-Петербург	Ростов-на-Д.	Казань
Утро/день	10990	8990	5990	5990
Вечер/вых	11990	9990	6490	6490
Для орг-й	12990	10490	6990	6990

M 10.04-03.05 M 14.09-23.09
M 12.05-21.05 M 15.11-18.11

ADWORDS SEMINAR LEADER Google — Google Adwords для начинающих. Эффективная реклама в интернете

16 ак.ч.

Сегодня контекстная реклама является одним из самых эффективных видов рекламы, который позволяет получить отклик и реальные заказы буквально в день начала проведения рекламной кампании. В предлагаемом курсе Вы подробно рассмотрите вопросы использования Google AdWords — крупнейшей в мире системы контекстной рекламы. На примерах рассмотрите и создадите реальные рекламные кампании для своих сайтов. При регистрации учетной записи Google AdWords или использовании существующей учетной записи Вам предоставляется определенная сумма, которая позволит провести любую рекламную кампанию прямо на курсе. Таким образом, Вы тренируетесь на реальных рекламных кампаниях и получаете реальную отдачу от своих работ.

Рекомендуемая подготовка

Веб-маркетинг, продвижение и оптимизация сайтов

В курсе рассматриваются следующие вопросы:

Модуль 1. Аналитика эффективности работы сайта
Модуль 2. Анализ аудитории сайта
Модуль 3. Анализ источников трафика
Модуль 4. Анализ эффективности содержания сайта и достижения целей
Модуль 5 Анализ эффективности продаж на сайте
Модуль 6. Дополнительные возможности: отслеживание событий, фильтры

	Москва	С.-Петербург	Ростов-на-Д.	Казань
Утро/день	10990	8990	5990	5990
Вечер/вых	11990	9990	6490	6490
Для орг-й	12990	10490	6990	6990

M 20.04-23.04 M 15.05-05.06 M 15.06-18.06
M 28.04-11.05 M 04.06-15.06 M 28.06-07.07

Подробное расписание на 2010 год смотрите на www.specialist.ru

Маркетинг и продвижение в социальных сетях

24 ак.ч.

Хотите стать гуру в самой популярной области маркетинга? Приходите на курс по маркетингу в социальных сетях! Взрывной рост социальных сетей уже в 2009 году заставил многие компании выделять большие бюджеты на продвижение в социальных сетях. На этом тренде мы предлагаем уникальный, актуальный курс, который позволит привлечь к продукту или бренду лояльную аудиторию и, возможно, расширить существующий бизнес. Вы получите полную информацию обо всех методах продвижения — «блоггинг», «Твиттер», продвижение во «ВКонтакте», скрытый маркетинг и так далее. Курс построен на большом числе примеров и разборе кейсов. На Вас работают знания и опыт преподавателя, широко известного специалиста в области Интернет-маркетинга. Этот курс — уникальный шанс для современного маркетолога!

Рекомендуемая подготовка

Веб-маркетинг, продвижение и оптимизация сайтов

В курсе рассматриваются следующие вопросы:

Модуль 1. Что такое социальные сети и зачем мне нужно «продвигаться»

Модуль 2. Социальные сети для развития существующего бренда и бизнеса

Модуль 3. Продвижение в социальных сетях

Модуль 4. Взаимодействие с другими инструментами интернет-маркетинга

Модуль 5. Вирусный и скрытый маркетинг

Модуль 6. Оценка эффективности SMM

	Москва	С.-Петербург	Ростов-на-Д.	Казань
Утро/день	12990	10490	6990	6990
Вечер/вых	13990	11490	7490	7490
Для орг-й	14990	12490	7990	7990

М 18.04-02.05 М 02.10-16.10
М 08.07-15.07 М 20.12-27.12

JavaScript. Уровень 1. Основы веб-программирования

32 ак.ч.

Ни один современный сайт не обходится в наше время без интерактивного взаимодействия с посетителями. Будь то проверка форм или использование карт, перетаскивание товара в корзину или просмотр увеличенных фотографий — все это и многое другое реализуется с помощью клиентского JavaScript. А он, в свою очередь, основывается на базовом языке, изучение которого будет первым шагом в мир построения функциональных сайтов и мощных интерфейсов.

На занятиях Вы изучите особенности синтаксиса JavaScript, объектно-ориентированный подход в программировании на JavaScript и его основные встроенные функции. На простых примерах освоите стандартные методы работы с DHTML и сценариями, а также нестандартные технологии (например, мультимедийные фильтры IE). Вы сможете создавать кроссплатформенные решения и сценарии, совместимые со всеми современными браузерами.

Рекомендуемая подготовка

HTML и CSS. Уровень1. Создание сайтов по стандартам W3C

В курсе рассматриваются вопросы:

Модуль 1. Введение в JavaScript, основные сведения, синтаксис

Модуль 2. Инструкции и функции

Модуль 3. Массивы и объекты

Модуль 4. Регулярные выражения и даты

	Москва	С.-Петербург	Ростов-на-Д.	Казань
Утро/день	4990	4490	2990	2990
Вечер/вых	5990	4990	3490	3490
Для орг-й	6990	5990	3990	3990

М 19.04-20.04 М 12.05-17.05 М 24.05-25.05
М 27.04-06.05 М 16.05-23.05 М 01.06-10.06

Подробное расписание на 2010 год смотрите на www.specialist.ru

Javascript. Уровень 2. Расширенные возможности

24 ак.ч. B

По окончании курса Вы получите навыки программирования функциональных сайтов, сформируете понимание взаимодействия JavaScript и HTML, освоите основные приемы получения кроссбраузерного кода.

Рекомендуемая подготовка
JavaScript. Уровень 1. Основы Веб-программирования

Сделав недавно интернет-магазин для крупной российской компании, занимающейся автозапчастями, думала, что в основном все понимаю и могу сделать любой подобный проект, но, пройдя данный курс, поняла, что мало что знаю и есть к чему стремиться. Это не может не радовать, так как обучение в Вашем центре с такими преподавателями, как Игорь Олегович, приносит не только пользу и знания, но и уверенность в себе и завтрашнем дне! Спасибо большое :) P.S. Надо бы переписать магазин с помощью полученных знаний :)

Локтюшина Юлия Валентиновна
Преподаватель: Борисов Игорь Олегович
Курс: «PHP. Уровень 3. Профессиональная разработка на PHP5»

	Москва	С.-Петербург	Ростов-на-Д.	Казань
Утро/день	7490	6490	3990	3990
Вечер/вых	8990	7490	4990	4990
Для орг-й	9990	8490	5490	5490

М 21.04-23.04
М 07.05-21.05
М 18.05-25.05
М 26.05-28.05
М 30.05-13.06
М 17.06-29.06
М 16.07-23.07
М 06.08-12.08
М 20.08-07.09
М 06.09-16.09
М 22.09-06.10
М 22.09-24.09
М 02.10-16.10
М 04.10-14.10
М 08.10-26.10
М 16.10-30.10
М 02.11-11.11
М 10.11-12.11
М 07.12-24.12
М 08.12-20.12

AJAX. Разработка веб-приложений для Веб 2.0

24 ак.ч. B

AJAX, состоящий из HTML, JavaScript и DOM-модели — это замечательный подход, который помогает создать вместо тяжеловесных веб-интерфейсов интерактивные AJAX-приложения.

В рамках курса Вы сможете сделать чрезвычайно эффективную веб-разработку повседневной реальностью. Программа курса раскрывает основные концепции AJAX, включая объект XMLHttpRequest, различные подходы к взаимодействию с сервером и эффективные способы проектирования сложных приложений. Вы научитесь создавать AJAX сайты, узнаете о различных способах обмена данными, и после окончания курса сможете сделать свои сайты быстрыми и динамичными.

Рекомендуемая подготовка
JavaScript. Уровень 2. Расширенные возможности, Веб-мастеринг. Основы серверного программирования, желательно курсы PHP или ASP.Net

В курсе рассматриваются следующие вопросы:

Модуль 1. Основы построений AJAX приложений
Модуль 2. Взаимодействие с сервером, передача данных
Модуль 3. Передача сложных типов данных. Нотация JSON
Модуль 4. Использование XML. XML-RPC
Модуль 5. Использование XML Веб-сервисов. Протокол SOAP
Модуль 6. Безопасность и эффективность AJAX приложений

	Москва	С.-Петербург	Ростов-на-Д.	Казань
Утро/день	11990	9990	6490	6490
Вечер/вых	13490	10990	6990	6990
Для орг-й	14490	11990	7490	7490

М 01.04-06.04
М 15.05-29.05
М 07.07-09.07
М 20.11-04.12

Веб-мастеринг. Серверное веб-программирование

24 ак.ч.

Веб-мастер просто обязан четко представлять себе принципы работы веб-сервера и понимать протокол передачи гипертекста HTTP. Именно знания протокола HTTP делают Веб-мастера профессионалом своего дела и позволяют ему легко решать задачи, возникающие при построении сайтов. К сожалению, очень часто веб-мастера пренебрегают этими рекомендациями, и в результате, веб-мастер, сталкиваясь с проблемой, не представляет себе способов ее решения, пытаясь писать громоздкий программный код, и даже не догадывается, что задача решается одной-двумя строчками в конфигурации веб-сервера. На этом курсе подробно разбирается протокол HTTP и основные настройки веб-серверов, что делает этот курс просто обязательным для любого веб-мастера.

Рекомендуемая подготовка

HTML и CSS. Уровень 1. Создание сайтов по стандартам W3C

В курсе рассматриваются следующие вопросы:

Модуль 1. Основы TCP/IP
Модуль 2. Протокол HTTP
Модуль 3. Сервер Microsoft IIS 6
Модуль 4. Сервер Microsoft IIS 6 (продолжение)
Модуль 5. Сервер Apache
Модуль 6. Сервер Apache (продолжение)

	Москва	С.-Петербург	Ростов-на-Д.	Казань
Утро/день	8990	7490	4990	4990
Вечер/вых	9990	8490	5490	5490
Для орг-й	10490	8490	5490	5490

М 31.05-11.06
М 09.06-17.06
М 19.06-03.07
М 11.08-13.08
М 30.09-05.10
М 24.10-07.11
М 25.10-01.11
М 15.11-22.11

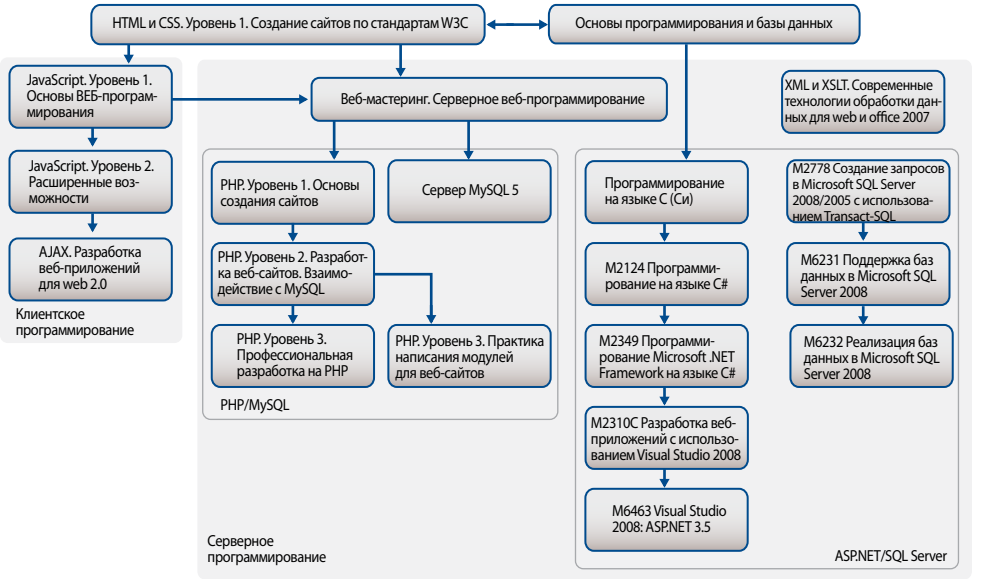

PHP. Уровень 1. Основы создания сайтов

24 ак.ч.

PHP как средство создания веб-сайтов необычайно популярно в России и в мире. С помощью PHP веб-мастера разрабатывают сложные сайты, имеющие развитые функции, активно взаимодействующие с пользователем. На этом курсе вы получите начальные навыки разработки сайтов на PHP, что позволит Вам быстро начать использование PHP. Данный курс является первым курсом в цепочке подготовки Веб-мастера к получению сертификации ZCE (Zend Certified Engineer) – официальным международным статусом профессионального PHP разработчика.

Рекомендуемая подготовка

HTML и CSS. Уровень 1. Создание сайтов по стандартам W3C, JavaScript. Уровень 1. Основы веб-программирования

По окончании курса Вы будете уметь:

- Устанавливать и настраивать сервер Apache, необходимый для работы
- Устанавливать и настраивать PHP
- Создавать простые сценарии PHP
- Работать с формами: принимать данные HTML форм и обрабатывать их

	Москва	С.-Петербург	Ростов-на-Д.	Казань
Утро/день	10990	8990	5990	5990
Вечер/вых	10990	8990	5990	5990
Для орг-й	12490	10490	6490	6490

М 06.04-16.04	М 08.07-13.07	М 18.10-20.10
М 09.04-16.04	М 10.07-24.07	М 27.10-03.11
М 19.04-30.04	М 02.08-09.08	М 09.11-19.11
М 11.05-18.05	М 16.08-18.08	М 23.11-30.11
М 18.06-29.06	М 24.08-31.08	М 06.12-08.12
М 18.06-25.06	М 01.09-03.09	М 12.12-26.12
М 21.06-23.06	М 06.10-11.10	М 17.12-24.12

PHP. Уровень 2. Разработка веб-сайтов и взаимодействие с MySQL

24 ак.ч.

Вы получите необходимые навыки для создания сложных веб-сайтов на PHP. Данный курс является вторым курсом в цепочке подготовки веб-мастера к получению сертификации ZCE. Вы рассматрите аспекты программирования на PHP, работу с базами данных, использование протокола HTTP и т. д.

Рекомендуемая подготовка

PHP. Уровень 1. Основы создания сайтов

В курсе рассматриваются следующие вопросы:

Модуль 1. Работа с протоколом HTTP-cookie, заголовки ответа сервера

Модуль 2. Сессии. Операции с файлами и директориями. Работа с почтой

Модуль 3. Основы работы с базами данных. Сервер баз данных MySQL

Модуль 4. Использование сервера баз данных MySQL в приложениях PHP

Модуль 5. Практическое использование сервера баз данных MySQL: создание интернет-магазина

Знаете ли вы, что

в «Специалисте» курсы PHP читают преподаватели, прошедшие сертификацию ZCE (Zend Certified Engineer), что обеспечивает высочайший уровень Вашего обучения.

	Москва	С.-Петербург	Ростов-на-Д.	Казань
Утро/день	13990	11490	7490	7490
Вечер/вых	13990	11490	7490	7490
Для орг-й	15490	12490	7990	7990

М 20.04-30.04	М 14.07-19.07	М 21.10-25.10
М 19.05-26.05	М 31.07-14.08	М 23.11-03.12
М 24.06-28.06	М 19.08-23.08	М 01.12-08.12
М 30.06-13.07	М 14.09-21.09	М 09.12-13.12

(495) 232 32 16

PHP. Уровень 3. Профессиональная разработка на php5

24 ак.ч.

Вы рассмотрите ООП (объектно-ориентированное программирование), работу с XML, использование SOAP (веб-сервисы), без которых немыслима профессиональная разработка приложений на PHP, что позволит Вам создавать сложные сайты, интегрированные с любыми внешними данными, тесно взаимодействующие с внешними системами или обладающими сложной логикой.

Рекомендуемая подготовка

PHP. Уровень 2. Разработка веб-сайтов и взаимодействие с MySQL

	Москва	С.-Петербург	Ростов-на-Д.	Казань
Утро/день	13990	11490	7490	7490
Вечер/вых	13990	11490	7490	7490
Для орг-й	16490	13490	8490	8490

М 06.04-08.04 М 24.08-26.08 М 09.12-16.12
М 27.05-03.06 М 22.09-29.09 М 14.12-16.12
М 29.06-01.0 М 26.10-28.10

PHP. Уровень 3. Практика написания модулей веб-сайта

20 ак.ч.

На занятиях будут рассмотрены и практически реализованы часто встречающиеся задачи по созданию отдельных модулей для веб-сайтов, таких как новостная лента, фотогалерея, локальная баннерная сеть и другие. Уделено внимание оптимизации скриптов и баз данных.

	Москва	С.-Петербург	Ростов-на-Д.	Казань
Утро/день	13490	10990	6990	6990
Вечер/вых	13490	10990	6990	6990
Для орг-й	14990	12490	7990	7990

М 17.05-20.05 М 05.07-14.07 М 21.09-24.09

Сервер MySQL 5

32 ак.ч.

Сервер баз данных MySQL очень распространен и широко используется в веб–технологиях. Практический любой сайт (блоги Wordpress, CMS-системы) активно используют базы данных на сервере MySQL. Однако многие скрипты (сайты, формумы и др.) использую сервер MySQL не очень эффективно. В результате объемы баз данных неоправданно растут, скорость обработки данных снижается, а количество программного кода увеличивается. На курсе Вы рассмотрите основные приемы и методы эффективной работы с сервером MySQL 5. Вы рассмотрите этапы проектирования и создания баз данных, подробно изучите SQL операторы, научитесь управлять транзакциями на сервере MySQL, сможете создавать хранимые процедуры и триггеры, научитесь эффективно использовать хранилища («движки») сервера MySQL.

Рекомендуемая подготовка

Веб-мастеринг. Серверное веб-программирование, JavaScript. Уровень 1. Основы веб-программирования

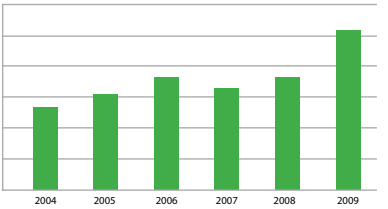

Интерес к PHP-программированию растет. В Центре «Специалист» по данному направлению прошло обучение свыше 2500 слушателей

	Москва	С.-Петербург	Ростов-на-Д.	Казань
Утро/день	14490	11990	7490	7490
Вечер/вых	14490	11990	7490	7490
Для орг-й	16490	13490	8490	8490

М 10.04-03.05 М 14.09-23.09
М 12.05-21.05 М 15.11-18.11

Microsoft GOLD CERTIFIED Partner
Learning Solutions
Advanced Infrastructure Solutions
Networking Infrastructure Solutions

Центр «Специалист» — учебный центр Microsoft №1 в России.

С 2004 г. Центр бессменно награждается как «Лучший учебный центр Microsoft в России». Каждый 4-ый сертификат Microsoft в России выдан в «Специалисте»!

M2310C Разработка Веб-приложений с использованием Visual Studio 2008

40 ак.ч. M

Вы освоите передовые технологии серверного программирования, разработанные корпорацией Microsoft. На курсе Вы рассмотрите вопросы создания веб-сайта с помощью технологии ASP.NET, узнаете методы решения типовых задач, таких как проверка вводимой пользователем информации, доступ к данным, аутентификация и авторизация. Научитесь реализовывать доступ к данным с помощью технологии Microsoft ADO.NET 3.5 и новейшего компонента LINQ, а также получения обслуживания удаленными компонентами, реализованными как XML веб-сервисы. Вы узнаете возможности предоставления посетителям сайта графической, аудио- и видео информации средствами приложений SilverLight, создаваемых в среде Microsoft Visual Studio 2008.

Рекомендуемая подготовка

M2349 Программирование Microsoft .NET Framework на языке C#, Английский для IT

	Москва	С.-Петербург	Ростов-на-Д.	Казань
Утро/день	18990	15490	11490	11490
Вечер/вых	18990	15490	11490	11490
Для орг-й	21990	17990	13490	13490

M 12.04-16.04 M 02.08-06.08 M 29.11-03.12
M 06.06-27.06 M 04.10-08.10
M 07.06-11.06 M 13.11-11.12

M6463 Visual Studio 2008: ASP.NET 3.5

16 ак.ч. M B

Вы рассмотрите вопросы создания профессиональных веб-сайтов с помощью новейших возможностей технологии ASP.Net 3.5. Научитесь разрабатывать пользовательские элементы управления, доступа к данным, использования на страницах привязки к данным, освоите технологии AJAX и создания ASP.Net приложений для мобильных устройств.

Рекомендуемая подготовка

M2310C Разработка Веб-приложений с использованием Visual Studio 2008, Английский для IT

	Москва	С.-Петербург	Ростов-на-Д.	Казань
Утро/день	10990	8990	6990	6990
Вечер/вых	10990	8990	6990	6990
Для орг-й	11990	9990	7490	7490

M 16.08-17.08

Получите знания в «Специалисте» — и создавайте нестандартные сайты

XML и XSLT. Современные технологии обработки данных для Веб

32 ак.ч. В

XML — это невероятно мощные технологии представления любых данных. Сегодня XML очень распространен в самых разных областях: с помощью XML описывают и представляют документы (офисные документы, книги, счета, платежки, товары в магазине и сделанные заказы и др.), XML часто используется для обмена данными в программировании, для передачи информации в Вебе. На курсе Вы рассмотрите основные технологии XML, такие как описание данных, грамматика XML-разметки, XML схемы, XSL и XSLT (преобразования XML документов), а также возможности работы с XML, доступные в Microsoft Office 2003/2007.

Рекомендуемая подготовка

HTML и CSS. Уровень 1. Создание сайтов по стандартам W3C, JavaScript. Уровень 1. Основы веб-программирования

В курсе рассматриваются вопросы:

Модуль 1. Введение в XML
Модуль 2. Описание структуры документа — DTD
Модуль 3. Описание структуры документа — XML схемы
Модуль 4. Введение в XSLT, XPath
Модуль 5. Основные элементы XSLT
Модуль 6. Дополнительные возможности XSLT
Модуль 7. Практическая работа с XSLT
Модуль 8. Интеграция XML данных

	Москва	С.-Петербург	Ростов-на-Д.	Казань
Утро/день	13490	10990	6990	6990
Вечер/вых	15490	12490	7990	7990
Для орг-й	16490	13490	8490	8490

М 05.04-08.04 М 25.10-03.11
М 08.07-19.07 М 06.12-09.12

Безопасность веб-сайтов. Профессиональный уровень

24 ак.ч. В

Создать красивый дизайн и написать несложные PHP-скрипты — это еще не значит сделать грамотный и безопасный веб-сайт. Атаки на сайты учащаются с каждым днем и могут принести вполне ощутимые потери владельцу сайта.

Но веб-мастера нечасто задумываются о безопасности создаваемых ими сайтов и количество уязвимых сайтов растет с каждым днем. Как обеспечить безопасность сайта? Узнайте на данном курсе!

Рекомендуемая подготовка

PHP. Уровень 2. Разработка веб-сайтов и взаимодействие с MySQL

В курсе рассматриваются следующие вопросы:

Модуль 1. Понятие безопасности приложений и классификация опасностей
Модуль 2. Безопасная аутентификация и авторизация
Модуль 3. Атаки, связанные с подменой информации
Модуль 4. Атаки, связанные с модификацией критически важных данных
Модуль 5. Раскрытие критически важной информации
Модуль 6. Повышение привилегий и общая отказоустойчивость системы

	Москва	С.-Петербург	Ростов-на-Д.	Казань
Утро/день	14990	10990	6990	6990
Вечер/вых	14990	10990	6990	6990
Для орг-й	13490	12490	7990	7990

М 17.05-20.05 М 21.09-24.09
М 05.07-14.07 М 29.11-08.12

Документы об окончании курсов

Сертификаты и свидетельства, выдаваемые в нашем Центре после окончания курсов, открывают перед выпускниками новые возможности, новые двери, новые горизонты! После окончания обучения в Центре «Специалист» Вы получите престижное свидетельство Центра, признанное работодателями во всем мире.

Государственные программы подготовки

Вы можете получить удостоверение государственного образца о повышении квалификации по направлениям:

- Современные средства компьютерной графики
- Современные информационные технологии
- Администрирование и системная поддержка операционных систем
- Управление проектами. Теория и практика
- Современные технологии работы с персоналом
- Управление сервисами в информационных технологиях
- Компьютерное моделирование и анимация
- Компьютерные технологии в бухгалтерском учете

Узнайте, какие именно курсы входят в программу повышения квалификации,
по тел. (495) 232-3216
или на сайте www.specialist.ru

5 легких способов записаться на обучение:

- **На сайте www.specialist.ru.** Зайдите на сайт, выберите нужный вам курс, внимательно ознакомьтесь с программой обучения и предварительной подготовкой. Заполните заявку на обучение.
- **По телефону** (495) 232 3216 (**Москва**), (812) 335 9339 (**Санкт-Петербург**), (863) 256 1652 (**Ростов-на-Дону**), (843) 526 0100 (**Казань**). Наши менеджеры с удовольствием проконсультируют Вас и запишут в удобную для вас группу.
- **По e-mail.** Отправьте заявку на обучение по электронной почте info@specialist.ru
- **По факсу (495) 780-48-49.** Оправьте заявку на обучение, и менеджеры Центра обязательно свяжутся с Вами!
- **Посетите лично главный офис** (9.30-21.00 по будням, 9.30-17.00 по субботам) или любой из наших комплексов (9.30-18.00 по будням)

Для всех слушателей резервирование места производится только после оплаты курсов.

Вы можете оплатить обучение:

- наличными
- через Сбербанк
- через платежные терминалы
- пластиковой картой в офисе или on-line
- через систему Интернет-платежей Киберплат
- через ВебМоney
- через Яндекс.Деньги

Адреса учебных комплексов

Москва

м. Бауманская

Главный офис, Госпитальный переулок, д. 4/6,
МГТУ им. Н. Э. Баумана,
корпус «Стилобат», 2-й этаж, приемная,
тел.: (495) 232-3216, info@specialist.ru
Почтовый адрес: 105005, Москва, а/я 122

Учебный комплекс «Бакунинский»
ул. Бакунинская, д. 71, стр. 10, 4-й этаж

Учебный комплекс «Радио»
ул. Радио, д. 24, 2-й подъезд, 2-й этаж

м. Таганская, м. Пролетарская

Учебный комплекс «Таганский»
ул. Воронцовская, д. 35, корп. 2, 5-й этаж

м. Белорусская, м. Савеловская

Учебный комплекс: «Белорусско-Савеловский»
м. Белорусская, 3-я ул. Ямского поля, д. 32,
1-й подъезд, 4-й этаж

м. Полежаевская

Учебный комплекс «Полежавский»
ул. 4-ая Магистральная, д. 11, 6-й этаж

м. Проспект Вернадского:

Учебный комплекс «на Вернадского»
Проспект Вернадского, д. 29, 16-й этаж

Санкт-Петербург

Учебный комплекс «Финляндский»
м. Площадь Ленина, ул. Комсомола, д. 41,
2 этаж
тел.: (812) 335-93-39, spb@specialist.ru

Казань

Учебный комплекс «Кремлевский»
ул. Тази Гиззата, д. 3а, 3 этаж
тел.: (863) 256-16-52, (863) 219-00-30
(863) 219-00-70, kazan@specialist.ru

Ростов-на-Дону

Учебный комплекс «Пушкинский»
ул. Пушкинская, д. 104/32, 7 этаж
тел.: (843) 526-01-00, (843) 526-03-96,
rostov@specialist.ru

Стоимость курсов в каталоге указана для частных лиц/организаций без доп.услуг.
Цены действительны на 01.03.2010.
Внимание! В расписании возможны изменения. С подробным расписанием Вы можете ознакомиться на сайте www.specialist.ru или по тел.: (495) 232-32-16

Программа скидок: выбери свою скидку сам!

Скидки на курсы для частных лиц

+5 %	День рождения. Скидка суммируется с максимально возможной и действует при оплате обучения на любом курсе (кроме треков, ДО и вебинаров) в течение 2 недель после дня рождения. При себе необходимо иметь паспорт. Скидка по программе «День рождения» и «Резерв» не суммируется. Скидка суммируется с накопительной скидкой. Скидка не суммируется со спецпредложениями и акциями Центра.
5 %	для тех, кто сдал тест на сертификат «Online тестирование и сертификация SPECIALIST» (при предъявлении сертификата)
5 %	семейная скидка (при предъявлении свидетельства родственника об окончании курсов)
5 %	школьникам, студентам, многодетным семьям, военнослужащим, инвалидам, слушателям, обучавшимся ранее от Центров Занятости (при предъявлении документов, подтверждающих статус)
5 %	для тех, кто ранее оплатил не менее 5000 руб.
7%	для студентов, сотрудников и выпускников МГТУ им. Н. Э. Баумана
7 %	для тех, кто ранее оплатил не менее 14 900 руб.
10 %	для тех, кто ранее оплатил не менее 25 000 руб.
15 %	для тех, кто ранее оплатил не менее 45 000 руб.
15 %	на все группы, стартующие в УК «Полежаевский» и УК «Вернадский». Скидка не суммируется с другими скидками Центра.

Примечания

1. Скидки на курсы не суммируются (кроме скидки «День рождения»). При наличии нескольких скидок большая покрывает меньшую.
2. Скидки не распространяются на треки, дистанционное обучение и вебинары.
3. Максимальная скидка на индивидуальное обучение — 5%.
4. Максимальная скидка на сертифицированные курсы Cisco — 5%, на сертифицированные курсы Microsoft — 10%.
5. Накопительные скидки не распространяются на курсы, проводимые в режиме вебинара. Скидки не распространяются на курсы, включенные в «Карьерные пакеты» Microsoft.

Скидка для обучения постоянных корпоративных клиентов уточняется у Вашего персонального менеджера

Спланируйте свое обучение заранее и получите скидку до 20%

Уникальное предложение для тех, кто привык планировать обучение заранее и желает получить отличное образование за меньшие деньги! Записываясь на курсы заранее, Вы получаете скидку до 20%! Причем такую скидку Вы получаете, планируя обучение всего за 3 месяца!

Число полных месяцев до начала курса	1 месяц	2 месяца	3 месяца и более
Скидка для частных лиц	5%	10%	20%
Скидка для организаций	5%	7%	10%

Примечание: скидки по программе «Резерв» не распространяются на треки, вебинары, дистанционное и индивидуальное обучение. Скидки не суммируются с другими скидками Центра.