

3D-моделирование и видео

Графика

САПР

Дизайн

Веб-специалистам проектировщикам дизайнерам

НОВИНКА

Интернет-технологии

Фото

Рисунок

ДИПЛОМНАЯ ПРОГРАММА
ДИЗАЙНЕР-ВЕРСТАЛЬЩИК.
ПРОФЕССИОНАЛЬНАЯ
ВЕРСТКА

стр. 68



Дмитрий Гудзенко
директор Центра компьютерного
обучения «Специалист»
при МГУ им. Н. Э. Баумана

Дорогие друзья!

Этот каталог объединяет в себе сразу три направления: автоматизированное проектирование, компьютерную графику и дизайн, интернет-технологии.

Сегодня эти области неразрывно связаны между собой. Разрабатываемые конструкторами изделия должны быть не только технологичными, но и иметь привлекательный внешний вид. Не менее важен хороший дизайн и для интерьеров, рекламной продукции, сайтов. Но как бы не был красив и удобен Ваш продукт, он не будет популярен без продуманного и грамотного продвижения в интернете.

МГУ им. Н.Э. Баумана всегда славился подготовкой **конструкторов и проектировщиков**. Учебный Центр «Специалист», продолжая традиции, ежегодно выпускает более 3000 специалистов по направлению САПР.

Школе дизайна Центра «Специалист» уже более 15 лет. Сегодня мы предлагаем Вам более 100 курсов: от основ рисунка и фотографии до компьютерной графики и верстки, созданию мультимедийных изданий, 3D-моделированию и анимации.

Веб-технологии – одна из самых динамично развивающихся областей. Широкий спектр курсов этого направления охватывают все задачи интернет-продвижения: от веб-дизайна, веб-программирования до юзабилити, веб-маркетинга, SEO и электронной коммерции.

В ассортименте Центра более 1000 курсов. Хотите получить качественные знания, которые сделают Вас незаменимым специалистом? Выберите свой курс в расписании на год вперед на сайте www.specialist.ru!

Учитесь и совершенствуйтесь!

Знания остаются в цене во все времена!

ОГЛАВЛЕНИЕ

О Центре	2
Раздел 1. Дизайн, рисунок, фото	6
• Дизайн, рисунок, живопись	7
• Дизайн, фотография	12
• Компьютерный дизайн и графика	15
• Adobe	15
• CorelDraw	19
• Допечатная подготовка	22
Раздел 2. 3D-моделирование и видео	23
• AutoDesk 3D Max	25
• Chaos Group V-ray	29
• AutoDesk Maya	30
• Pixologic Zbrush 4	31
• AutoDesk Mudbox	31
• Rhinoceros	32
• Видеосъемка и видеомонтаж	34
Раздел 3. САПР	36
• AutoDesk	38
• Аскон	42
• Graphisoft	43
• SolidWorks	45
Раздел 4. Интернет-технологии	50
• Веб-технологии	51
• Html и CSS	52
• JavaScript	53
• Веб-программирование	55
• Веб-дизайн и анимация	56
• Adobe Flash	56
• Adobe Edge	58
• Системы управления контентом	59
• Joomla	59
• WordPress	60
• Drupal	60
• 1С-Битрикс	61
• Веб-маркетинг и SEO	61
Раздел 5. Дипломные программы	66
Документы об окончании	69
Адреса учебных комплексов	70
Программа скидок	71

- В** курс можно пройти в режиме «Вебинар»
- П** можно выполнить «Проект»
- О** возможно «Открытое обучение»
- Х** предоставляется бесплатный хостинг
- А** авторизованный курс Autodesk
- М** авторизованный курс Microsoft
- NEW** новый курс
- ХИТ** популярный курс

О Центре



«Специалист» – это ведущий компьютерный учебный центр России с высочайшим уровнем качества обучения, сервиса, организации учебного процесса. За 23 года работы

в Центре «Специалист» прошло обучение свыше 700 000 слушателей. Более 35 000 российских и зарубежных компаний доверяют «Специалисту» обучение своих сотрудников.

В ассортименте Центра более 1000 курсов по 20 направлениям обучения:

- **Компьютерная графика** (Adobe Photoshop, Adobe Illustrator, CorelDraw, Adobe InDesign)
- **3D-моделирование, анимация, видеомонтаж** (3ds Max, Maya, Adobe Premiere, Pinacle Studio, V-ray)
- **САПР** (AutoCAD, Inventor, Revit, Civil, SolidWorks, Компас-3D, ArchiCAD)
- **Интернет-технологии** (HTML, PHP, ASP, XML, MySQL, веб-маркетинг, CMS)
- **Сетевые технологии и информационная безопасность** (Microsoft, Linux, Cisco, VMware, EC Council)
- **Облачные технологии** (Microsoft System Center, Hyper V)
- **Программирование и базы данных** (C/C++/C#, Python, Delphi, Ruby, Java, Microsoft SQL Server, Oracle Database, MS Access, 1C)
- **Настройка и ремонт ПК, Help Desk**
- **Подготовка пользователей, MS Office** (Word, Excel, Outlook, PowerPoint)
- **Курсы Apple** (Mac, iPad, iPhone)
- **Управление проектами**
- **IT сервис-менеджмент** (ITIL, ITSM)
- **Бухгалтерский учет и налогообложение, 1С, МСФО**
- **Сметное дело** (Гранд-Смета, Smeta.ru, ПИР)
- **Менеджмент** (финансовый менеджмент и предпринимательство, логистика, продажи, маркетинг)
- **Управление персоналом, кадровое дело**
- **Курсы для школьников, подготовка к ЕГЭ и ОГЭ (ГИА)**
- **Английский язык**
- **Мастер-классы за рубежом**
- **Soft-skills** (развитие личности)
- **Дипломные программы**



«Специалист» – лучший учебный центр России*

*по результатам рейтинга «Компьютерная элита» и Microsoft

Авторизации

Центр «Специалист» – это первый и крупнейший в России учебный центр **Adobe Systems**;

лучший в России учебный центр **Autodesk**; крупнейший в России и первый в Москве учебный центр **SolidWorks**; единственный в Москве учебный центр **Corel**; лучший учебный центр **Microsoft** 2004 – 2014; авторизованный центр **Apple**; ведущий центр сертифицированного обучения **1С**.



Каждый преподаватель Центра – признанный эксперт в своей области и талантливый педагог. Опыт и знания наших преподавателей подтверждены престижными международными сертификатами, профессиональными наградами и тысячами восторженных отзывов слушателей.

Они успешно сочетают тренерскую работу с оказанием консалтинговых услуг, работой в крупнейших российских и зарубежных компаниях. Благодаря этому учебные программы постоянно дополняются реальными практическими примерами, что делает каждый курс действительно актуальным.

Классы Центра оснащены лучшим техническим оборудованием и объединены в единую компьютерную сеть с высокоскоростным выходом в Internet. Мощные рабочие станции, качественные мониторы, уникальная система защиты от сбоев позволяют наглядно изучать возможности самых современных программных продуктов.

В Центре «Специалист» Вы можете пройти обучение в очных группах (утром, днем, вечером, по выходным), индивидуально, в режиме вебинара, открытого обучения и в новом формате обучения – очно-заочном.

Центр имеет 9 учебных комплексов в Москве, расположенных в разных районах города в удобной транспортной доступности.

Спланируйте свое обучение на год вперед!

Клуб выпускников

Будьте уверены – после окончания обучения Вы не останетесь один на один с возникшими вопросами. Благодаря различным бесплатным сервисам Вы можете общаться с преподавателями, выпускниками, сотрудниками Центра, повышать свою квалификацию и решать любые вопросы!



Форум «Клуб выпускников»

На сайте www.specialist.ru открыт специальный раздел, предназначенный только для выпускников Центра. Здесь Вы сможете получить профессиональную консультацию у преподавателя по тематике пройденных курсов, а также пообщаться с другими выпускниками и сотрудниками Центра.

Бесплатные консультации

В течение полугода Вы можете посетить бесплатные семинары и получить ответы на вопросы по программе пройденного курса.

Учебный хостинг

Специально для слушателей курсов по Internet и веб-технологиям мы предоставляем бесплатный учебный хостинг. В течение полугода после окончания обучения Вы сможете размещать свои учебные работы и готовые сайты в Интернете.

Вступайте в Клубы выпускников «Специалиста»!

Клубы выпускников: vk.com, facebook.com.

Общайтесь со слушателями, сотрудниками, преподавателями и руководством Центра в неформальной атмосфере!

Служба трудоустройства*

Выпускникам Центра компьютерного обучения «Специалист» рад любой работодатель. Мы поможем Вам найти достойную, интересную и высокооплачиваемую работу! Окончив обучение, разместите свое резюме на нашем сайте в разделе «Выпускник», и оно сразу же попадет в базу данных выпускников Центра. С ним смогут ознакомиться работодатели, подбирая персонал. Как выпускник Центра Вы получаете доступ к базе вакансий, поступающих в службу трудоустройства Центра от работодателей и кадровых агентств.



Хотите сделать
успешную карьеру?
Вступайте в клуб
Настоящих Специалистов!

Получайте те знания, которые нужны именно Вам, и за определенное количество пройденных курсов получайте клубные карты Настоящего Специалиста. По клубным картам Вы будете иметь постоянные скидки на обучение в размере 7%, 10%, 15% и даже 20%! Программа «Настоящий Специалист» открывает для Вас широкие возможности и дает различные привилегии.

Узнайте подробнее о программе на сайте www.specialist.ru

Цены указаны для частных лиц без питания в зависимости от графика занятий:

полный рабочий день – занятия с 10⁰⁰ до 17¹⁰;
утро/день – занятия с 10⁰⁰ до 13¹⁰, с 14⁰⁰ до 17¹⁰;
вечер/вых – занятия с 18³⁰ до 21³⁰, группы в выходные и праздничные дни;
для орг-ций** – цены для корпоративных клиентов (без доп. услуг);

* Данная услуга недоступна слушателям, направленным на обучение организациями.

**Подробности узнайте у Вашего персонального менеджера по тел. +7(495) 232 3216 или на сайте www.specialist.ru



**РАЗДЕЛ 1.
ДИЗАЙН, РИСУНОК,
ФОТО, ГРАФИКА**



Мечтаете о работе в рекламном агентстве, издательстве или студии графического дизайна? Хотите научиться превращать Ваши идеи в успешные проекты? Воплощать в жизнь самые смелые дизайнерские проекты можно только с помощью современных технологий. Знание принципов дизайна и программных продуктов откроет перед Вами головокружительные возможности. На курсах в «Специалисте» Вы научитесь разрабатывать брендбуки, оригинал-макеты разнообразной полиграфической продукции, создавать интерактивные мультимедийные приложения, станете профессионалом в фото и видео! Вы узнаете все о теории и практике дизайна (основы рисунка, дизайн интерьера, рекламы и т.д.), а также освоите компьютерную графику и верстку.

Если Вы делаете первые шаги в компьютерной графике, начните обучение с самого популярного редактора Photoshop! Для продвинутых поль-

зователей мы предлагаем обучение по самым последним версиям программных продуктов Illustrator, InDesign, CorelDRAW и другие.

Уже более 15 лет «Специалист» является крупнейшим в России учебным центром в области компьютерной графики, верстки, дизайна и анимации. «Специалист» – первый и крупнейший в России учебный центр Adobe, первый в России и единственный в Москве учебный центр Corel, единственный в России учебный центр Quark.

Выпускники наших курсов работают в таких компаниях как Adobe Systems Russia, Ogilvy, BBDO, BATES VIAG Saatchi and Saatchi, ДизайнДепо, Рекламная ассоциация «Восход», издательство «Эксмо», издательские дома Independent Media, «Бурда», «7 дней» и др.

Освойте компьютерную графику в «Специалисте» – и Вы приобретете достойную профессию и увлекательное хобби!

Путеводитель по курсам «Дизайн, рисунок, фотография»

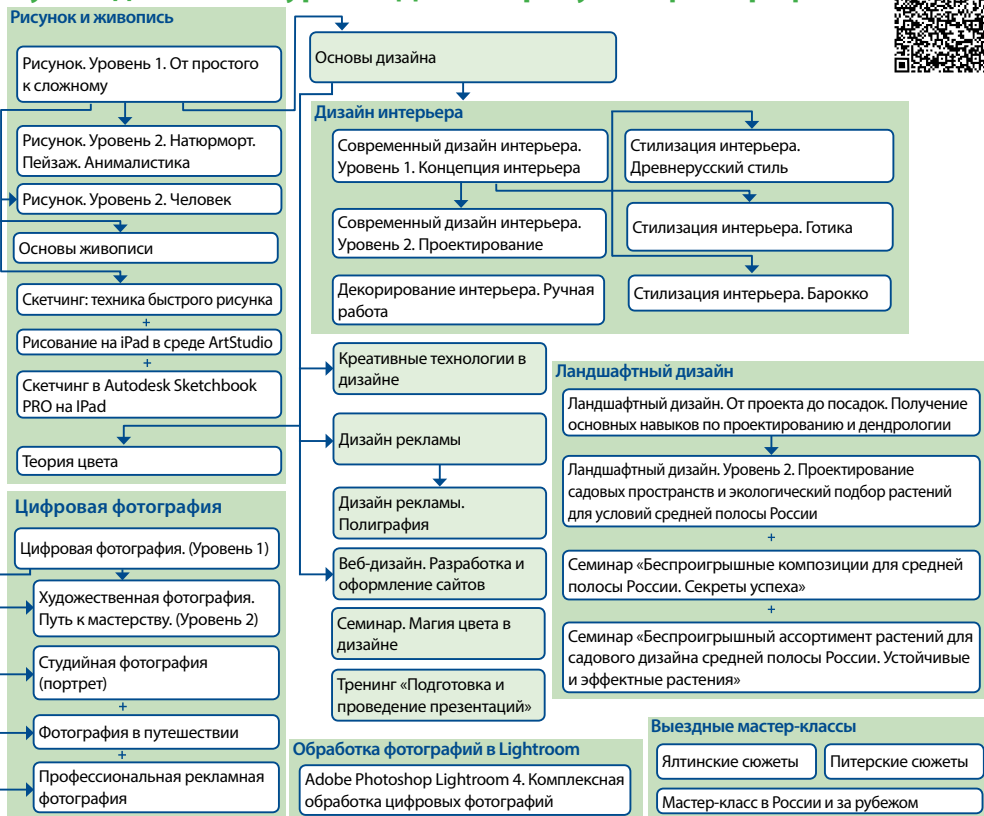


Рисунок. Уровень 1. От простого к сложному

40 ак.ч.

ХИТ

Научиться рисовать может абсолютно каждый человек! Практикующий художник и блестящий преподаватель научит Вас рисовать, придаст большую уверенность в Ваших способностях в визуальных искусствах, разовьет Ваше художественное восприятие для эффективного решения профессиональных задач и творческой самореализации. Вы научитесь рисовать, даже если Вы не находите в себе таланта!

Изучение рисунка Вам необходимо как основа для Ваших дизайнерских идей. Вы получите навыки, нужные для визуализации дизайн-идей в различных направлениях компьютерной графики и дизайна: графического дизайна, дизайна интерьера, веб-дизайна, 3D-моделирования, дизайна одежды и т. д.

В курсе рассматриваются следующие вопросы:

1. Введение в курс. Технология рисунка;
2. Рисование основных геометрических форм;
3. Перспективное изображение плоских фигур и геометрических тел;
4. Светотень как средство создания иллюзии объема и пространства;
5. Рисование объемных предметов сложной формы;
6. Передача фактуры (дерево, камень, ткань, металл);
7. Изображение пространства;
8. Рисунок интерьера;
9. Изображение человека. Портрет.

Расписание занятий

02.01–06.01.15	17.03–07.04.15	14.06–12.07.15
18.01–15.02.15	28.03–25.04.15	18.07–15.08.15
20.01–10.02.15	18.04–16.05.15	27.07–18.08.15
07.02–07.03.15	11.05–06.06.15	15.08–12.09.15
09.03–05.04.15	18.05–08.06.15	24.08–14.09.15
10.03–30.03.15	04.06–25.06.15	20.09–18.10.15

Стоимость курса

С 10 до 17	Вечер/вых	Для орг-ций
12 550	13990	17990

Рисунок. Уровень 2. Натюрморт. Пейзаж. Анималистика

32 ак.ч.

Хотите совершенствоваться дальше? Натюрморт, пейзаж, портрет, фигура человека станут доступны Вашей кисти и карандашу. Вы освоите те графические техники, которые сможете применять в графическом дизайне, дизайне интерьера, рекламы, веб-дизайне, бьюти-индустрии, для работы с графическим планшетом.

Уникальная авторская методика, активизирующая Ваш творческий потенциал, позволит Вам развить в себе креативность, конструктивное мышление, эффективно использовать это в своей работе и творчестве.

Расписание занятий

15.03–05.04.15	26.09–17.10.15
13.06–04.07.15	05.12–26.12.15

Стоимость курса

С 10 до 17	Вечер/вых	Для орг-ций
13000	14490	16990



Красновский Дмитрий Валерьевич

Талантливый преподаватель, практикующий дизайнер, фотограф, художник, журналист. Автор многих курсов Центра «Специалист» по художественной фотографии, дизайну.



Отзывы слушателей

Хотелось бы поблагодарить Дмитрия Валерьевича за его внимание, терпение, профессионализм, doskonaльное знание предмета и умение донести сложную информацию простым языком. А главное – за его искрометное чувство юмора, позитив и умение сделать процесс обучения приятным, веселым и познавательным одновременно! :))

Свитнева Виктория Евгеньевна

Курс: Adobe Photoshop CC/CS6 для MAC и PC. Уровень 1. Растровая графика

ОСНОВЫ ЖИВОПИСИ

■ 32 ак.ч.

Научиться рисовать не так сложно, как кажется на первый взгляд, особенно если это делать под руководством профессионала.

На данном курсе Вы познакомитесь с основами живописи, поймете как смешивать краски, какие нужно выбирать кисточки, как компоновать предметы на листе, изучите основные техники по живописи, узнаете как использовать цветовой круг и сочетать цвета между собой. Курс предназначен для людей без специальной художественной подготовки, для профессиональных дизайнеров, которые хотят рисовать красками и кистями.

В курсе рассматриваются следующие вопросы:

1. Приемы и техники живописи;
2. Колористика;
3. Монохромная и полихромная живопись;
4. Эмоциональность и экспрессия цвета в живописи;
5. Композиция в живописи. Живопись с натуры;
6. Декоративная живопись;
7. Пейзаж в живописи. Цветообразование формы и пространств;
8. Творческая лаборатория.

По окончании курса Вы будете уметь:

- Рисовать пейзажи и натюрморты;
- Узнаете об основных методах живописи;
- Узнаете об основах композиции и колористике;
- Научитесь работать с палитрой и смешивать краски;
- Изучите нестандартные приемы и техники живописи.

Требуемая подготовка

Рисунок. Уровень 1. От простого к сложному

Расписание занятий

17.09–05.10.15

Полное расписание смотрите на www.specialist.ru

Стоимость курса

С 10 до 17	Вечер/вых	Для орг-ций
14990	14990	16990

Скетчинг: техника быстрого рисунка

■ 16 ак.ч.

Вы научитесь технике быстрого рисунка и освоите практические приемы создания скетчей в различных техниках. Вы сможете эффектно выражать Ваши идеи на бумаге при помощи различных материалов, разовьете художественное мышление. Быстрый скетч позволяет моментально и ясно визуализировать идею и при помощи особых техник передать в проектных эскизах различные материалы. Скетчинг может стать основой Вашего творческого и профессионального успеха! Затратив минимум средств и времени, Вы сможете создавать выразительные и эффектные работы!

Рекомендуемая подготовка

Рисунок. Уровень 1. От простого к сложному

Расписание занятий

08.01–09.01.15	29.03–05.04.15	30.05–06.06.15
10.02–19.02.15	16.04–23.04.15	14.07–21.07.15

Стоимость курса

С 10 до 17	Вечер/вых	Для орг-ций
6490	6490	7990

Рисование на iPad в среде ArtStudio

■ 8 ак.ч.

Под руководством профессионального художника Вы всего за 8 часов освоите навыки рисования и редактирования рисунков в исключительно удобной для пользователя программе Artstudio на iPad и изучите всё многообразие возможностей этой программы. Научитесь рисовать на iPad – распахните дверь в мир изобразительного искусства!

Расписание занятий

Расписание уточняйте у менеджера

по тел.: +7 (495) 232 3216 или на сайте www.specialist.ru

Стоимость курса

С 10 до 17	Вечер/вых	Для орг-ций
3990	3990	4490

Основы дизайна

■ 32 ак.ч.



Чтобы стать хорошим дизайнером, мало знать технические особенности различных графических компьютерных пакетов. Для этого необходимо понимать теоретические основы дизайна, его основные правила, уметь их применять.

Хотите научиться работать с цветом, создавать интересные и привлекательные композиции, делать проекты в различных стилях с учётом психологических характеристик заказчика? Всему этому Вы научитесь на курсе «Основы дизайна»! Начните изучать искусство дизайна с данного курса, и он станет основой Вашего успеха!

Рекомендуемая подготовка

Рисунок. Уровень 1. От простого к сложному

Расписание занятий

11.02–27.02.15	12.05–15.05.15	12.09–03.10.15
12.04–03.05.15	29.06–15.07.15	10.11–27.11.15

Стоимость курса

С 10 до 17	Вечер/вых	Для орг-ций
11990	11990	12990

Скетчинг в Autodesk Sketchbook PRO на iPad

■ 4 ак.ч.



Autodesk Scetchbook PRO является одним из лучших решений как для создания предварительных набросков различных проектов (скетчинга), так и для полноценного рисования на устройстве Apple Ipad. Программа позволяет быстро создавать различные образы с помощью интуитивно-понятных художественных инструментов и поддерживает работу со слоями для редактирования сложных изображений.

Расписание занятий

12.12–12.12.14

Стоимость курса

С 10 до 17	Вечер/вых	Для орг-ций
2200	2490	2990

Креативные технологии в дизайне

■ 32 ак.ч.



Через доступные пошаговые упражнения Вы освоите приемы и техники работы с плоскостью, объемом, пространством. Вы познакомитесь с алгоритмом творческих процессов, что позволит Вам по окончании курса нестандартно подходить к решению творческих задач и максимально эффективно использовать богатый арсенал изобразительных средств в процессе дизайн-проектирования.

Требуемая подготовка

Основы дизайна

Расписание занятий

14.07–24.07.15

Стоимость курса

С 10 до 17	Вечер/вых	Для орг-ций
11990	11990	14990

Дизайн рекламы

■ 40 ак.ч.



Реклама должна быть «вкусной», интересной, полезной, должна вызвать «кредит доверия» у потенциального клиента. Как этого добиться? Все секреты успешной рекламы Вы узнаете, пройдя обучение на этом курсе! В ходе обучения Вы научитесь решать практические задачи создания эффективного дизайна рекламной продукции, освоите практические приемы работы с дизайном рекламы и интерактивные методики по повышению креативности мышления. Если Вы хотите работать в рекламном бизнесе, стать профессионалом в этой области, то этот курс для Вас!

Расписание занятий

28.04–02.06.15 24.08–04.09.15

Стоимость курса

С 10 до 17	Вечер/вых	Для орг-ций
15250	16990	19490

Дизайн рекламы. Полиграфия

32 ак.ч.

NEW В

На занятиях курса Вы получите в свои руки весь набор инструментов дизайнеров-прикладников. С помощью этих инструментов Вы сможете успешно разрабатывать любую полиграфическую продукцию как в рамках корпоративного стиля, так и для любых других коммерческих целей. Курс будет полезен верстальщикам и оформителям, разработчикам упаковки, сотрудникам изданий различного уровня и массовости, рекламных агентств, работникам отделов рекламы, маркетинга и полиграфии.

Требуемая подготовка

Дизайн рекламы

Расписание занятий

16.10–03.11.15

Стоимость курса

С 10 до 17	Вечер/вых	Для орг-ций
16990	16990	19490

Теория цвета

16 ак.ч.

Цвет служит одним из основных средств художественной выразительности. Значение цвета в жизни человека велико и многообразно. Расширение области знаний о цвете, понимание «языка цвета», знание его психофизиологических особенностей и способов воздействия на человека позволит более плодотворно работать специалистам в области дизайна.

Требуемая подготовка

Основы дизайна

Расписание занятий

15.06–22.06.15 02.11–09.11.15

Стоимость курса

С 10 до 17	Вечер/вых	Для орг-ций
6990	6990	7990

Современный дизайн интерьера. Уровень 1. Концепция интерьера

32 ак.ч.

ХИТ П В

Вы научитесь выстраивать стилистически цельную композицию интерьера, грамотно используя цвет и свет в пространстве. Активизируйте свой творческий потенциал! На занятиях Вы научитесь на практике применять полученные знания. Большое количество творческих заданий и их совместное обсуждение позволяет моделировать отношения в дизайнерском коллективе, воспитывает навык эффективной работы с заказчиком.

Требуемая подготовка

Рисунок. Уровень 1. От простого к сложному; Основы дизайна

Расписание занятий

17.01–07.02.15 14.08–31.08.15
31.03–03.04.15 04.10–25.10.15
10.05–31.05.15 15.12–18.12.15

Стоимость курса

С 10 до 17	Вечер/вых	Для орг-ций
9850	10990	12990

Современный дизайн интерьера. Уровень 2. Проектирование

28 ак.ч.

П В

Вы рассмотрите вопросы структурирования жилого и общественного пространства в соответствии с нормативными требованиями. Поэтапно Вы освоите процесс проектирования жилого интерьера. Обретете практические навыки, необходимые при разработке пакета чертежей и документации для реализации дизайн-проекта жилого интерьера.

Расписание занятий

14.02–07.03.15 06.04–09.04.15 07.06–28.06.15

Стоимость курса

С 10 до 17	Вечер/вых	Для орг-ций
8950	9990	11490

Стилизация интерьера. Древнерусский стиль, Готика и Барокко

■ 4 ак.ч.

Для профессионального дизайнера интерьера мало составить проект эффективного использования помещения, важно придать неповторимый стиль. Для решения этой задачи в Центре «Специалист» созданы семинары по Стилизации интерьера. Каждый семинар длится 4 академических часа, по окончании которых Вы сможете создавать интерьеры в выбранном стиле, эффектно преподносить эскизные разработки интерьера и легко ориентироваться на рынке товаров и услуг в области создания интерьеров.

Требуемая подготовка

Современный дизайн интерьера. Уровень 1. Концепция интерьера

Расписание уточняйте у менеджера
по тел.: +7 (495) 232 3216 или на сайте www.specialist.ru

Стоимость курса

С 10 до 17	Вечер/вых	Для орг-ций
500	500	500

Декорирование интерьера. Ручная работа

■ 28 ак.ч.

На практике Вы освоите приемы декорационной работы с бумагой, тканью, кожей, природными материалами. Познакомитесь с технологиями обработки различных поверхностей. Курс активизирует творческий потенциал слушателей, позволяет естественно перейти от теории к практическим навыкам.

Расписание занятий

06.09–27.09.15

Стоимость курса

С 10 до 17	Вечер/вых	Для орг-ций
12490	12490	13990

Ландшафтный дизайн. От проекта до посадок. Получение основных навыков по проектированию и дендрологии

■ 48 ак.ч.

Вы научитесь правильно планировать и декоративно оформлять участок от самого маленького до поместий в несколько гектар. Сможете создавать целостную композицию из цветов и растений, водоемов, построек, дорожек, детских и спортивных площадок и пр.

Расписание занятий

25.01–01.03.15	15.04–15.05.15	02.08–06.09.15
18.02–23.03.15	07.06–12.07.15	04.10–08.11.15
22.03–26.04.15	06.07–30.07.15	29.10–26.11.15

Стоимость курса

С 10 до 17	Вечер/вых	Для орг-ций
15250	16990	18990

Ландшафтный дизайн. Уровень 2. Проектирование садовых пространств и экологический подбор растений для условий средней полосы России

■ 40 ак.ч.

Вы уже владеете навыками ландшафтного дизайна? Поднимитесь на профессиональный уровень ландшафтного проектирования! По окончании курса Вы сможете профессионально работать ландшафтным дизайнером.

Слушатели, закончившие данный курс, всегда смогут идеально спроектировать и воплотить в жизнь дизайн своего или чужого участка, а в дальнейшем пополнить ряды профессиональных ландшафтных дизайнеров.

Расписание занятий

29.01–19.02.15	13.09–11.10.15
17.05–14.06.15	29.11–27.12.15

Стоимость курса

С 10 до 17	Вечер/вых	Для орг-ций
17050	18990	19990

Семинар «Беспроегрываемые композиции для средней полосы России. Секреты успеха»

4 ак.ч.

Как грамотно сделать композицию всегда выигрышной в любое время года? Это особенно важно для средней полосы России, где хочется любоваться садом круглый год. На этот вопрос ответит семинар «Беспроегрываемые композиции для средней полосы России. Секреты успеха». Вы узнаете всевозможные хитрости и приемы создания супердекоративных композиций, которые будут радовать Вас в течение всего года. Вы научитесь продуманно составлять композиции с учетом декоративных качеств растений и их биологических особенностей.

Расписание занятий

15.04–15.04.15 24.12–24.12.15
19.08–19.08.15

Стоимость курса

С 10 до 17	Вечер/вых	Для орг-ций
490	490	490

Семинар «Беспроегрываемый ассортимент растений для садового дизайна средней полосы России. Устойчивые и эффектные растения»

4 ак.ч.

Вы познакомитесь с устойчивыми и стабильно декоративными растениями для вашего сада. Эти растения будут радовать Вас весь сезон, а то и год. Приходите – и Вы откроете для себя замечательные растения для беспроегрываемого садового дизайна!

Расписание занятий

24.04–24.04.15 26.10–26.10.15

Стоимость курса

С 10 до 17	Вечер/вых	Для орг-ций
990	990	990

Цифровая фотография. (Уровень 1)

24 ак.ч.

ХИТ

Вы уверенно овладеете основными навыками использования как самого фотоаппарата, так и различных дополнительных технических устройств. Вы поднимитесь с уровня бытового пользователя фотоаппаратом до осознающего свои возможности фотолюбителя. А самое главное – Вы сможете ставить перед собой и решать настоящие творческие задачи!

Расписание занятий

02.01–04.01.15	09.03–22.03.15	11.04–25.04.15
02.02–13.02.15	21.03–04.04.15	17.04–29.04.15
21.02–07.03.15	01.04–13.04.15	24.05–07.06.15

Стоимость курса

С 10 до 17	Вечер/вых	Для орг-ций
8950	9990	12990

Художественная фотография. Путь к мастерству. (Уровень 2)

24 ак.ч.

Вы на профессиональном уровне овладеете фототехникой и спецификой фотографического творчества. Полученные Вами знания, навыки, творческие и технические представления дадут Вам умение грамотно решать большинство творческих задач в области прикладной и художественной фотографии. Вы станете самостоятельным фотографом, создадите и разовьете собственный творческий стиль.

Требуемая подготовка

Цифровая фотография. (Уровень 1)

Расписание занятий

29.03–12.04.15	25.10–08.11.15
12.07–26.07.15	

Стоимость курса

С 10 до 17	Вечер/вых	Для орг-ций
12490	12490	14490

Фотография в путешествии

8 ак.ч.

Фотокурс поможет вам привезти замечательные фотографии с загородной поездки или из путешествия в экзотические страны. Ведь сделать отличные фотографии в путешествии можно и «мыльницей», нужно просто знать секрет. Вы освоите основные принципы travel-фотографии, научитесь пользоваться сложными настройками фотокамеры, узнаете о кадрировании и обработке фотографий простыми способами.

Расписание уточняйте у менеджера
по тел.: +7 (495) 232 3216 или на сайте www.specialist.ru

Стоимость курса

С 10 до 17	Вечер/вых	Для орг-ций
4990	4990	5990

Студийная фотография (портрет)

16 ак.ч.

NEW

Вы получите навыки студийной портретной съемки и портретной съемки при естественном освещении. Вы научитесь работать с моделью для получения хорошего портрета. Данный курс представляет собой оптимальное сочетание наиболее эффективных методов работы: мини-лекции, студийная съемка, групповое обсуждение фотографий.

Требуемая подготовка

Цифровая фотография. (Уровень 1); Наличие цифрового фотоаппарата, который поддерживает подключение внешней вспышки и фотограмирование в ручном режиме (M)

Расписание занятий

16.05–23.05.15 10.10–17.10.15

Стоимость курса

С 10 до 17	Вечер/вых	Для орг-ций
8990	8990	9990

Профессиональная рекламная фотография

16 ак.ч.

B

Вы освоите приемы и методику работы над созданием рекламных и каталожных фотографий различного направления и степени сложности. Вы познакомитесь и с технической, и с творческой сторонами коммерческого фотопроизводства, сможете пополнить Ваше авторское портфолио. В ходе обучения Вы рассмотрите широкий спектр технических вопросов, связанных с различными видами съемки: от предметной макросъемки до натуральных рекламных сюжетов. Вы узнаете тонкости работы с фототехникой и ее настройками, с объективами и дополнительными оптическими системами, со студийными источниками света, отражателями, масками, с естественным светом и др.

Требуемая подготовка

Цифровая фотография. (Уровень 1); Художественная фотография. Путь к мастерству. (Уровень 2)

Расписание занятий

03.06–10.06.15

Стоимость курса

С 10 до 17	Вечер/вых	Для орг-ций
7990	7990	8990



Выпускники курса «Студийная фотография»

Ялтинские сюжеты

24 ак.ч.

NEW



На выездном курсе Вы получите практические навыки классических живописных и графических техник, научитесь писать городские и морские пейзажи, сможете делать быстрые зарисовки и наброски, стилизовать изображения в различных техниках, а также вести съемку различных жанров в разных погодных условиях.

В курсе рассматриваются следующие вопросы:

1. Москва. Предварительное занятие;
2. Город-курорт. Городской пейзаж и жанровые зарисовки;
3. Путешествие вверх. Репортаж в сложных условиях. Пространство в пейзаже. Особые приемы съемки;
4. Исторические дворцы. Архитектурная съемка. Исторические стили;
5. По морю до Ласточкина Гнезда. Быстрые зарисовки. Изображение движущихся объектов;
6. Водопады и лесные тропы. Передача эффектов освещения. Сложная компоновка изображения;
7. Вдоль приюта на закат... Время как объект творчества. Между технологиями и экспрессией

Спешите записаться – количество мест в группе ограничено!

Требуемая подготовка

Рисунок. Уровень 1. От простого к сложному или Цифровая фотография. (Уровень 1), или Как создать фильм: от сценария до монтажа. Базовый курс

Расписание занятий

19.08–21.08.15

Стоимость курса

С 10 до 17	Вечер/вых	Для орг-ций
10750	11990	11990

Питерские сюжеты

8 ак.ч.

NEW



Вам предоставляется возможность поработать в различных жанрах фото- и видеосъемки под руководством опытного преподавателя, расширить в реальных «полевых» условиях свои технические навыки и творческие представления. Невский проспект, Исаакиевский собор, Аничков мост, Дворцовая площадь – вот некоторые из самых известных мест, по которым проходит маршрут питерской экспедиции. А кроме них – знаменитые, спрятанные в глубине кварталов дворы-колодцы, анфилады подворотен и проходных дворов, старинная архитектура, набережные... Вы получите навыки в области художественной и репортажной фотографии, сможете создать за один день галерею разнообразных и ярких образов. Если Вы – любитель видеосъемки, Вы также получите навыки репортажной и видовой художественной съемки, сможете отснять достаточное количество материала, чтобы впоследствии смонтировать полноценный законченный фильм. Вам будет предоставлен широкий спектр возможностей – от получения теоретических консультаций, показов и мастер-классов по фото- и видеосъемке до практики – как совместной, коллективной, дающей возможность реализовать сложные и уникальные технические приемы, так и абсолютно свободной авторской. Внимание: стоимость проезда не включена в стоимость курса.

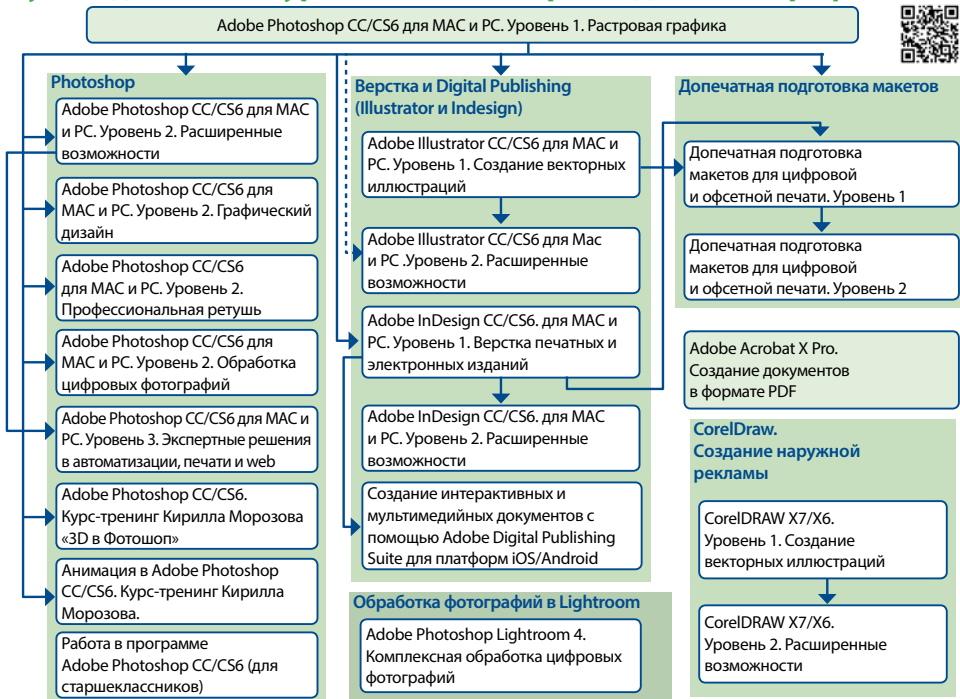
Расписание занятий

04.05.2015

Стоимость курса

С 10 до 17	Вечер/вых	Для орг-ций
5990	5990	6990

Путеводитель по курсам «Компьютерный дизайн и графика»



Adobe Photoshop Lightroom 4. Комплексная обработка цифровых фотографий

■ 20 ак.ч.



Вы овладеете эффективными методами работы по хранению, организации, коррекции, ретуши, подготовке к печати и демонстрации (в том числе в веб) цифровых фотографий при помощи программного комплекса Adobe Photoshop Lightroom 4.

Требуемая подготовка

Базовая компьютерная подготовка. Windows и Интернет для начинающих

Расписание занятий

15.02–01.03.15 02.06–11.06.15 07.10–16.10.15

Стоимость курса

С 10 до 17	Вечер/вых	Для орг-ций
9990	9990	11490

Adobe Photoshop CC/CS6 для MAC и PC. Уровень 1. Растровая графика

■ 24 ак.ч.



Вы научитесь работать с графическим редактором Adobe Photoshop, лучшей на сегодняшний день системой для работы с растровой графикой. Работа с цветом и мощь средств обработки изображений сделали Photoshop самой выдающейся программой растровой графики.

Требуемая подготовка

Базовая компьютерная подготовка. Windows и Интернет для начинающих

Расписание занятий

02.01–04.01.15 14.01–27.01.15 16.01–29.01.15

Курс стартует 1 - 2 раза в неделю

Стоимость курса

С 10 до 17	Вечер/вых	Для орг-ций
7150	7990	8990

Adobe Photoshop CC/CS6 для MAC и PC. Уровень 2. Расширенные возможности

32 ак.ч.



Вы освоите удивительные возможности мощнейшего инструментария Adobe Photoshop. Обилие нюансов, множество тонкостей, которые зачастую не очевидны любителю, но знание которых обязательно для профессионала в области дизайна и доредакционной подготовки. Они значительно повышают эффективность работы.

Требуемая подготовка

Adobe Photoshop CC/CS6 для MAC и PC. Уровень 1.
Растровая графика

Расписание занятий

12.01–28.01.15	23.03–08.04.15	23.06–08.07.15
16.02–06.03.15	08.04–24.04.15	07.08–25.08.15
15.03–05.04.15	19.05–04.06.15	26.09–17.10.15

Стоимость курса

С 10 до 17	Вечер/вых	Для орг-ций
10750	11990	12990

Adobe Photoshop CC/CS6 для MAC и PC. Уровень 2. Графический дизайн

32 ак.ч.



На этом курсе Вы овладеете творческими приемами, секретами и хитростями работы в Adobe Photoshop, а также научитесь создавать цифровые рисунки, коллажи и фотомонтажи.

Требуемая подготовка

Adobe Photoshop CC/CS6 для MAC и PC. Уровень 1.
Растровая графика

Расписание занятий

07.02–28.02.15	21.06–12.07.15	14.11–05.12.15
14.03–04.04.15	29.08–19.09.15	
14.04–30.04.15	05.10–20.10.15	

Стоимость курса

С 10 до 17	Вечер/вых	Для орг-ций
10750	11990	12990

Adobe Photoshop CC/CS6 для MAC и PC. Уровень 2. Профессиональная ретушь

20 ак.ч.



Чему хочет научиться каждый пользователь Adobe Photoshop, который освоил азы работы в программе? Скорости работы, умению правильно определить необходимые для восстановления изображения меры, и, конечно же, трюкам, о которых никто, кроме него знать не будет!

Все занятия курса проходят с использованием графического планшета Wacom, что позволит вам в совершенстве овладеть техникой работы с этим устройством.

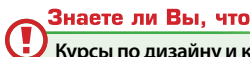
Курс охватывает такие актуальные темы, как восстановление старых фотографий, портретная и гламурная ретушь, коррекция фигуры и многие другие.

Требуемая подготовка

Adobe Photoshop CC/CS6 для MAC и PC. Уровень 1.
Растровая графика

В курсе рассматриваются следующие вопросы:

1. Стандартные средства ретуши, предлагаемые программой Adobe Photoshop;
2. Нестандартное применение стандартных средств;
3. Vanishing point. Служебные фильтры;
4. Ретушь людей. Портретная и гламурная ретушь;
5. Ретушь тела.



Курсы по дизайну и компьютерной графике в Центре «Специалист» прошли более 50 тысяч слушателей.

Расписание занятий

30.01–10.02.15	14.07–16.07.15	12.12–26.12.15
16.03–24.03.15	10.09–18.09.15	
26.04–10.05.15	29.10–09.11.15	

Стоимость курса

С 10 до 17	Вечер/вых	Для орг-ций
8950	9990	10990

Adobe Photoshop CC/CS6 для MAC и PC. Уровень 2. Обработка цифровых фотографий

32 ак.ч.



В курсе рассматриваются профессиональные приемы цветовой и тоновой коррекции, способы повышения качества изображения - повышение резкости, устранение шумов и цветовых сдвигов.

Требуемая подготовка

Adobe Photoshop CC/CS6 для MAC и PC. Уровень 1. Растровая графика

Расписание занятий

18.01–08.02.15	19.05–04.06.15	27.09–18.10.15
23.03–08.04.15	21.07–05.08.15	16.11–19.11.15

Стоимость курса

С 10 до 17	Вечер/вых	Для орг-ций
13000	14490	16490



AUTHORISED
Training Centre

С 2004 года «Специалист» – крупнейший и лучший* учебный центр Adobe в России.

В 2012 году Центр «Специалист» первым в России принял новую партнерскую программу Adobe и фактически стал единственным авторизованным учебным центром Adobe в России!

Предлагаем Вам курсы по всем популярным продуктам Adobe. По окончании Вы получите международные сертификаты Adobe.

Наши преподаватели – сертифицированные специалисты и инструкторы Adobe. Учитесь у лучших!

Более 50 000 человек успешно закончили курсы Adobe в «Специалисте», повысив свои возможности в работе с современными инструментами цифрового творчества.

Повысьте и Вы свой творческий потенциал на курсах Adobe в «Специалисте»!

* По данным ООО «Адоб Системс»

Adobe Photoshop CC/CS6. Курс-тренинг Кирилла Морозова «3D в Фотошоп»

8 ак.ч.



Если раньше казалось, что программа Photoshop – это программа только для обработки фотографий, то сейчас данный продукт может совмещать в себе много других дополнительных возможностей, в том числе и работу с 3D объектами. Вы рассмотрите вопросы совмещения и использования 3D-технологий, как в создании хорошей визуальной части, так и практическое применение 3D-технологий в дизайне и рекламе.

Требуемая подготовка

Adobe Photoshop CC/CS6 для MAC и PC. Уровень 1. Растровая графика

Расписание уточняйте у менеджера

по тел.: +7 (495) 232 3216 или на сайте www.specialist.ru

Стоимость курса

С 10 до 17	Вечер/вых	Для орг-ций
4990	4990	5490

Adobe Photoshop CC/CS6. Анимация. Курс-тренинг Кирилла Морозова

8 ак.ч.



Полученные знания и навыки помогут Вам легко приступить к изучению сложных методик, применяемых в Вашей деятельности, будь то профессиональная работа с фотографиями, дизайн, 3D-моделирование или веб-дизайн.

Требуемая подготовка

Adobe Photoshop CC/CS6 для MAC и PC. Уровень 1. Растровая графика

Расписание занятий

06.09–06.09.15

Стоимость курса

С 10 до 17	Вечер/вых	Для орг-ций
4990	4990	5490

Adobe Illustrator CC/CS6 для MAC и PC. Уровень 1. Создание векторных иллюстраций

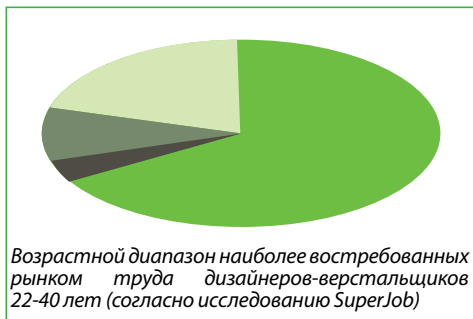
40 ак.ч. П В

Программа Adobe Illustrator CC/CS6 представляет собой новейшую версию самого распространенного векторного редактора, предназначенного для создания рекламных листовок, плакатов, упаковок, визиток, брошюр и другой полиграфической продукции, а также для оформления веб-страниц и многого другого. Вы выполните различные задания – от воспроизведения готовых рисунков до самостоятельной разработки и оформления оригинал-макетов. Эта программа для тех, кто любит рисовать, кто занимается оформлением, для людей, желающих работать в рекламе, полиграфии, для разработчиков веб-страниц и других.

Требуемая подготовка

Базовая компьютерная подготовка. Windows и Интернет для начинающих; Adobe Photoshop CC/CS6 для MAC и PC. Уровень 1. Растровая графика

■ до 30 лет ■ 30-40 лет ■ 40-50 лет ■ от 50 лет



Расписание занятий

12.01–02.02.15	20.02–13.03.15	05.04–03.05.15
02.02–24.02.15	07.03–04.04.15	09.04–30.04.15
07.02–07.03.15	12.03–02.04.15	20.04–18.05.15
17.02–10.03.15	16.03–06.04.15	21.04–15.05.15

Стоимость курса

С 10 до 17	Вечер/вых	Для орг-ций
13900	15490	17490

Adobe Illustrator CC/CS6 для MAC и PC. Уровень 2. Расширенные возможности

24 ак.ч. В

Вы научитесь использовать Adobe Illustrator как универсальную платформу, позволяющую подготавливать графику для разных видов печатных и электронных носителей/документов. По окончании курса Вы сможете максимально использовать все возможности Illustrator, как «родные», так и обеспечиваемые расширениями сторонних разработчиков. Полученные знания дадут возможность организовать эффективное взаимодействие Adobe Illustrator с другими приложениями, применяемыми в графике, верстке, дизайне.

Требуемая подготовка

Adobe Illustrator CC/CS6 для MAC и PC. Уровень 1. Создание векторных иллюстраций



Поречный Дмитрий, преподаватель Авдалян А. О.

Расписание занятий

03.02–16.02.15	19.05–29.05.15	05.10–15.10.15
21.03–04.04.15	25.07–08.08.15	07.11–21.11.15

Стоимость курса

С 10 до 17	Вечер/вых	Для орг-ций
12490	12490	14490

CorelDRAW X7/X6. Уровень 1. Создание векторных иллюстраций

40 ак.ч.



Наряду с Adobe Illustrator Corel Draw является одним из самых популярных решений для работы с векторной графикой и часто используется в дизайне и издательском бизнесе для рисования иллюстраций, создания обложек и оформления презентаций. Профессионалов, виртуозно владеющих несколькими векторными редакторами сегодня не так много, поэтому они всегда востребованы на рынке труда.

Окончив курс Вы приобретете необходимый набор навыков для работы в программе, научитесь использовать векторные объекты, средства повышенной точности и спецэффекты. Вы сможете разработать свой фирменный стиль, создавать логотипы и открытки, правильно оформлять визитки и готовить макет документа к печати.

Требуемая подготовка

Базовая компьютерная подготовка. Windows и Интернет для начинающих

В курсе рассматриваются следующие вопросы:

1. Введение в компьютерную графику. Основы работы с программой;
2. Навыки работы с объектами;
3. Что такое кривая и как с ней работать;
4. Создание и редактирование кривых;
5. Работа с цветом;
6. Средства повышенной точности;
7. Разработка фирменного стиля;
8. Оформление текста;
9. Использование спецэффектов;
10. Экспорт документа в стандартные графические форматы.

Расписание занятий

12.01–03.02.15	18.08–08.09.15
16.03–06.04.15	20.10–11.11.15
16.05–13.06.15	08.12–29.12.15

Стоимость курса

С 10 до 17	Вечер/вых	Для орг-ций
15990	15990	17990

COREL

**TRAINING
PARTNER**

Центр «Специалист» является первым в России и единственным в Москве **сертифицированным учебным заведением Corel**. Corel является одним из лидеров в отрасли цифрового мультимедийного ПО, предлагая наиболее широкий ассортимент современных программ для работы с фотографиями, видеозаписями и DVD. Продукцией Corel активно пользуются более 100 млн. человек более чем в 75 странах мира. По окончании курса Вы получите сертификат компании Corel.

CorelDRAW X7/X6. Уровень 2. Расширенные возможности

24 ак.ч.



Вы освоите специальные приёмы работы и плагины, которые значительно повысят производительность вашей работы. Вы освоите оптимизацию интерфейса и рабочей среды, научитесь работать с большим количеством объектов, управлять цветом, создавать фотореалистичные объекты. Вы сможете создавать в CorelDraw шрифты, а затем подключать их к системе. Вы научитесь использовать внешние модули – плагины и макросы для расширения возможностей Corel-Draw. Вы освоите возможности CorelDraw в дпечатной подготовке – контроль цветоделения, спуск полос и пр. Вы сможете использовать Corel Draw для WEB-макетирования и оптимизации графики, а также создавать анимацию.

Требуемая подготовка

CorelDRAW X7/X6. Уровень 1. Создание векторных иллюстраций

Расписание занятий

07.04–23.04.15	18.11–04.12.15
----------------	----------------

Стоимость курса

С 10 до 17	Вечер/вых	Для орг-ций
10990	10990	12490

Adobe InDesign CC/CS6 для MAC и PC. Уровень 1. Верстка печатных и электронных изданий

48 ак.ч.



Программа Adobe InDesign CC/CS6 представляет собой новейшую версию одной из самых функциональных на настоящий момент издательских систем. Великолепные возможности верстки сочетаются с очень удобным и гибким интерфейсом. Изучите современную издательскую систему Adobe InDesign CC/CS6, предназначенную для макетирования и верстки цветных и черно-белых иллюстрированных изданий.

Требуемая подготовка

Adobe Photoshop CC/CS6 для MAC и PC. Уровень 1. Растровая графика

Расписание занятий

02.01–08.01.15	17.02–19.03.15	23.05–27.06.15
16.01–11.02.15	15.03–19.04.15	25.05–18.06.15
24.01–28.02.15	17.03–10.04.15	26.06–03.07.15
09.02–16.02.15	06.04–30.04.15	16.07–11.08.15

Стоимость курса

С 10 до 17	Вечер/вых	Для орг-ций
20650	22990	24990



AUTHORISED
Training Centre

«Центр „Специалист“ стал ведущей российской площадкой по обучению специалистов современным инструментам цифрового творчества. Мы гордимся, что „Специалист“ был первым учебным центром Adobe по повышению квалификации компьютерных профессионалов в России. Преподаватели Центра являются сертифицированными инструкторами по продуктам Adobe. Это прежде всего гарантирует высокое качество обучения».

Арсений Тарасов
Генеральный директор Adobe Systems

Adobe InDesign CC/CS6 для MAC и PC. Уровень 2. Расширенные возможности

24 ак.ч.



Adobe InDesign CC/CS6 – самая мощная на текущий момент программа для верстки печатных и электронных изданий. В курсе Вы рассмотрите вопросы допечатной подготовки макета, приёмы вёрстки, средства автоматизации, вопросы создания грамотных WEB-документов на основе материалов вёрстки, XML-технологии для структурирования, вопросы подготовки интерактивных и мультимедийных документов для различных устройств (iPad, iPhone, Android и т.д.), редакционно-издательские системы на основе взаимодействия Adobe InDesign и Adobe InCopy.

Данный курс предназначен для верстальщиков, дизайнеров, работников препресс, разработчиков презентаций, разработчиков документов для мобильных платформ.

Расписание занятий

19.01–29.01.15	17.08–27.08.15
21.03–04.04.15	20.10–30.10.15
17.05–31.05.15	12.12–26.12.15

Стоимость курса

С 10 до 17	Вечер/вых	Для орг-ций
11650	12990	14490



Изучите InDesign CC/CS6 под руководством профессионалов!

Создание интерактивных и мультимедийных документов на MAC и PC с помощью Adobe Digital Publishing Suite для платформ iOS/Android

16 ак.ч.

NEW B



На этом курсе Вы научитесь разрабатывать полностью интерактивные и мультимедийные документы и приложения с использованием Adobe Digital Publishing Suite для их последующего распространения и продажи.

Adobe Digital Publishing Suite – это специальное дополнение для Adobe InDesign, которое позволяет создавать документы в формате folio для дальнейшей публикации через сервисы Adobe.

После публикации приложение становится доступным для пользователей планшетов iPad или Android, которые в дальнейшем могут подписаться на эти приложения (платная или бесплатная подписка) через сервисы Apple AppStore или Google Android.

Требуемая подготовка

Adobe InDesign CC/CS6 для MAC и PC. Уровень 1. Вёрстка печатных и электронных изданий

Расписание занятий

11.02–18.02.15	18.12–25.12.15
20.07–21.07.15	

Стоимость курса

С 10 до 17	Вечер/вых	Для орг-ций
9990	9990	10990

Adobe Acrobat X Pro. Создание документов в формате PDF

16 ак.ч.

B

Технология Adobe Acrobat представляет собой одну из самых популярных технологий для создания электронных публикаций. Документ, подготовленный в любом приложении, от Microsoft Word до CorelDraw или Adobe InDesign, может быть легко преобразован в файл PDF с помощью Adobe Acrobat и далее отображен точно так, как и задумывал автор. Помимо создания файла PDF, программа Adobe Acrobat предоставляет возможности редактирования документа, вплоть до его полной переконфигурации.

Вы получите полное представление о возможностях технологии Adobe Acrobat X Pro, научитесь создавать и редактировать электронные публикации, добавлять в них дополнительные компоненты – закладки, комментарии, интерактивные и мультимедийные элементы, а также элементы защиты.

Требуемая подготовка

Базовая компьютерная подготовка. Windows и Интернет для начинающих

В курсе рассматриваются следующие вопросы:

1. Технология Adobe Acrobat: назначение и основные возможности. Создание файлов PDF;
2. Работа с документами PDF;
3. Обсуждения, комментарии и конференции. Защита документа;
4. Интерактивные PDF-документы. Дополнительные возможности Adobe Acrobat.

Расписание занятий

12.05–15.05.15

Полное расписание смотрите на www.specialist.ru

Стоимость курса

С 10 до 17	Вечер/вых	Для орг-ций
6700	7490	8490

Допечатная подготовка макетов для цифровой и офсетной печати. Уровень 1

32 ак.ч.



Вы освоите допечатную подготовку макетов – важнейший процесс на пути получения отличного качества печатного оттиска. Этот процесс вбирает в себя множество подпроцессов и методов, выполняемых во всех графических программах, задействованных при подготовке печатного макета. Подготовка макета, с которого возможна действительно качественная печать – это большое искусство: оно включает в себя и цветокоррекцию, и работу со шрифтами и с форматами файлов, и подготовку оргтехники, и многое другое.

Расписание занятий

16.02–06.03.15	21.09–24.09.15
25.05–28.05.15	25.11–11.12.15

Стоимость курса

С 10 до 17	Вечер/вых	Для орг-ций
14800	16490	18990

Допечатная подготовка макетов для цифровой и офсетной печати. Уровень 2

24 ак.ч.



Для хорошей подготовки макета к печати мало освоить соответствующие графические редакторы, нужно знать какие требования предъявляются к макету в полиграфии и понять какие «подводные камни» ждут дизайнера при общении с типографиями.

Курс рассчитан на дизайнеров и верстальщиков широкого профиля, работающих в сфере печатного дизайна.

Расписание занятий

11.03–23.03.15	14.12–25.12.15
----------------	----------------

Стоимость курса

С 10 до 17	Вечер/вых	Для орг-ций
13490	13490	14490



Павлов Юрий Евгеньевич

Ведущий преподаватель Центра. Первым в России получил статус Adobe Certified Expert, Adobe Certified Instructor, Corel Certified Expert, Corel Certified Instructor. Обучил в Центре более 10000 человек.



Отзывы слушателей

Курсы проходили на хорошем уровне. Хотелось бы отметить нашего преподавателя Павлова Ю.Е., за его отзывчивость, великолепное знание материала. На изучение программы индизайн 2 уровень обязательно запишусь именно к нему и буду рекомендовать своим друзьям

Леонтьева Лариса Петровна

Курс: Adobe InDesign. Уровень 1. Макетирование и верстка печатных и электронных документов



Авдалян Анаит Ованесовна

20 лет успешно работает в области компьютерной графики. Практикующий профессионал, обладатель престижных международных сертификатов Adobe Certified Expert и Quark Expert. Преподавательский стаж А.О. Авдалян – 10 лет. Среди выпускников Анаит Ованесовны – сотрудники компании «Спортмастер» и посольства Японии.



Отзывы слушателей

Мне очень понравилось как преподаватель Авдалян Анаит Ованесовна преподносит знания – понятным и простым языком. Разбирает материал на столько скрупулёзно, что вообще не остается вопросов.

Прасолова Анастасия

Курс: Adobe Photoshop CC/CS6. Уровень 1. Растровая графика



РАЗДЕЛ 2. 3D-МОДЕЛИРОВАНИЕ И ВИДЕО



3D-моделирование – самое перспективное направление в современном мире компьютерных технологий. Если Вы хотите стать дизайнером, то Вам необходима специальная подготовка по курсам 3D.

Теперь, обучаясь на курсах 3D-моделирования и САПР, Вы сможете превращать компьютерные модели в реальные объекты с помощью настольного 3D-принтера PICASO 3D Designer!

Хотите повысить привлекательность Вашего личного сайта или сайта Вашей компании, добавив эффектную и запоминающуюся анимацию? Мечтаете смонтировать ролик о вечеринке с друзьями или о собственном бизнесе? Вам не обойтись без знания программ видеомонтажа. «Специалист» поможет Вам стать настоящим мастером своего дела и получить профессию видеинженера, которая становится популярнее с каждым годом.

«Специалист» – лучший учебный центр Autodesk в России с 2006 года, первый и крупнейший в России учебный центр Adobe, единственный в России авторизованный учебный центр CHAOS Group по V-Ray! В Центре открыт класс видеомонтажа: Вы научитесь создавать свое кино на самом современном оборудовании!

В ассортименте Центра более 20 курсов по 3D-моделированию, видеомонтажу, анимации и спецэффектам для начинающих и профессионалов! Занятия проводятся по самым последним версиям программных продуктов: 3ds Max 2014, V-Ray 3.0, Maya 2014, Adobe Premiere Pro CS6 и другим. Курсы 3D-дизайна и видеомонтажа ведут лучшие преподаватели-эксперты, среди которых Дмитрий Эпов, Денис Нечаев, Илья Булаев и др.

Наши выпускники работают в крупнейших ведущих российских и международных компаниях. Постройте свою карьеру со «Специалистом»!

Путеводитель по курсам

«3D-моделирование, видеосъемка и видеомонтаж»



--- Рекомендуемая подготовка
 ← Требуемая подготовка

3D-моделирование в 3Ds Max для дизайнеров и 3D-модделлеров

- Autodesk 3ds Max 2015/2014/ 2013. Уровень 3. Сложное моделирование
- Autodesk 3ds Max 2015. Уровень 4. Архитектура и интерьер: практический курс по сложному 3D-моделированию
- Autodesk 3ds Max 2015. Уровень 4. Технологический и промышленный дизайн: практический курс по сложному 3D-моделированию
- Autodesk 3ds Max 2015. Уровень 4. Моделирование и текстурирование персонажа

3D-моделирование

- Rhinoseros 4.0. 3D-моделирование в промышленном дизайне
- Autodesk Mudbox 2015/2014. 3D-скульптинг в Mudbox
- Моделирование объектов в программе Pixologic ZBrush 4

Основы 3ds Max и визуализация V-ray

- Autodesk 3ds Max 2015/2014/ 2013. Уровень 1. Основы 3D-моделирования
- Autodesk 3ds Max 2015/2014/ 2013. Уровень 2. Основы визуализации проектов
- Autodesk 3ds Max 2015/2014/ 2013. Уровень 2. Создание материалов и освещение
- CHAOS GROUP V-ray 3.0. Часть 1. Фотореалистичная визуализация в Autodesk 3ds Max
- CHAOS GROUP V-ray 3.0. Часть 2. Расширенные возможности

Сложное текстурирование

- Autodesk 3ds Max 2015/2014/ 2013. Уровень 3. Сложное текстурирование

Расчет и фотореалистичная визуализация освещения

- Физически точный расчет архитектурного освещения в программе DIALux 4

3D-печать

- Практика 3d печати

Курсы Maya и Mental Ray

- Autodesk Maya 2015/2014. Уровень 1. 3D-моделирование и анимация
- Autodesk Maya 2015/2014. Уровень 2. Визуализация объектов в Mental ray

Анимация и спецэффекты в 3ds Max

- Autodesk 3ds Max 2015/2014/ 2013. Уровень 3. Анимация и спецэффекты
- Autodesk 3ds Max 2015/2014/ 2013. Уровень 4. Персонажная анимация

Создание визуальных эффектов и видеомонтаж

- Adobe After Effects CS6/CS5. Видеодизайн и создание сложных визуальных эффектов
- Pinnacle Studio 15. Домашний видеомонтаж
- FCP 101: Видеомонтаж в Final Cut Pro X
- Как создать фильм: от сценария до монтажа. Базовый курс
- Художественный, игровой, авторский фильм
- Документальное кино, публицистика, репортаж

Autodesk 3ds Max 2015/ 2014/ 2013. Уровень 1. Основы 3D-моделирования

■ 24 ак.ч.



Новейшие возможности передовой платформы для создания 3D-графики Autodesk 3ds max 2014 раскрываются в первой части учебного курса. На этом этапе закладываются основы успешной работы и дальнейшего обучения в данной программе. Курс необходим как новичкам в 3D – графике, так и пользователям, уже имеющим базовые, но не систематизированные знания.

Требуемая подготовка

Adobe Photoshop CC/CS6 для MAC и PC. Уровень 1. Растровая графика

В курсе рассматриваются следующие вопросы:

1. Общие сведения, техническая информация, знакомство с новым и классическим интерфейсами. Новый графический режим «Nitrous»;
2. Основы работы: создание и трансформация объектов, параметры объектов;
3. Соединение объектов между собой, сервисные операции, модификаторы объектов;
4. Основы моделирования объектов, создание и редактирование сплайнов;
5. Редактирование сплайнов, модификаторы Extrude, Lathe, Bevel и Bevel Profile. Модификатор Sweep;
6. Булевские операции. Модификатор Sweep.

Расписание занятий

02.01–04.01.15	15.02–01.03.15	03.04–16.04.15
12.01–22.01.15	24.02–06.03.15	06.04–13.04.15
17.01–31.01.15	10.03–20.03.15	12.04–26.04.15
23.01–05.02.15	11.03–23.03.15	15.04–17.04.15
26.01–28.01.15	14.03–28.03.15	17.04–30.04.15
05.02–18.02.15	20.03–01.04.15	15.05–27.05.15
09.02–19.02.15	24.03–03.04.15	18.05–20.05.15
11.02–13.02.15	25.03–27.03.15	23.05–06.06.15

Группы стартуют 1-2 раза в неделю.

Подробное расписание смотрите на www.specialist.ru

Стоимость курса

С 10 до 17	Вечер/вых	Для орг-ций
7150	7990	8990

Autodesk 3ds Max 2015/ 2014/ 2013. Уровень 2. Создание материалов и освещение

■ 24 ак.ч.



Хотите научиться создавать собственные материалы и текстуры? Рассмотрите новейшие технологии создания реалистичных материалов и текстурирования. На этом курсе Вы изучите такой важный для работы вопрос, как создание реалистичных материалов, визуализация интерьеров и трехмерных сцен и наложение карт материалов на объекты со сложной формой. Навыки создания собственных материалов и текстур сделают Ваши дизайн-проекты еще более реалистичными и привлекательными.

Требуемая подготовка

Autodesk 3ds Max 2015/2014/ 2013. Уровень 2. Основы визуализации проектов

В курсе рассматриваются следующие вопросы:

1. Редактор материалов: материал типа Standard;
2. Редактор материалов: устаревшие и новейшие типы материалов. Переключение системы рендеринга;
3. Редактор материалов: новейшие типы материалов, работающие с системой визуализации Mental Ray;
4. Редактор материалов: композитные материалы;
5. Визуализация: освещение экстерьера с помощью Mental Ray;
6. Визуализация: освещение интерьера, применение библиотек объектов.

Расписание занятий

14.01–16.01.15	11.03–18.03.15	26.05–05.06.15
18.01–01.02.15	22.03–05.04.15	14.06–28.06.15
19.01–30.01.15	01.04–03.04.15	17.06–19.06.15
04.02–11.02.15	01.04–08.04.15	29.06–10.07.15
17.02–27.02.15	20.04–27.04.15	21.07–28.07.15
18.02–20.02.15	22.04–29.04.15	25.07–08.08.15
21.02–07.03.15	25.04–11.05.15	27.07–03.08.15
04.03–06.03.15	25.05–27.05.15	25.08–04.09.15

Группы стартуют 1-2 раза в неделю.

Подробное расписание смотрите на www.specialist.ru

Стоимость курса

С 10 до 17	Вечер/вых	Для орг-ций
9850	10990	12990

Autodesk 3ds Max 2015/ 2014/ 2013. Уровень 3. Сложное моделирование

■ 24 ак.ч.



Визуализация без границ! Умеете создавать трехмерные объекты и сцены и хотите изучить технологии продвинутого моделирования трехмерных объектов? Этот курс – для Вас. Вы рассмотрите новейшие технологии 3D-моделирования высокой сложности, что позволит Вам создавать практически любые объекты.

Требуемая подготовка

Autodesk 3ds Max 2015/ 2014/ 2013. Уровень 2. Основы 3d-моделирования

В курсе рассматриваются следующие вопросы:

1. Mesh (Poly) моделирование: модификаторы Edit Mesh, Edit Poly, Turbo Smooth;
2. Продвинутое Poly моделирование и модификатор Turbo Smooth;
3. Моделирование сложных объектов по чертежам;
4. Смешанная техника Poly моделирования;
5. Surface-моделирование. Создание криволинейных поверхностей;
6. NURBS-моделирование. Мощный механизм для создания сложных технологических объектов.



Расписание занятий

10.01–24.01.15	19.01–21.01.15	12.02–19.02.15
16.01–23.01.15	09.02–20.02.15	14.02–28.02.15

Группы стартуют 1-2 раза в неделю.

Подробнее расписание смотрите на www.specialist.ru

Стоимость курса

С 10 до 17	Вечер/вых	Для орг-ций
10300	11490	13490

Autodesk 3ds Max 2015/ 2014/ 2013. Уровень 3. Сложное текстурирование

■ 16 ак.ч.



Текстурированием (мэппингом) называется наложение 2D-картинки (текстуры) на поверхность 3D-объекта. В простых ситуациях, когда объект имеет примитивную форму и на него накладывается только один материал, текстурирование не создаёт трудностей, но по мере усложнения задач, пользователь сталкивается с непростой технологией, на освоение которой уходит длительное время.

Этот курс предназначен для архитекторов, дизайнеров интерьеров и художников, работающих в архитектурных фирмах, рекламных агентствах, мебельных салонах, строительных организациях, на телевидении.

Требуемая подготовка

Autodesk 3ds Max 2015/ 2014/ 2013. Уровень 2. Создание материалов и освещение

В курсе рассматриваются следующие вопросы:

1. Основы текстурирования. Секреты UVW Map;
2. Наложение текстур на сложные объекты: Unwrap UVW;
3. Наложение текстур на сложные объекты: Unwrap UVW (продолжение темы);
4. Работа с композитными материалами. Размещение материалов и текстур на объектах путём прямого рисования.

Расписание занятий

26.01–29.01.15	25.08–28.08.15
15.03–22.03.15	24.10–31.10.15
28.05–29.05.15	24.12–25.12.15

Подробнее расписание смотрите на www.specialist.ru

Стоимость курса

С 10 до 17	Вечер/вых	Для орг-ций
8050	8990	10990

Autodesk 3ds Max 2015/ 2014/ 2013. Уровень 3. Анимация и спецэффекты

32 ак.ч.



Ищете средство для быстрого и эффективного формирования персонажей, эффектов компьютерной графики и разработки завораживающих игр? Программа Autodesk 3ds Max, несомненно, придется Вам по вкусу! Вы изучите методы анимации трехмерных объектов и освоите спецэффекты различного рода.

В процессе учёбы рассматриваются новейшие анимационные возможности Populate и Mparticles.

Требуемая подготовка

Autodesk 3ds Max 2015/ 2014/ 2013. Уровень 2.
Создание материалов и освещение

В курсе рассматриваются следующие вопросы:

1. Анимация: основные методы анимации объектов и материалов;
2. Анимация модификаторов и материалов, создание видеоролика;
3. Иерархические связи между объектами, редактор дорожек;
4. Контролеры и констрэйнты. Морфинг объектов;
5. Спецэффекты: эффекты свечения, система частиц Particle Flow и деформации пространства;
6. Mparticles: Продвинутые спецэффекты в Particle Flow;
7. MASS FX: расчет физикой достоверной информации;
8. Создание и анимация тканей, волос и меха с помощью новых возможностей 3D studio Max 2014.

Расписание занятий

24.02–05.03.15	06.10–09.10.15
18.04–11.05.15	28.11–19.12.15
22.07–31.07.15	

Подробное расписание смотрите на www.specialist.ru

Стоимость курса

С 10 до 17	Вечер/вых	Для орг-ций
14350	15990	16990

Autodesk 3ds Max 2015/2014. Уровень 4. Персонажная анимация

32 ак.ч.



Вы научитесь настраивать и анимировать как одного, так и группу созданных Вами персонажей с помощью всех имеющихся возможностей программы Autodesk 3ds Max. Курс представляет собой сочетание эффективных методов работы: мини-лекции, индивидуальные упражнения в классе и домашние задания для закрепления и лучшего усвоения пройденного материала, разбор и повторение конкретных практических примеров и рассмотрение реальных задач слушателей.

Требуемая подготовка

Autodesk 3ds Max 2015/ 2014/ 2013. Уровень 3.
Анимация и спецэффекты

В курсе рассматриваются следующие вопросы:

1. Введение в персонажную анимацию;
2. Ключевая анимация. Базовые анимационные инструменты;
3. Работа с системами костей (Bones);
4. Прямая, обратная и сплайновая кинематики;
5. Дополнительная анимация – мышцы, одежда, волосы/шерсть;
6. Мимическая анимация;
7. Анимация персонажей в модуле Character Studio;
8. Анимация персонажей с помощью Character Animation Toolkit.

Расписание занятий

24.02–05.03.15	01.12–04.12.15
----------------	----------------

Стоимость курса

С 10 до 17	Вечер/вых	Для орг-ций
16150	17990	18990



Международный сертификат Autodesk
ценится работодателями во всем мире

Autodesk 3ds Max 2015. Уровень 4. Архитектура и интерьер: практический курс по сложному 3D моделированию

■ 24 ак.ч.

NEW П А В

Вы на практике изучите приёмы сложного 3D-моделирования в области архитектурной и интерьерной визуализации. Вы рассмотрите практические примеры моделирования таких объектов, как архитектурные орнаменты, декоративные кованные элементы, крыши зданий сложной конфигурации, мягкая и классическая мебель, светильники, сантехника, элементы классического декора.

Требуемая подготовка

Autodesk 3ds Max 2015/ 2014/ 2013. Уровень 3. Сложное моделирование

В курсе рассматриваются следующие вопросы:

1. Моделирование мягкой мебели и светильников;
2. Создание архитектурных элементов;
3. Моделирование декоративных кованных элементов;
4. Моделирование классических орнаментов;
5. Моделирование сантехники;
6. Создание классической мебели.

Расписание занятий

30.01–06.02.15 23.11–25.11.15
20.04–22.04.15
31.08–07.09.15

Стоимость курса

С 10 до 17	Вечер/вых	Для орг-ций
12550	13990	15990

! Знаете ли вы, что

Обучаясь на курсах 3D-моделирования и САПР, Вы сможете превращать компьютерные модели в реальные объекты, с помощью настольного 3D-принтера PICASO 3D Designer! Вы получите уникальный опыт проектирования и 3D-моделирования не только в виртуальном мире, но и в реальности. Вы научитесь разрабатывать 3D-объекты с учетом особенностей их реального изготовления.

Autodesk 3ds Max 2014. Уровень 4. Технологический и промышленный дизайн: практический курс по сложному 3D моделированию

■ 16 ак.ч.

NEW П А В

Вы на практике изучите приёмы продвинутого 3D-моделирования в области технологической и промышленной визуализации. Вы рассмотрите практические примеры по созданию следующих объектов: ювелирных изделий, корпусов современной бытовой техники и электроники, кузовов автомобилей и других транспортных средств. Знания и практические навыки, полученные на данном курсе, Вы сможете применить в любых областях промышленной и технологической визуализации.

Требуемая подготовка

Autodesk 3ds Max 2015/ 2014/ 2013. Уровень 3. Сложное моделирование



Станьте специалистом 3D – получите востребованную профессию!

Расписание занятий

29.12–30.12.14	23.04–24.04.15	26.11–27.11.15
17.02–20.02.15	08.09–11.09.15	

Подробное расписание смотрите на www.specialist.ru

Стоимость курса

С 10 до 17	Вечер/вых	Для орг-ций
8950	9990	11990

CHAOSGROUP V-Ray 3.0 Часть 1. Фотореалистичная визуализация в Autodesk 3ds Max

■ 32 ак.ч.



CHAOSGROUP V-Ray 3.0 – это самый распространенный на данный момент специализированный plug-in для 3D studio MAX, позволяющий добиваться потрясающего фотореализма визуализируемых изображений.

На занятиях Вы изучите процесс визуализации (рендеринга) фотореалистичных изображений различного типа: интерьеры, бытовая техника, ювелирная продукция, автомобили и т. д.

Требуемая подготовка

Autodesk 3ds Max 2015/ 2014/ 2013. Уровень 2. Основы визуализации проектов

В курсе рассматриваются следующие вопросы:

1. Основы освещения и рендеринга;
2. Антиалийзинг (сглаживание) изображения. Эффекты создания меха (V-ray Fur) и смещения поверхности (V-ray Displacement);
3. Знакомство с V-ray RT. Применение V-ray RT. Создание материалов для V-ray;
4. Создание продвинутых материалов для V-ray. Первое знакомство с глобальным освещением;
5. Создание объектов типа V-ray Proxy. Установка и настройка источников света для V-ray. Работа с IES – светильниками. Глобальное освещение – начало освоения;
6. Создание и настройка V-ray physical camera. Освещение интерьеров. Настройки глобального освещения;
7. Создание фальшивой окружающей среды. Эффект Каустического света. Освещение открытого пространства;
8. Создание HDR-окружающей среды. Композитные материалы в V-ray. Физически-точное освещение экстерьеров. Тонкости визуализации различных сцен.

Расписание занятий

17.01–07.02.15	17.03–20.03.15	14.04–17.04.15
17.02–20.02.15	28.03–18.04.15	18.05–27.05.15
24.02–05.03.15	30.03–08.04.15	02.06–05.06.15

Стоимость курса

С 10 до 17	Вечер/вых	Для орг-ций
16150	17990	22490

CHAOS GROUP V-Ray 3.0 Часть 2. Расширенные возможности

■ 24 ак.ч.



Вторая часть курса позволит Вам освоить наиболее сложные и неочевидные тонкости настройки и применения V-Ray. Вы рассмотрите продвинутое технологии визуализации интерьеров, экстерьеров, отдельных объектов, сцен с анимацией различного типа. Курс сертифицирован фирмой CHAOS GROUP и читается с применением оригинальных примеров и методик обучения.

Требуемая подготовка

CHAOSGROUP V-Ray 3.0 Часть 1. Фотореалистичная визуализация в Autodesk 3ds Max

В курсе рассматриваются следующие вопросы:

1. Буфер кадра V-Ray – экспозиция, управление элементами рендера. Гамма 2.2 – настройка системы. Сохранение итогового изображения в HDR-совместимых форматах;
2. Сравнение методов расчета света. Тонкости настройки Light Cache. HDR-освещение;
3. Физически точная модель освещения интерьеров и экстерьеров. Создание реалистично выглядящих светильников. Применение эффекта V-ray Lenz Effect;
4. Реалистичная визуализация экстерьера при дневном и ночном освещении;
5. Раздельный рендер элементов изображения. Последующая сборка элементов в Adobe Photoshop. Управление элементами после сборки;
6. Пакетная визуализация. Оптимизация расчёта анимации. Сетевая визуализация.

Расписание занятий

09.02–16.02.15	06.07–08.07.15	11.12–18.12.15
23.03–25.03.15	11.09–18.09.15	
20.04–27.04.15	19.10–21.10.15	

Группы стартуют 1-2 раза в месяц.

Подробнее расписание смотрите на www.specialist.ru

Стоимость курса

С 10 до 17	Вечер/вых	Для орг-ций
15700	17490	19990

Autodesk Maya 2015/2014. Уровень 1. 3D-моделирование и анимация

40 ак.ч.



Вы научитесь моделировать и текстурировать объекты практически любой сложности, правильно настраивать стандартный свет. Вы получите знания и практические навыки по созданию анимационных сцен на основе способов анимации для последующего использования в видео- или мультипликационных роликах.

Курс рекомендован опытным пользователям других 3D-программ, желающим овладеть основами мастерства в Autodesk Maya, 3D-художникам, моделерам, визуализаторам и аниматорам.

Требуемая подготовка

Autodesk 3ds Max 2015/ 2014/ 2013. Уровень 1. Основы 3D-моделирования

Расписание занятий

25.05–29.05.15 28.09–09.10.15

Подробное расписание смотрите на www.specialist.ru

Стоимость курса

С 10 до 17	Вечер/вых	Для орг-ций
19990	19990	20990



Создание и визуализация интерьера в программе 3ds Max с использованием V-ray (преподаватель Д. Эпов)

Autodesk Maya 2015/2014. Уровень 2. Визуализация объектов в Mental ray

24 ак.ч.



Вы работаете в сфере TV/Design/Movies/Game Ind? Вы – 3D-художник, визуализатор или аниматор и хотите повысить свою квалификацию, подняться на новую ступень в карьере? Тогда курс «Autodesk Maya. Уровень 2. Визуализация объектов в Mental Ray» именно для Вас!

Вы освоите работу визуализатора Mental Ray, узнаете основные алгоритмы визуализации и принципы формирования изображения. Под руководством преподавателя-эксперта Вы подробно рассмотрите вопросы теории света, алгоритмы формирования теней, размытость движения, понятие шейдера и основные виды шейдеров.

Используя полученные знания и навыки, Вы сможете с помощью программы Maya реализовывать свои творческие идеи, визуализируя результат своей работы. Вы в короткие сроки достигнете больших успехов в просчёте фотореалистичных изображений, сможете «понять» рендер, сделать свою работу более эффективной, удобной и гибкой.

Требуемая подготовка

Autodesk Maya 2015/2014. Уровень 1. 3D-моделирование и анимация

Расписание занятий

12.10–19.10.15

Подробное расписание смотрите на www.specialist.ru

Стоимость курса

С 10 до 17	Вечер/вых	Для орг-ций
13490	13490	15490



Знаете ли вы, что

только в Центре «Специалист» Вы можете обучаться на уникальных авторизованных вебинарах Autodesk не выходя из дома! Учитесь там, где Вам удобно, совмещая преимущества очного и онлайн-обучения!

Моделирование объектов в программе Pixologic ZBrush 4

24 ак.ч.



Вы научитесь работать с ZBrush 4 – новейшей программой для 3D-моделирования. Новый подход в описании полигональных моделей, использование новых опций и инструментов позволяет создавать сложнейшие многополигональные объекты, удобно их текстурировать и при необходимости экспортировать в другие программы (Maya, 3ds Max) для последующей анимации. А процесс моделирования, похожий на лепку объекта, делает эту программу совершенно незаменимой при создании персонажей или других сложных органических объектов.

Требуемая подготовка

Autodesk 3ds Max 2015/ 2014/ 2013. Уровень 1. Основы 3D-моделирования

Расписание занятий

23.05–06.06.15 11.10–25.10.15

Подробное расписание смотрите на www.specialist.ru

Стоимость курса

С 10 до 17	Вечер/вых	Для орг-ций
13490	13490	15490



Пример учебной работы

Autodesk Mudbox 2015/2014. 3D-скульптинг в Mudbox

24 ак.ч.



Autodesk Mudbox 2015 – одна из лидирующих программ в области скульптуры и текстурирования 3D-моделей, применяемая для решения самых разнообразных задач: от текстурирования интерьерных объектов до персонажей для игр.

В курсе рассматриваются практические примеры по моделированию и скульптингу базовых анатомических форм человека и животных. Рассмотрены все методы UV развертки, топологии, текстурирования в Mudbox и Photoshop и создания качественных текстур.

В курсе рассматриваются следующие вопросы:

1. Краткий обзор 3D графических программ, их сравнение и области применения. Знакомство с программой;
2. Инструменты редактирования объектов и текстурирования;
3. Работа с текстурами по объекту;
4. Скульптинг объектов из базовых примитивов и импортированных объектов;
5. Разработка метода создания персонажей;
6. Создание персонажа.

По окончании курса Вы будете уметь:

- Ориентироваться в методах создания UV разверток;
- Уметь создавать сложные и качественные текстуры для будущего рендеринга собственных персонажей;
- Знать азы скульптуры.

Требуемая подготовка

Autodesk 3ds Max 2014/ 2013/ 2012. Уровень 3. Сложное моделирование

Расписание уточняйте у менеджера

по тел.: +7 (495) 232 3216 или на сайте www.specialist.ru

Стоимость курса

С 10 до 17	Вечер/вых	Для орг-ций
13490	13490	14990

Autodesk 3ds Max 2014/2013. Уровень 4. Моделирование и текстурирование персонажа

32 ак.ч.



В курсе рассматриваются практические примеры по моделированию таких объектов, как: анатомически построенное туловище посредством базовых методик, а также создание одежды и оружия. Рассмотрены все методы UV развертки, ретопологии и топологии, текстурирования в Photoshop и создания профессиональных текстур посредством вспомогательных программ.

В курсе рассматриваются следующие вопросы:

1. Моделирование базового туловища;
2. Азы Скульптинга;
3. Топология;
4. Моделирование одежды и оружия;
5. UV развертка;
6. Текстурирование и визуализация.

По окончании курса Вы будете уметь:

- Ориентироваться в методах создания детализированных 3d-персонажей;
- Уметь создавать сложные и качественные текстуры для будущего рендеринга собственных персонажей;
- Знать как создавать видео презентацию собственных персонажей.

Требуемая подготовка

Autodesk 3ds Max 2014/ 2013/ 2012. Уровень 3. Сложное моделирование

Расписание занятий

08.02–01.03.15	06.09–27.09.15
25.05–28.05.15	14.12–17.12.15

Подробнее расписание смотрите на www.specialist.ru

Стоимость курса

С 10 до 17	Вечер/вых	Для орг-ций
16150	17990	19490

Rhinoceros 4.0. 3D-моделирование в промышленном дизайне

40 ак.ч.



Курс «Rhinoceros 4.0. 3D-моделирование в промышленном дизайне» – уникальное предложение Центра «Специалист» для всех, кто желает научиться работать в самой доступной (по цене и сложности освоения) программе по моделированию.

В программе Rhinoceros Вы сможете создать модели практически всего, начиная от ювелирных украшений и заканчивая кузовом автомобиля. Также в этой программе Вы сможете спроектировать предмет мебели, например, кресло, брелок, игрушку в подарок, самолетик для себя или своего ребенка, необычный музыкальный инструмент и многое другое.

Требуемая подготовка

Adobe Photoshop CC/CS6 для MAC и PC. Уровень 1. Растровая графика

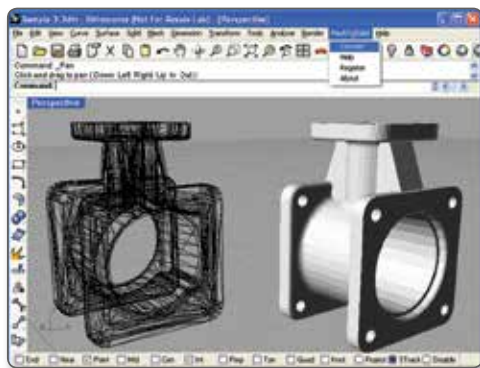
Расписание занятий

16.03–27.03.15	05.10–16.10.15
----------------	----------------

Подробнее расписание смотрите на www.specialist.ru

Стоимость курса

С 10 до 17	Вечер/вых	Для орг-ций
25990	25990	27490



Пример учебной работы

Как создать фильм: от сценария до монтажа. Базовый курс

24 ак.ч.

NEW

Широчайшая доступность технических средств создания и распространения собственных фильмов соблазняет. Однако для создания полноценного фильма нужны совершенно определенные навыки, умения, представления. На занятиях Вы получите базовую подготовку и начнете обдуманно снимать фильмы. Вы получите практические навыки по трем ключевым направлениям: анализ фильмов, чтобы можно было в дальнейшем учиться самостоятельно на чужом опыте, планирование и проведение несложных съемок практически любого направления, что обеспечит возможность получения качественного исходного материала, и, собственно, работа с отснятым материалом, что дает возможность создавать грамотные фильмы с соблюдением всех важнейших правил. Вы выстроите полноценную и универсальную линию работы – основу для съемок абсолютно любого направления и, в перспективе, любой степени сложности.

Требуемая подготовка

Наличие собственной видеокамеры

Расписание занятий

18.01–01.02.15	15.06–26.06.15	15.11–29.11.15
02.03–04.03.15	30.08–13.09.15	08.12–24.12.15
19.04–03.05.15	07.10–09.10.15	

Стоимость курса

С 10 до 17	Вечер/вых	Для орг-ций
10750	11990	12990



Отзывы слушателей

Очень увлекательный курс и по содержанию и с точки зрения подачи материала преподавателем. Очень живо и динамично! Для меня открылся новый мир видеосъемки и видеомонтажа.

Жукова Ольга Игоревна

Курс: Как создать фильм: от сценария до монтажа
Преподаватель: Красновский Дмитрий Валерьевич

Художественный, игровой, авторский фильм

24 ак.ч.

NEW

Вы получите знания и навыки, необходимые для создания полноценного творческого произведения в области кино. По окончании курса Вы сможете сразу же самостоятельно применять на практике полученные знания и умения. При этом учитывается специфика различных жанров и направлений художественного кино, различные варианты технического оснащения и размера творческой группы, что позволит Вам легко найти свое место в профессиональных коллективах, а также заниматься самостоятельными проектами.

Требуемая подготовка

Как создать фильм: от сценария до монтажа.
Базовый курс

Расписание занятий

18.05–29.05.15 10.11–26.11.15

Стоимость курса

С 10 до 17	Вечер/вых	Для орг-ций
11990	11990	12990

Фильм о путешествии: как красиво придумать, снять и смонтировать

8 ак.ч.

NEW

Хотите запечатлеть свои путешествия на видео? На курсе Вы быстро научитесь технике съемок, получите разбор всех типичных ситуаций, рекомендации и ясные инструкции, как сделать свой фильм от разработки идеи до съемок и дальнейшего монтажа. Любое путешествие можно показать красиво и интересно! Это несложно. Надо просто уметь. Вы научитесь!

Расписание занятий

13.05–15.05.15 01.12–03.12.15

Стоимость курса

С 10 до 17	Вечер/вых	Для орг-ций
4990	4990	5990

Документальный фильм, публицистика, репортаж

24 ак.ч.

NEW

Информационный видеосюжет, будь то проморалик, документальный фильм, интервью, репортаж, видеоотчет – осуществляет очень важную функцию, всегда и разносторонне востребован и требует специфических знаний и навыков. На курсе Вы получите все для того, чтобы можно было заниматься качественной работой в области документально-кино: знание приемов съемки в типовых и нестандартных ситуациях, представление о самом разнообразном оборудовании, понимание психологических аспектов работы в различной среде, и даже сведения юридического характера. Окончив курс, Вы сможете уверенно начать работу в качестве автора-документалиста, сотрудника телеканала или создателя и ведущего информационных каналов и передач.

Требуемая подготовка

Как создать фильм: от сценария до монтажа. Базовый курс

Расписание занятий

15.02–01.03.15 02.12–04.12.15

Стоимость курса

С 10 до 17	Вечер/вых	Для орг-ций
11990	11990	12990



Гордость Центра – класс видеомонтажа

Мультипликация, спецсъемки, кинотроуки

24 ак.ч.

NEW

Существует большое количество программ для создания готовых спецэффектов, трехмерной и плоскостной анимации, однако без участия художника, творца, полноценного автора, все эти программы остаются лишь инструментом. Вы получите необходимые навыки работы, научитесь превращать весь мир в свою творческую лабораторию, откроете возможность полноценной и широкой самореализации. Анимация – один из самых эффектных, труднодостижимых и всегда вызывающий восторг зрителей вид кинодеятельности, который к тому же востребован и неизменно моден.

Расписание занятий

17.01–31.01.15 07.09–18.09.15

Стоимость курса

С 10 до 17	Вечер/вых	Для орг-ций
11990	11990	12990

Pinnacle Studio 15. Домашний видеомонтаж

20 ак.ч.

P

Вы научитесь в кратчайшие сроки монтировать своё видео, захваченное с различных источников (MiniDV/MPEG/HD – камеры, TV-тюнеры, DVD диски), создавать различные титры, спецэффекты, корректировать цвет, редактировать звуковую дорожку и добавлять собственную музыку к фильму.

Требуемая подготовка

Базовая компьютерная подготовка. Windows и Интернет для начинающих;

Расписание занятий

21.12–25.12.15

Стоимость курса

С 10 до 17	Вечер/вых	Для орг-ций
8990	8990	9990

Adobe Premiere Pro CC/CS6. Профессиональный видеомонтаж

32 ак.ч.



Программа для нелинейного видеомонтажа Adobe Premiere Pro CC/CS6 предлагает Вам широкий набор средств для видеомонтажа, цветокоррекции, наложения эффектов, титрования, работы со звуком и прочих необходимых инструментов, служащих одной цели – созданию видеофильмов отличного качества.

Благодаря высокой интеграции с такими продуктами, как Adobe After Effects пользователь получает единую среду, способную вести проект через все стадии – от управления видеоматериалами и создания грубой нарезки к готовому фильму, снабжая конечный продукт профессионально выполненными эффектами, заставками, наложениями, аудиорядом.

Требуемая подготовка

Успешное окончание курса Базовая компьютерная подготовка. Windows и Интернет для начинающих или эквивалентная подготовка.

Расписание занятий

19.01–22.01.15	01.06–10.06.15	02.12–11.12.15
21.02–14.03.15	14.07–17.07.15	21.12–24.12.15
24.02–27.02.15	22.08–12.09.15	
16.03–25.03.15	15.09–18.09.15	
06.04–09.04.15	05.10–14.10.15	
20.04–29.04.15	27.10–30.10.15	
19.05–22.05.15	14.11–05.12.15	

Подробное расписание смотрите на www.specialist.ru

Стоимость курса

С 10 до 17	Вечер/вых	Для орг-ций
13900	15490	18490

Знаете ли вы, что

Изображения, создаваемые в After Effects, могут использоваться в любых средах, от киноэкранов до дисплеев мобильных телефонов и КПК, от телеэкранов до веб-сайтов.

Adobe After Effects CS6/CS5. Видеодизайн и создание сложных визуальных эффектов

40 ак.ч.



Вы научитесь работе с программой Adobe After Effects – одним из лидирующих продуктов от фирмы Adobe, для редактирования цифрового видео, композинга и создания сложных визуальных эффектов.

Требуемая подготовка

Adobe Photoshop CC/CS6 для MAC и PC. Уровень 1. Растровая графика

Расписание занятий

17.01–14.02.15	09.02–20.02.15	23.03–27.03.15
----------------	----------------	----------------

Подробное расписание смотрите на www.specialist.ru

Стоимость курса

С 10 до 17	Вечер/вых	Для орг-ций
18400	20490	22990

FCP 101: Видеомонтаж в Final Cut Pro X

32 ак.ч.



В рамках данного курса рассматривается широкий набор тем начиная от знакомства с интерфейсом программы Final Cut Pro X и заканчивая развитыми инструментами цветокоррекции, управления фильтрами и эффектами.

Требуемая подготовка

Mac OS X: Работа с Mac для начинающих; слушатели должны иметь свой Macbook, а также установленный Final Cut ProX

Расписание занятий

Расписание уточняйте у менеджера

по тел.: +7 (495) 232 3216 или на сайте www.specialist.ru

Стоимость курса

С 10 до 17	Вечер/вых	Для орг-ций
25500	25500	25500



РАЗДЕЛ 3. СИСТЕМЫ АВТОМАТИЗИРОВАННО- ГО ПРОЕКТИРОВАНИЯ (САПР)



Конструирование, машиностроение и архитектура – сегодня эти виды деятельности не могут обойтись без систем автоматизированного проектирования (САПР). Если Вы заинтересованы в том, чтобы Ваши инженерные, строительные или архитектурные проекты находили солидных заказчиков и реализовывались с наибольшей точностью, если Вы хотите эффективно работать над созданием проектов, то Вам необходимо овладеть программами САПР.

«Специалист» при МГТУ им. Н.Э. Баумана – единственный учебный центр в России, имеющий авторизации ведущих компаний-производителей САПР: Autodesk, SolidWorks, GraphiSoft и АСКОН. Центр предлагает широкий выбор авторизованных курсов по самым последним версиям программных продуктов: AutoCAD, Inventor, Revit, Civil 3D, MEP, ArchiCAD, SolidWorks, Компас 3D и др. Вы получите не только актуальные и прочные знания, но и одну из самых востребованных специально-

стей – проектировщика, конструктора, архитектора или дизайнера!

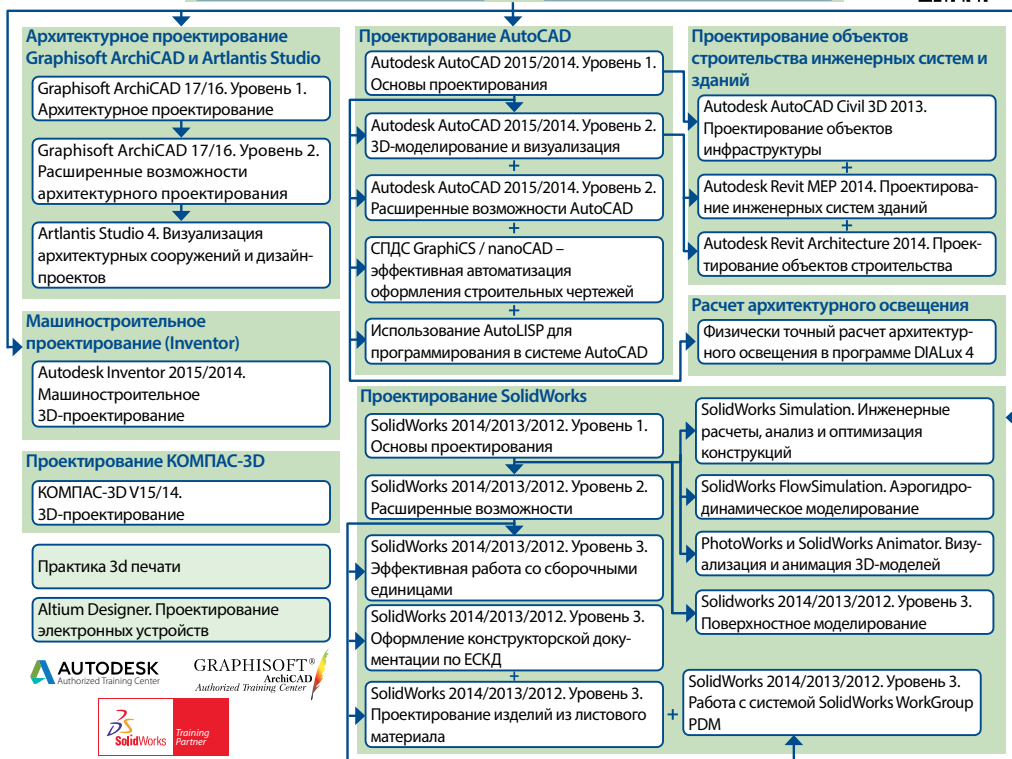
Мы верны традициям бауманской школы подготовки инженеров-конструкторов. Занятия ведут сертифицированные преподаватели, имеющие большой практический опыт и десятки успешно реализованных проектов. Многоуровневые программы подготовки, рассчитанные на начинающих и профессионалов, позволяют Вам подобрать курсы, необходимые именно для Вашей успешной карьеры. А удобно составленный на год вперед график занятий поможет Вам заранее спланировать Ваше обучение. Пройдя обучение, Вы сможете реализовать проекты любой сложности! Выпускники Центра «Специалист» успешно работают в ведущих российских и зарубежных компаниях. Престижное свидетельство Центра и международные сертификаты, которые Вы получите по окончании обучения, станут Вашим преимуществом и доказательством высокого профессионализма!

Путеводитель по курсам «САПР»



Базовая компьютерная подготовка.
Windows и Интернет для начинающих

Черчение. Базовый курс для
пользователей САПР



Autodesk AutoCAD 2015/2014. Уровень 1. Основы проектирования

40 ак.ч.



Известно ли Вам, что знание AutoCAD является обязательным для проектировщика? Именно поэтому работодатели требуют от соискателя уверенного владения программой. На занятиях Вы получите представление о возможностях применения технологии двумерного моделирования в AutoCAD, об эффективных способах и приемах построения двумерной модели реального объекта и создания на ее основе чертежа.

Требуемая подготовка

Базовая компьютерная подготовка. Windows и Интернет для начинающих

В курсе рассматриваются следующие вопросы:

1. Интерфейс и начало работы;
2. Примитивы AutoCAD;
3. Способы задания координат;
4. Общее редактирование объектов;
5. Свойства объектов. Слои;
6. Блоки;
7. Штриховка;
8. Текст;
9. Размеры;
10. Вывод на печать.

По окончании курса Вы будете уметь:

- Создавать 2D объекты;
- Создавать аннотативные объекты: надписи, размеры;
- Выводить на печать с использованием пространства листов.

Расписание занятий

02.01–06.01.15	26.01–06.02.15	18.02–11.03.15
12.01–16.01.15	09.02–13.02.15	02.03–06.03.15
17.01–14.02.15	09.02–20.02.15	11.03–01.04.15
19.01–30.01.15	15.02–15.03.15	14.03–11.04.15

Стоимость курса

С 10 до 17	Вечер/вых	Для орг-ций
9400	10490	12990

Autodesk AutoCAD 2015/2014. Уровень 2. Расширенные возможности программы AutoCAD

32 ак.ч.



Цель курса – умение адаптировать рабочее пространство под собственные нужды и под стандарты предприятия. Создание собственных типов линий, форм, динамических блоков.

Требуемая подготовка

Autodesk AutoCAD 2015/2014. Уровень 1. Основы проектирования

В курсе рассматриваются следующие вопросы:

1. Создание объектов;
2. Работа со сложными объектами;
3. Параметрическое черчение;
4. Блоки и внешние ссылки;
5. Создание подшивок. Публикация и печать;
6. Адаптация рабочего пространства.

По окончании курса Вы будете уметь:

- Создавать собственные типы линий;
- Создавать собственные штриховки;
- Создавать динамические блоки;
- Работать с параметрическими объектами.

Расписание занятий

16.02–19.02.15	20.04–23.04.15	14.09–23.09.15
22.02–15.03.15	28.05–08.06.15	19.10–22.10.15
30.03–08.04.15	10.08–13.08.15	25.10–15.11.15

Стоимость курса

С 10 до 17	Вечер/вых	Для орг-ций
11650	12990	15490



Отзывы слушателей

Узнала много нового из второго курса по автокаду. Знания полученные мной нереально облегчат работу. Я очень этому рада! Иду учиться на третий курс!

Ларионова Юлия Сергеевна

Курс: Autodesk AutoCAD 2015/2014. Уровень 2. Расширенные возможности программы AutoCAD

Autodesk AutoCAD 2015/2014. Уровень 2. 3D-моделирование и визуализация

32 ак.ч.

ХИТ А В

Вы получите представление о возможностях применения технологии трехмерного моделирования в AutoCAD, об эффективных способах и приемах построения трехмерной модели реального объекта и создания на ее основе двумерного чертежа. Технология трехмерного моделирования представляет собой одну из самых популярных и распространенных технологий проектирования и конструирования, применяемых в большинстве специализированных САПР.

Требуемая подготовка

Autodesk AutoCAD 2015/2014. Уровень 1. Основы проектирования

В курсе рассматриваются следующие вопросы:

1. Интерфейс и начало работы;
2. Методы создания 3D тел;
3. Редактирование 3D тел;
4. Поверхности;
5. Сети и облака точек;
6. Визуализация;
7. Создание проектной документации на базе 3D модели;
8. Основы печати на 3D-принтере.

По окончании курса Вы будете уметь:

- Создавать и редактировать 3D объекты;
- Создавать и редактировать поверхности;
- Присваивать материал и текстуры, освещение;
- Визуализировать объекты;
- Получать данные о 3D объектах;
- Создавать компоновки.

Расписание занятий

18.01–08.02.15	14.04–17.04.15	20.07–29.07.15
24.02–27.02.15	18.05–27.05.15	17.08–20.08.15
18.03–27.03.15	22.06–25.06.15	27.09–18.10.15

Стоимость курса

С 10 до 17	Вечер/вых	Для орг-ций
10750	11990	14990

Использование AutoLISP для программирования в системе AutoCAD

32 ак.ч.

А В

В Auto LISP – традиционный для AutoCAD язык программирования, существенно повышающий производительность работы. Вы научитесь программированию на языке AutoLISP и с его помощью сможете значительно расширить свои возможности и упростить работу в среде AutoCAD.

Требуемая подготовка

Autodesk AutoCAD 2015/2014. Уровень 1. Основы проектирования

Расписание занятий

Расписание уточняйте у менеджера

по тел.: +7 (495) 232 3216 или на сайте www.specialist.ru

Стоимость курса

С 10 до 17	Вечер/вых	Для орг-ций
20490	20490	21490

Черчение. Базовый курс для пользователей САПР

16 ак.ч.

П

Вы изучите терминологию, понятия ГОСТ, основные правила выполнения чертежей по ЕСКД, сможете изображать различные геометрические фигуры и их сечение, познакомитесь с видами конструкторской документации, подготовитесь к изучению CAD/CAM/CAE - систем (AutoCAD, Solid Works, Компас). И главное, наши высококвалифицированные преподаватели объяснят Вам, в каком направлении Вам лучше развиваться, и какие курсы САПР Вам необходимы для развития в Вашей области работы и роста по карьерной лестнице.

Расписание занятий

25.02–11.03.15	07.09–16.09.15
25.05–03.06.15	02.12–14.12.15

Стоимость курса

С 10 до 17	Вечер/вых	Для орг-ций
7600	8490	9490

Autodesk AutoCAD Civil 3D 2014. Проектирование объектов инфраструктуры

40 ак.ч.



Autodesk Civil 3D поддерживает широкий диапазон задач гражданского строительства и создает интеллектуальные взаимосвязи между объектами, обеспечивающие динамическое обновление проекта в соответствии со внесенными пользователем изменениями. Вы научитесь работать с данными точек в Autodesk Civil 3D, создавать и анализировать поверхности, усовершенствовать свой проект, моделировать дороги, коридоры, трубопроводы, формировать отчеты, импортировать и экспортировать данные в ГИС и САПР.

Требуемая подготовка

Autodesk AutoCAD 2015/2014. Уровень 1. Основы проектирования

Расписание занятий

11.02–06.03.15 04.12–25.12.15

Подробное расписание смотрите на www.specialist.ru

Стоимость курса

С 10 до 17	Вечер/вых	Для орг-ций
20990	20990	22490



Изучите САПР для объектов инфраструктуры в Центре «Специалист»!

Autodesk Revit MEP 2014. Проектирование инженерных систем зданий

40 ак.ч.



Autodesk Revit MEP 2014 — программный продукт на основе технологии информационного моделирования зданий (BIM) для проектирования инженерных систем зданий, предоставляет Вам оптимальные инструменты проектирования инженерных систем и расчета эксплуатационных характеристик, помогая принимать обоснованные решения.

На курсе «Autodesk Revit MEP 2014. Проектирование инженерных систем зданий» Вы познакомитесь с трехмерным проектированием объектов строительства. Научитесь создавать новые проекты, менять и настраивать их свойства под Ваши нужды. Сможете конструировать системы вентиляции (HVAC), системы отопления, водоснабжения и канализации и проектировать электросистемы. А также научитесь применять новые возможности Autodesk Revit MEP для создания проектов коммуникаций зданий различного назначения.

Требуемая подготовка

Autodesk AutoCAD 2015/2014. Уровень 1. Основы проектирования; Autodesk AutoCAD 2015/2014. Уровень 2. 3D - моделирование и визуализация

Расписание уточняйте у менеджера

по тел.: +7 (495) 232 3216 или на сайте www.specialist.ru

Стоимость курса

С 10 до 17	Вечер/вых	Для орг-ций
19990	19990	21990

! Знаете ли вы, что

Более 10 млн. пользователей по всему миру применяют 2D и 3D-технологии Autodesk для визуализации, моделирования и анализа поведения разрабатываемых конструкций.

Autodesk Revit Architecture 2014. Проектирование объектов строительства

40 ак.ч.

NEW П А

Revit Architecture – решение для архитекторов, которое дает полную свободу творчества при максимальной эффективности. Вы научитесь использовать базовые инструменты работы в Autodesk Revit Architecture для построения информационной модели здания. На основании информационной модели здания Вы научитесь оформлять рабочую документацию, что значительно ускорит и упростит проектирование.

Требуемая подготовка

Autodesk AutoCAD 2015/2014. Уровень 2.
3D-моделирование и визуализация



Станьте профессиональным проектировщиком в «Специалисте»

Расписание занятий

06.04–17.04.15 14.12–25.12.15

Подробнее расписание смотрите на www.specialist.ru

Стоимость курса

С 10 до 17	Вечер/вых	Для орг-ций
20990	20990	22490

AUTODESK

Authorized Training Center

Центр «Специалист» – авторизованный учебный центр Autodesk с 2001 года, лучший учебный центр АТС 2006, 2008, 2010 и 2012 года. За 12 лет успешного сотрудничества с компанией Autodesk «Специалист» стал крупнейшим учебным центром России и вторым учебным центром по объемам обучения в регионе EMEA. После окончания обучения Вы получаете сертификат Autodesk. Каждый третий сертификат Autodesk в России выдан в Центре «Специалист»!

Ассортимент курсов по продуктам Autodesk самой последней версии 2014 традиционно широк: от AutoCAD до Revit Architecture, от 3ds Max до Maya, от Civil 3D до MEP.



Компания Autodesk рекомендует
Центр компьютерного обучения
«Специалист»!

Мы выбрали Учебный Центр «Специалист» как базу для проведения всех технических тренингов наших партнеров. В Центре есть мощная компьютерная база и все условия, необходимые для успешного обучения. При планировании и организации наших мероприятий менеджмент Центра всегда проявляет большую гибкость и делает нашу совместную работу очень эффективной и удобной.

Представительство Autodesk в России

Autodesk Inventor 2015/2014. Машиностроительное 3D-проектирование

40 ак.ч.



Autodesk Inventor – инновационная система трехмерного твердотельного проектирования, наиболее мощное решение Autodesk для инженеров-машиностроителей. Адаптивные технологии Autodesk Inventor позволят Вам проектировать изделия высокой сложности в контексте сборки – от предварительного эскизного проекта до имитации работы изделия с учетом наложенных сборочных зависимостей.

Требуемая подготовка

Базовая компьютерная подготовка. Windows и Интернет для начинающих

Расписание занятий

12.01–23.01.15 16.03–20.03.15 13.05–26.05.15

Стоимость курса

С 10 до 17	Вечер/вых	Для орг-ций
19300	21490	23990

Практика 3D печати

16 ак.ч.



Цель курса – подготовка 3D-модели к печати, с последующим выводом на 3D-принтер. Выработать практические навыки работы на современном 3D принтере, вывода на печать 3D моделей и макетов.

Требуемая подготовка

Умение моделировать трехмерные объекты с использованием САПР и трехмерных графических пакетов

Расписание уточняйте у менеджера

по тел.: +7 (495) 232 3216 или на сайте www.specialist.ru

Стоимость курса

С 10 до 17	Вечер/вых	Для орг-ций
9 990	9 990	10 990

КОМПАС - 3D V15/14. 3D - проектирование

32 ак.ч.



На занятиях курса Вы изучите основные понятия, инструменты и приемы работы в системе автоматизированного проектирования КОМПАС-3D. Система КОМПАС-3D – мощное средство создания трехмерных моделей деталей и сборок с последующим построением сборочных и рабочих чертежей, созданием спецификаций, связанных с моделями и другими чертежами проекта. Вы научитесь использовать преимущества новой версии системы – V15/14, в которой значительно улучшена работа с графикой, трехмерными изображениями, печатью.

Требуемая подготовка

Базовая компьютерная подготовка. Windows и Интернет для начинающих

По окончании курса Вы будете уметь:

- Правильно создавать параметрические эскизы для последующего создания на их основе трехмерных элементов;
- Создавать трехмерные детали и сборки, максимально используя возможности системы КОМПАС-3D и ее приложений;
- Создавать в автоматическом режиме чертежи деталей и сборок, проставлять размеры, технологические обозначения;
- Оформлять технические требования и основную надпись;
- Проверять сборку, редактировать сборку и ее компоненты

Расписание занятий

18.05–27.05.15 21.10–30.10.15

Подробное расписание смотрите на www.specialist.ru

Стоимость курса

С 10 до 17	Вечер/вых	Для орг-ций
14990	14990	15990

Graphisoft ArchiCAD 17/16. Уровень 1. Архитектурное проектирование

40 ак.ч.



Программа ArchiCAD 17 от компании Graphisoft — одна из мощнейших систем автоматизированного проектирования, позволяющая воплотить в жизнь архитектурные и дизайнерские идеи. Программа предлагает новый подход к архитектурному проектированию: архитектор занимается дизайном проекта, а ArchiCAD 17 автоматически формирует документацию.

Требуемая подготовка

Базовая компьютерная подготовка. Windows и Интернет для начинающих

Расписание занятий

17.01–14.02.15	06.07–27.07.15
09.02–13.02.15	22.08–19.09.15
16.03–06.04.15	05.10–09.10.15
12.04–10.05.15	05.11–26.11.15
25.05–29.05.15	29.11–27.12.15

Подробное расписание смотрите на www.specialist.ru

Стоимость курса

С 10 до 17	Вечер/вых	Для орг-ций
16150	17990	19990

Graphisoft ArchiCAD 17/16. Уровень 2. Расширенные возможности архитектурного проектирования

40 ак.ч.



Изучили базовый курс Graphisoft ArchiCAD и хотите профессионально овладеть всеми возможностями программы? Изучите расширенные возможности программы – и станьте квалифицированным специалистом. На занятиях основное внимание уделяется не вычерчиванию, а именно проектированию сооружений. По окончании обучения Вы будете отлично знать все возможности программы и сможете приступить к реальной работе!

Требуемая подготовка

Graphisoft ArchiCAD 17/16. Уровень 1. Архитектурное проектирование

Расписание занятий

21.02–21.03.15	01.06–05.06.15	26.09–24.10.15
08.04–29.04.15	29.07–19.08.15	30.11–21.12.15

Подробное расписание смотрите на www.specialist.ru

Стоимость курса

С 10 до 17	Вечер/вых	Для орг-ций
18850	20990	22990

GRAPHISOFT®
ArchiCAD
Authorized Training Center



Компания Graphisoft рекомендует Центр компьютерного обучения «Специалист»!

Центр «Специалист» – авторизованный учебный центр Graphisoft ArchiCAD с 2002 г. По окончании обучения Вы получите международный сертификат Graphisoft.

Компания Graphisoft с 2007 года реализует образовательную программу по поддержке желающих научиться пользоваться программой ArchiCAD.

Высокий уровень технического оснащения классов, многолетний опыт преподавания



и пользования такой узкоспециальной программой, как ArchiCAD, а также сочетание практического опыта и преподавательской деятельности – сильные стороны, которые определили наш выбор Учебного Центра «Специалист» как стратегического партнера в области образования.

Представительство Graphisoft в России

Atlantis Studio 4. Визуализация архитектурных сооружений и дизайн-проектов

16 ак.ч.

На курсе Вы сможете освоить методы быстрой и легкой визуализации проекта, созданного в ArchiCAD или AutoCAD (3D-модели) путем использования текстур и источников освещения, создания высококачественных фотоизображений интерьеров и зданий.

Требуемая подготовка

Adobe Photoshop CC/CS6 для MAC и PC. Уровень 1. Растровая графика; Graphisoft ArchiCAD 17/16. Уровень 2. Расширенные возможности архитектурного проектирования

Расписание занятий

25.02–04.03.15	21.09–28.09.15
14.05–21.05.15	23.12–30.12.15

Стоимость курса

С 10 до 17	Вечер/вых	Для орг-ций
9990	9990	10990



Отзывы слушателей

Рассмотрены практически все необходимые инструменты программы, позволяющие осуществлять проектирование самостоятельно.

Малая Анна Юрьевна

Курс: Graphisoft ArchiCAD 17/16. Уровень 1.

Архитектурное проектирование



Станьте профессиональным проектировщиком в «Специалисте»!

Физически точный расчет архитектурного освещения в программе DIALux 4

24 ак.ч.

Вы научитесь создавать и планировать схемы освещения интерьеров и архитектуры, проверять корректность установленных светильников в соответствии с нормами, принятыми в проектировании интерьеров жилых и общественных зданий, городских территорий и проезжих частей. DIALux – программа, предназначенная для простого и эффективного планирования световых схем освещения интерьеров, архитектурных подсветок зданий, освещения проезжих частей и парковых территорий. В программе используются достоверные модели современных светильников ведущих мировых производителей с информацией о мощности светового потока и распределении освещенности. Курс рассчитан на светодизайнеров, дизайнеров интерьеров и архитекторов, знакомых с пакетами трехмерной графики.

Требуемая подготовка

Autodesk AutoCAD 2015/2014. Уровень 1. Основы проектирования

По окончании курса Вы будете уметь:

- Создавать и рассчитывать схемы освещения интерьеров, архитектурных объектов и территорий;
- Создавать визуализации спроектированных схем и диаграммы освещенности;
- Применять программу DIALux для расчета освещенности, используя библиотеку светильников.

Расписание занятий

25.02–27.02.15	29.06–01.07.15	26.10–28.10.15
----------------	----------------	----------------

Подробное расписание смотрите на www.specialist.ru

Стоимость курса

С 10 до 17	Вечер/вых	Для орг-ций
14800	16490	18990



Компания SolidWorks Russia и торговая марка SolidWorks широко известны не только в России, но и за ее пределами. Более полутора десятилетий компания активно работает на рынке информационных технологий, поставляя заказчикам передовые CAD/CAM/CAE/PDM решения. За годы активной проектно-внедренческой деятельности компания SolidWorks Russia стала центром компетенции в области САПР.

Центр Компьютерного Обучения «Специалист» при МГТУ им. Н.Э. Баумана – крупнейший в России авторизованный учебный центр SolidWorks.

Наш Центр предлагает Вам пройти обучение на авторизованных курсах SolidWorks. После прохождения авторизованного курса, в случае успешного выполнения всех лабораторных работ и прохождения тестирования, слушатель получает именной сертификат CSWU. Этот статус является свидетельством высочайшей квалификации специалиста не только в России, но и по всему миру.



Отзывы слушателей

Больше всего мне понравилось, что за максимальные короткие сроки я получил огромное кол-во полезной информации необходимой для пользования в SW. Спасибо!!!

Иванов Михаил Анатольевич

Курс: SolidWorks 2014/2013/2012. Уровень 1.

Основы проектирования

Преподаватель: Болесов Игорь Анатольевич

SolidWorks 2014/2013/2012. Уровень 1. Основы проектирования

32 ак.ч.



Высокая квалификация проектировщика в области машиностроения предполагает знание программы SolidWorks – признанного лидера в области 3D-моделирования и проектирования изделий. Вы изучите возможности, технологию конструирования, проектирования в программах последнего поколения САПР, оцените революционность технологии конструирования изделий от трехмерных моделей деталей с последующим, практически автоматическим, получением бумажной документации.

Требуемая подготовка

Базовая компьютерная подготовка. Windows и Интернет для начинающих

В курсе рассматриваются следующие вопросы:

1. Знакомство с интерфейсом пользователя программы SolidWorks;
2. Работа с эскизами в программе SolidWorks;
3. Основы создания твердотельных деталей;
4. Справочная геометрия;
5. Управление видимостью примечаний и справочной геометрии;
6. Создание отверстий под крепеж, вырезов, фасок и скруглений;
7. Инструменты: линейный массив, круговой массив, зеркальное отображение элементов;
8. Создание сложных деталей;
9. Создание чертежей из модели. Простановка размеров, замток, специальных символов;
10. Основы создания сборок.

Расписание занятий

27.01–30.01.15	13.05–26.05.15	01.09–04.09.15
11.02–20.02.15	25.05–28.05.15	16.09–25.09.15
31.03–03.04.15	17.06–26.06.15	12.10–15.10.15
05.04–26.04.15	27.07–31.07.15	18.11–27.11.15

Подробное расписание смотрите на www.specialist.ru

Стоимость курса

С 10 до 17	Вечер/вых	Для орг-ций
13900	15490	16990

SolidWorks 2014/2013/2012. Уровень 2. Расширенные возможности

16 ак.ч.



Под руководством опытных наставников – сертифицированных преподавателей нашего Центра – Вы постепенно изучите весь спектр возможностей системы SolidWorks, выполните ряд самостоятельных заданий и получите сертификат SolidWorks, свидетельствующий о высочайшем уровне Вашей профессиональной подготовки. Вы познакомитесь с расширенными возможностями трехмерного проектирования в программе SolidWorks. По завершении курса Вы сможете решать сложные конструкторские задачи в программе SolidWorks.

Требуемая подготовка

SolidWorks 2014/2013/2012. Уровень 1. Основы проектирования

Расписание занятий

12.01–23.01.15	29.06–08.07.15	09.11–13.11.15
02.02–05.02.15	27.07–31.07.15	14.12–17.12.15
06.04–09.04.15	17.08–28.08.15	
13.05–26.05.15	07.09–10.09.15	

Стоимость курса

С 10 до 17	Вечер/вых	Для орг-ций
15700	17490	18490



Макет выполнен в программе SolidWorks

Solidworks 2014/2013/2012. Уровень 3. Поверхностное моделирование

16 ак.ч.



Высокая квалификация проектировщика в области машиностроения предполагает знание программы SolidWorks – лидера в области 3D-моделирования и проектирования изделий.

Требуемая подготовка

SolidWorks 2014/2013/2012. Уровень 1. Основы проектирования

Расписание занятий

27.07–31.07.15
17.08–28.08.15
09.11–13.11.15

Стоимость курса

С 10 до 17	Вечер/вых	Для орг-ций
8490	9490	9990

SolidWorks 2014/2013/2012. Уровень 3. Эффективная работа со сборочными единицами

16 ак.ч.



Вы научитесь оптимизировать сборки и познакомитесь с расширенными возможностями сборок в SolidWorks. Режим больших сборок в SolidWorks позволяет выполнять работу более оперативно.

Требуемая подготовка

SolidWorks 2014/2013/2012. Уровень 2. Расширенные возможности

Расписание занятий

27.01–30.01.15	31.03–03.04.15	13.05–26.05.15
11.02–20.02.15	05.04–26.04.15	25.05–28.05.15

Стоимость курса

С 10 до 17	Вечер/вых	Для орг-ций
8500	9490	9990

SolidWorks 2014/2013/2012. Уровень 3. Оформление конструкторской документации по ЕСКД

■ 24 ак.ч.



Вы научитесь работать с документами чертежей в программе SolidWorks, освоите инструменты чертежа, сможете создавать конструкторскую документацию по ГОСТ. Освоите также приложения SWR-SP для создания спецификации по ГОСТ.

Требуемая подготовка

SolidWorks 2014/2013/2012. Уровень 2. Расширенные возможности

В курсе рассматриваются следующие вопросы:

1. Создание видов в документе чертежа;
2. Свойства видов. Управление видами;
3. Ручное нанесение размеров;
4. Примечания в чертеже;
5. Использование таблиц в чертежах;
6. Создание чертежей больших сборок;
7. Импорт размеров и примечаний из модели;
8. Работа с блоками;
9. Работа со слоями;
10. Простановка допусков;
11. Создание и использование часто используемых примечаний;
12. Настройки документа;
13. Импорт и экспорт чертежей в различные форматы;
14. Работа с дополнением SWR-SP.

Расписание занятий

12.01–23.01.15	13.05–26.05.15	17.08–28.08.15
11.02–13.02.15	27.07–31.07.15	09.11–13.11.15

Стоимость курса

С 10 до 17	Вечер/вых	Для орг-ций
12550	13990	14490



Отзывы слушателей

Понравилась великолепная подача материала, умение доходчиво объяснять, большое количество примеров и не только замечательное знание предмета, но и большой опыт решения конкретных конструкторских задач.

Талева Елена Владимировна

**Курс: SolidWorks 2014/2013/2012. Уровень 3.
Проектирование изделий из листового материала**

SolidWorks 2014/2013/2012. Уровень 3. Проектирование изделий из листового материала

■ 16 ак.ч.



Проектирования изделий из листового материала в практике конструктора встречается довольно часто. SolidWorks позволяет проектировать изделия, классифицируемые как изделия из листового материала, включая этапы моделирования изделия, получение заготовки и разработки технологического процесса. Использование данной программы возможно в широком спектре производства (производство лифтов, вентиляция и кондиционирование, теплогревательное оборудование и другие).

Курс является практическим, что дает возможность Вам сразу же приступить к работе, используя новые навыки и знания.

Требуемая подготовка

SolidWorks 2014/2013/2012. Уровень 2. Расширенные возможности

В курсе рассматриваются следующие вопросы:

1. Способы создания изделий из листового материала;
2. Создание сложных деталей из листового материала;
3. Инструменты редактирования изделий деталей из листового материала;
4. Развертка деталей из листового материала;
5. Параметры сгибов в SolidWorks;
6. Работа с таблицами сгибов в SolidWorks;
7. Инструменты сгибов;
8. Инструменты Формы;
9. Создание чертежей деталей из листового материала.

Расписание занятий

12.01–23.01.15	13.05–26.05.15	17.08–28.08.15
16.02–17.02.15	27.07–31.07.15	09.11–13.11.15

Подробнее расписание смотрите на www.specialist.ru

Стоимость курса

С 10 до 17	Вечер/вых	Для орг-ций
8050	8990	9490

SolidWorks 2014/2013/2012. Уровень 3. Работа с системой SolidWorks WorkGroup PDM

8 ак.ч.



При работе с современными CAD/CAE системами возникает проблема хранения моделей и результатов моделирования и коллективной работы над проектами. Система SolidWorks WorkGroup PDM позволяет решать эти задачи. Целью данного курса является научить пользователей основам электронного документооборота на предприятии с использованием системы SolidWorks WorkGroup PDM, дать возможность оценить преимущества совместной работы над проектами и управлением жизненным циклом изделия. Данный курс является ознакомительным, он позволит в дальнейшем, после освоения принципов, начать использовать более мощные и функциональные системы.

Требуемая подготовка

SolidWorks 2014/2013/2012. Уровень 2. Расширенные возможности

По окончании курса Вы будете уметь:

- Устанавливать и настраивать сервер SolidWorks WorkGroup PDM;
- Устанавливать систему SolidWorks Vault Admin;
- Настраивать хранилище;
- Создавать учётные записи и группы пользователей;
- Предоставлять права доступа к проектам;
- Регистрировать документы SolidWorks в хранилище;
- Управлять жизненным циклом изделия.

Расписание занятий

12.01–23.01.15	13.05–26.05.15	17.08–28.08.15
23.03–27.03.15	27.07–31.07.15	09.11–13.11.15

Подробное расписание смотрите на www.specialist.ru

Стоимость курса

С 10 до 17	Вечер/вых	Для орг-ций
4490	4490	5490

PhotoWorks и SolidWorks Animator. Визуализация и анимация 3D-моделей

8 ак.ч.



С помощью PhotoWorks можно создавать реалистичные изображения моделей с исключительным фотографическим качеством. На курсе Вы овладеете навыками визуализации, чтобы продемонстрировать результат полученного изделия в виде 3D-модели. Вы изучите инструменты программы и научитесь их эффективно использовать в своей работе. Вы сможете сочетать в себе конструктора и дизайнера, таким образом, повысите свою стоимость, как высококвалифицированного специалиста. PhotoWorks является интегрированным модулем SolidWorks, Вам не придётся прибегать к другим пакетам визуализации. Работая в одной программе, Вы создаёте изделие, оцениваете и утверждаете его внешний вид и технологичность изготовления, а значит экономите время и улучшаете качество работы.

Требуемая подготовка

SolidWorks 2014/2013/2012. Уровень 1. Основы проектирования

По окончании курса Вы будете уметь:

- Эффективно пользоваться инструментами программы;
- Наиболее качественно проектировать изделия;
- Создавать реалистичное изображение моделей;
- Импортировать/экспортировать геометрию и изображения деталей;
- Использовать собственные материалы;
- Освещать интерьеры;
- Настраивать сцены и освещение;
- Создавать анимацию на основе рендеринга.

Расписание занятий

12.01–23.01.15	13.05–26.05.15	17.08–28.08.15
23.03–27.03.15	27.07–31.07.15	18.09–18.09.15

Стоимость курса

С 10 до 17	Вечер/вых	Для орг-ций
7150	7990	8990

SolidWorks Simulation. Инженерные расчеты, анализ и оптимизация конструкций

16 ак.ч.



SolidWorks Simulation представляет собой программу для решения задач механики деформируемого твёрдого тела. На курсе «SolidWorks Simulation. Инженерные расчеты, анализ и оптимизация конструкций», Вы изучите основные понятия, инструменты и алгоритм работы пакета. Вы сможете проводить статический анализ деталей и сборок, расчёт собственных частот и соответствующих им форм тел, расчёт величин критических нагрузок потери устойчивости и соответствующих им форм деталей, тепловой и термоупругий анализы.

SolidWorks Simulation позволяет проводить оптимизацию конструкции по критериям минимизации/максимизации массы, объема, собственных частот и критической силы. Имитировать деформацию конструкции с учетом нелинейности, моделировать эффект падения конструкции и проводить усталостный расчет.

Используя SolidWorks Simulation Вы сможете оптимизировать конструкцию, а значит избежать ненужных затрат на лишний материал. Опираясь на результаты можно сделать конструкцию более прочной, легкой, изящной, а значит экономически выгодной и более практичной.

Требуемая подготовка

SolidWorks 2014/ 2013/ 2012. Уровень 1. Основы проектирования

Расписание занятий

12.01–23.01.15	03.06–04.06.15	09.11–13.11.15
18.02–19.02.15	17.08–28.08.15	30.11–03.12.15
13.05–26.05.15	14.09–15.09.15	

Подробное расписание смотрите на www.specialist.ru

Стоимость курса

С 10 до 17	Вечер/вых	Для орг-ций
8500	9490	10490

SolidWorks FlowSimulation. Аэрогидродинамическое моделирование

16 ак.ч.



Ваша работа связана с моделированием течений жидкостей и газов? Организуйте ее более эффективно с модулем FlowSimulation. Освоив инструменты программы и научившись их эффективно использовать, Вы сможете оптимизировать процессы нагрева и охлаждения среды, смешения различных жидкостей и газов и будете более грамотно управлять холодильными машинами, кондиционерами, нагревателями или системой вентиляции.

Требуемая подготовка

SolidWorks 2014/ 2013/ 2012. Уровень 2. Расширенные возможности

По окончании курса Вы будете уметь:

- Определять параметры текучей среды;
- Эффективно пользоваться инструментами программы;
- Проводить расчёт силового воздействия среды;
- Расчёт воздействия твёрдого тела на текучую среду;
- Решать задачу сопряжённого теплообмена;
- Определять эффективность нагрева или охлаждения текучей среды.

Расписание занятий

12.01–23.01.15	27.07–31.07.15	09.11–13.11.15
24.02–25.02.15	17.08–28.08.15	
13.05–26.05.15	16.09–17.09.15	

Стоимость курса

С 10 до 17	Вечер/вых	Для орг-ций
8950	9990	10990



Овладейте современными технологиями проектирования!



**РАЗДЕЛ 4.
ИНТЕРНЕТ-ТЕХНОЛОГИИ**



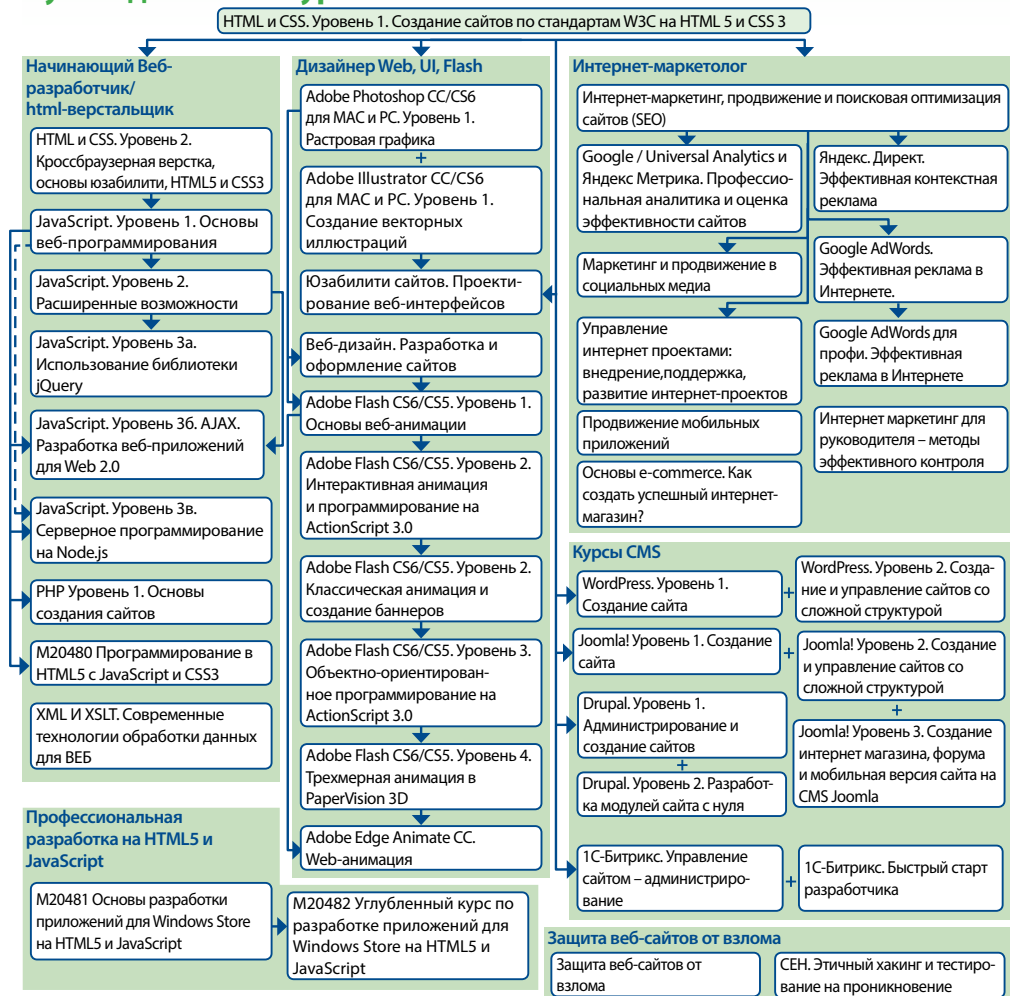
Сегодня быть веб-специалистом модно и престижно: в Ваших руках самые современные инструменты для разработки дизайна и приложений, Ваша работа ежедневно оценивается тысячами пользователей, Вы постоянно совершенствуетесь!

С 2009 г. «Специалисту» доверена реализация международной образовательной программы Google Seminar Leader. Предлагаем Вам пройти обучение в нашем Центре по уникальным учебным программам, предназначенным как для начинающих веб-специалистов, так и для профессионалов.

Вы только начинаете создавать сайты? Для Вас –

учебные программы по технологиям HTML и CSS, Joomla!, S.Builder, WordPress, 1С-Битрикс, Drupal. Занимаетесь веб-программированием? Мы поможем Вам овладеть технологиями PHP, XML, JavaScript, ASP.NET и др. и подготовиться к сертификации Zend. Для веб-дизайнеров мы предлагаем курсы по дизайну, юзабилити, Adobe Flash. Для специалистов по продвижению интернет-проектов – курсы по веб-маркетингу, поисковой оптимизации (SEO) и контекстной рекламе по технологиям Google AdWords и Яндекс.Директ. Центр «Специалист» подготовил свыше 45 000 профессионалов в области веб-дизайна, веб-программирования и SEO.

Путеводитель по курсам «Веб-технологии»



HTML и CSS. Уровень 1. Создание сайтов по стандартам W3C на HTML 5 и CSS 3

32 ак.ч.



HTML и CSS – основные языки разметки и стилей, с помощью которых разрабатываются веб-страницы. На курсе Вы изучите основы языка разметки HTML, способы применения CSS, основы построения сайтов для сети Интернет. Вы получите необходимые навыки для построения сайтов с помощью статических страниц в сети Интернет. Успешное обучение на этом курсе даст Вам прочную базу для дальнейшего изучения веб-технологий.

Требуемая подготовка

Эффективная работа в сети Интернет

По окончании курса Вы будете уметь:

- Создавать веб-страницы, содержащие все необходимые компоненты: текстовое наполнение, гиперссылки, графическое наполнение;
- Самостоятельно создавать полноценный сайт путем определения иерархии взаимодействия веб-страниц между собой;
- Грамотно разрабатывать интерактивные формы для взаимодействия пользователя с веб-сервером;
- Эффективно использовать возможности каскадных таблиц стилей CSS для повышения функциональности и улучшения оформления веб-сайта;
- Использовать технологию фреймов;
- Размещать сайт в Internet;
- Использовать новые возможности HTML 5 и CSS 3.

Расписание занятий

02.01–05.01.15	20.01–23.01.15	25.01–15.02.15
14.01–30.01.15	20.01–04.02.15	28.01–13.02.15
17.01–07.02.15	22.01–06.02.15	07.02–28.02.15

Подробнее расписание смотрите на www.specialist.ru

Стоимость курса

С 10 до 17	Вечер/вых	Для орг-ций
10300	11490	12490

HTML и CSS. Уровень 2. Кроссбраузерная верстка, основы юзабилити, HTML5 и CSS3

32 ак.ч.



Этот учебный курс даст вам представление о современных технологиях HTML и CSS, которые совместимы со стандартами Консорциума W3C и поддерживаются в браузерах, распространённых на сегодняшний день.

Требуемая подготовка

HTML и CSS. Уровень 1. Создание сайтов по стандартам W3C на HTML 5 и CSS 3

Расписание занятий

25.01–15.02.15	26.02–17.03.15	14.04–30.04.15
16.02–05.03.15	22.03–12.04.15	26.04–17.05.15

Подробнее расписание смотрите на www.specialist.ru

Стоимость курса

С 10 до 17	Вечер/вых	Для орг-ций
14350	15990	18990



Тарасов Алексей Владимирович

Талантливый преподаватель-практик, успешно сочетает многолетний опыт преподавания и практической разработки корпоративных интернет-проектов. В Центре «Специалист» специализируется на преподавании курсов по веб-технологиям. За время работы в Центре обучил свыше 1300 слушателей.



Отзывы слушателей

Компетентный и очень внимательный педагог, влюблённый в своё дело, в профессию. Плюс ко всему у Алексея прекрасное чувство юмора, удачно встроённое в его методiku подачи довольно непростого материала. А это так важно, когда вместо привычных лекций под скучное бу-бу-бу, слушатели получают весёлый эшкн под названием HTML и CSS.

Крапивина Юлия Борисовна

Курс: HTML и CSS. Уровень 1. Создание сайтов по стандартам W3C на HTML 5 и CSS 3

JavaScript. Уровень 1. Основы веб-программирования

■ 24 ак.ч.

NEW B

Ни один современный сайт не обходится в наше время без интерактивного взаимодействия с посетителями. Будь то проверка форм или использование карт, перетаскивание товара в корзину или просмотр увеличенных фотографий – все это и многое другое реализуется с помощью клиентского JavaScript.

А он, в свою очередь, основывается на базовом языке, изучение которого будет первым шагом в мир построения функциональных сайтов и мощных интерфейсов.

На занятиях Вы изучите особенности синтаксиса JavaScript, объектно-ориентированный подход в программировании на JavaScript и его основной встроенный функционал. Выполняя лабораторные работы, Вы пройдете весь путь создания базовых сценариев: от простого к сложному.

Требуемая подготовка

HTML и CSS. Уровень 1. Создание сайтов по стандартам W3C на HTML 5 и CSS 3

В курсе рассматриваются следующие вопросы:

1. Основы программирования;
2. Управляющие конструкции;
3. Функции;
4. Объекты и массивы;
5. Использование объектов JavaScript;
6. Объектно-ориентированное программирование.

Расписание занятий

06.01–09.01.15	02.03–04.03.15	23.04–30.04.15
15.01–22.01.15	11.03–18.03.15	16.05–30.05.15
26.01–28.01.15	28.03–11.04.15	18.05–20.05.15
09.02–16.02.15	30.03–06.04.15	01.06–08.06.15
14.02–28.02.15	06.04–08.04.15	29.06–01.07.15

Подробнее расписание смотрите на www.specialist.ru

Стоимость курса

С 10 до 17	Вечер/вых	Для орг-ций
8050	8990	10490

JavaScript. Уровень 2. Расширенные возможности

■ 16 ак.ч.

NEW B

Вы овладеете навыками профессионального написания и использования JavaScript-скриптов на сайте, будете понимать принципы взаимодействия JavaScript и HTML, узнаете основные приемы получения кроссбраузерного кода. Клиентский JavaScript позволяет выполнять множество функций, повышающих качество взаимодействия сайта с клиентом. Уверенное владение этим языком позволит Вам создавать гибкие интерактивные сайты. По окончании курса Вы получите навыки написания JavaScript-кода для сайтов, сформируете понимание взаимодействия JavaScript и HTML, освоите основные приемы получения кроссбраузерного кода.

Требуемая подготовка

JavaScript. Уровень 1. Основы веб-программирования

Расписание занятий

29.01–30.01.15	07.04–10.04.15	09.06–15.06.15
17.02–20.02.15	09.04–10.04.15	02.07–03.07.15
05.03–06.03.15	21.05–22.05.15	13.08–14.08.15

Подробнее расписание смотрите на www.specialist.ru

Стоимость курса

С 10 до 17	Вечер/вых	Для орг-ций
8500	9490	11990



Отзывы слушателей

Подача материала, логично и последовательно организованные лабораторные работы

Аниканов Вадим Юрьевич

Курс: JavaScript. Расширенные возможности

Рассматриваемые на курсах технологии и программы достаточно современны и непосредственно связаны с настоящими потребностями сферы ИТ.

Замулла Алексей Андреевич

Курс: JavaScript. Расширенные возможности

JavaScript. Уровень 3а. Использование библиотеки jQuery.

16 ак.ч.



jQuery – самая популярная библиотека JavaScript, облегчающая разработку веб-страниц. Библиотека jQuery помогает легко получать доступ к любому элементу DOM, обращаться к атрибутам и содержимому элементов DOM, манипулировать ими, создавать более простой, быстрый и лаконичный код. На этом курсе Вы получите начальные навыки использования jQuery, что позволят быстрее и эффективнее вести разработку на JavaScript. Курс прежде всего предназначен для слушателей, ранее не имевших дело с jQuery, и желающим начать его использовать.

Требуемая подготовка

JavaScript. Уровень 2. Расширенные возможности

Расписание занятий

12.01–16.01.15	06.04–17.04.15	16.06–19.06.15
20.02–27.02.15	25.05–29.05.15	31.08–04.09.15

Стоимость курса

С 10 до 17	Вечер/вых	Для орг-ций
8950	9990	10990

JavaScript. Уровень 3в. Серверное программирование на Node.js

24 ак.ч.



Node.js – серверная платформа, использующая язык программирования JavaScript, предназначенная для создания масштабируемых распределённых сетевых приложений, таких как веб-сервер.

Расписание занятий

20.02–27.02.15	07.07–14.07.15
06.04–17.04.15	31.08–04.09.15
25.05–29.05.15	12.11–19.11.15

Стоимость курса

С 10 до 17	Вечер/вых	Для орг-ций
14350	15990	18490

JavaScript. Уровень 3б. AJAX. Разработка веб-приложений для Web 2.0

24 ак.ч.



AJAX, состоящий из HTML, JavaScript и DOM-модели – это замечательный подход, который позволяет создать вместо тяжеловесных веб-интерфейсов интерактивные AJAX-приложения. В рамках курса Вы сможете сделать чрезвычайно эффективную веб-разработку повседневной реальностью. Программа курса раскрывает основные концепции AJAX, включая объект XMLHttpRequest, различные подходы к взаимодействию с сервером и эффективные способы проектирования сложных приложений. Вы научитесь создавать AJAX-сайты, узнаете о различных способах обмена данными, и после окончания курса сможете сделать свои сайты быстрыми и динамичными.

Требуемая подготовка

JavaScript. Уровень 2. Расширенные возможности; Web - мастеринг. Серверное web-программирование

По окончании курса Вы будете уметь:

- Создавать высокоэффективные сайты Web 2.0;
- Использовать объект XMLHttpRequest для выполнения синхронных и асинхронных запросов к серверу;
- Передавать и обрабатывать данные на сервер всеми доступными методами;
- Использовать JSON нотацию для передачи данных;
- Использовать XML-PRC протокол в AJAX приложениях и многое другое.

Расписание занятий

12.01–16.01.15	25.05–29.05.15
20.02–27.02.15	31.08–11.09.15
06.04–17.04.15	22.09–24.09.15

Стоимость курса

С 10 до 17	Вечер/вых	Для орг-ций
14350	15990	18490

Курсы по веб-программированию

Вы хотите создавать сайты, не похожие на другие, сайты с индивидуальным лицом, запоминающиеся посетителям, сайты, на которые хочется вернуться? Для этого

Вам нужно освоить языки и технологии веб-программирования PHP, XML, JavaScript, ASP.NET, MySQL на наших курсах веб-программирования.

Название курса	ак. ч.
Web-мастеринг. Серверное web-программирование	24
PHP. Уровень 1. Основы создания сайтов	24
PHP. Уровень 2. Разработка web-сайтов и взаимодействие с MySQL	24
PHP. Уровень 3. Профессиональная разработка на PHP5	24
PHP. Уровень 4. Проектирование и разработка сложных веб - проектов на PHP 5	24
Zend Framework 2. Основы разработки	24
Zend Framework 2. Расширенные возможности	24
XML И XSLT. Современные технологии обработки данных для ВЕБ	32
MySQL 5. Проектирование и создание баз данных для web	32
Objective-C 2.0 для Mac OS X / iOS. Уровень 1. Быстрый старт	24
iPhone и iPad. Уровень 1. Разработка мобильных приложений под iOS (AppStore)	24
iPhone и iPad. Уровень 2. Разработка сложных приложений и сервисов (AppStore)	16
iPhone и iPad. Уровень 3. Разработка графических и игровых приложений (AppStore)	32

Название курса	ак. ч.
Разработка мобильных приложений под Android. Уровень 1	40
Разработка мобильных приложений под Android. Уровень 2	40
Продвижение мобильных приложений	8
M10266 Программирование на C# с использованием Microsoft .NET Framework 4	40
M10267 Основы разработки web - приложений в Microsoft Visual Studio	40
M10264 Разработка web - приложений в Microsoft Visual Studio	40
M20480 Программирование в HTML5 с JavaScript и CSS3	40
M20481 Основы разработки приложений для Windows Store на HTML5 и JavaScript	40
M20482 Углубленный курс по разработке приложений для Windows Store на HTML5 и JavaScript	40
Защита веб - сайтов от взлома	8
Ruby. Уровень 1. Основы программирования на языке Ruby	40
Ruby. Уровень 2. Создание интернет - приложений в среде Ruby on Rails	24



Подробную информацию о курсах, программе, стоимости и расписании смотрите на сайте www.specialist.ru или в каталоге «Для программистов, разработчиков ПО, администраторов БД».

Веб-дизайн. Разработка и оформление сайтов

■ 32 ак.ч.



Вы хотите стать настоящим профессионалом веб-дизайна? На наших курсах Вы им станете! Вы научитесь создавать оригинальные и стильные макеты сайтов и правильно верстать их. Вы легко сможете добавить в Ваши сайты иллюстрации, анимационные элементы и баннеры. Вы сможете разрабатывать удобную навигацию и грамотно акцентировать внимание на нужной информации, оценивать и тестировать сайт перед сдачей заказчику. По окончании курсов Вы сможете работать как в крупной компании, так и открыть свое дело, свою студию веб-дизайна.

Требуемая подготовка

Adobe Photoshop CC/CS6 для MAC и PC. Уровень 1. Растровая графика; HTML и CSS. Уровень 1. Создание сайтов по стандартам W3C на HTML 5 и CSS 3

В курсе рассматриваются следующие вопросы:

1. Что нужно знать веб-дизайнеру;
2. Информационная архитектура сайта. Цветовые схемы;
3. Макетирование веб-страницы. Эргономика веб-сайта;
4. Подготовка иллюстраций и графических элементов;
5. Макетирование веб-страниц с помощью таблиц;
6. Макетирование веб-страниц с помощью блоков;
7. Gif-анимация и баннеры. Создание динамических элементов в DreamWeaver;
8. Тестирование сайта. Использование системы управления сайтом.

Расписание занятий

14.01–30.01.15	24.02–11.03.15	15.04–30.04.15
17.01–07.02.15	21.03–11.04.15	19.04–10.05.15
23.01–10.02.15	25.03–10.04.15	28.05–15.06.15
24.02–27.02.15	14.04–29.04.15	29.05–17.06.15

Подробное расписание смотрите на www.specialist.ru

Стоимость курса

С 10 до 17	Вечер/вых	Для орг-ций
14350	15990	18490

Adobe Flash CS6/CS5. Уровень 1. Основы веб-анимации

■ 24 ак.ч.



Представляете, как бы смотрелся сайт, если бы на нем был только текст? Баннеры и анимация добавляют любому, даже очень строгому, сайту элемент интерактивности и притягательности. Вы хотите, чтобы Ваш сайт выглядел живым? Чтобы на него заходили каждый день тысячи посетителей? Научитесь создавать анимацию в программе Adobe Flash CS6/CS5!

Требуемая подготовка

Adobe Photoshop CC/CS6 для MAC и PC. Уровень 1. Растровая графика

Расписание занятий

16.01–23.01.15	17.03–24.03.15	20.05–22.05.15
11.02–13.02.15	28.03–11.04.15	03.07–10.07.15

Подробное расписание смотрите на www.specialist.ru

Стоимость курса

С 10 до 17	Вечер/вых	Для орг-ций
10750	11990	14490

Adobe Flash CS6/CS5. Уровень 2. Классическая анимация и создание баннеров

■ 24 ак.ч.



Курс разработан для одновременного изучения основ традиционной 2d-анимации и редактора Adobe Flash CS6/CS5 как приложения для создания анимации.

Требуемая подготовка

Adobe Flash CS6/CS5. Уровень 1. Основы веб-анимации

Расписание занятий

10.04–17.04.15	24.11–01.12.15
----------------	----------------

Стоимость курса

С 10 до 17	Вечер/вых	Для орг-ций
14490	14490	15990

Adobe Flash CS6/CS5. Уровень 3. Объектно-ориентированное программирование на ActionScript 3.0

■ 24 ак.ч.



С помощью объектно-ориентированного языка программирования ActionScript 3 можно создавать различные flash-приложения, такие как flash-баннеры, flash-игры и даже целые сайты, с которыми Вы наверняка сталкивались в интернете. На этом курсе Вы научитесь модифицировать код, написанный на языке ActionScript 2.0, под ActionScript 3.0., работать с геометрическими объектами, работать с XML, освоите программную анимацию и многое другое.

Требуемая подготовка

Adobe Flash CS6/CS5. Уровень 2. Интерактивная анимация и программирование на ActionScript 3.0

В курсе рассматриваются следующие вопросы:

1. Введение в объектно-ориентированное программирование на ActionScript 3.0;
2. Интерактивность;
3. Программная анимация;
4. Список отображения;
5. Динамическое рисование;
6. Загрузка файлов;
7. Использование сторонних библиотек классов;
8. Массивы;
9. Работа с растровыми изображениями;
10. Работа с текстом и текстовыми полями;
11. Работа с XML;
12. Объектно-ориентированное программирование (ООП);
13. Клиент-серверное взаимодействие;
14. Работа с компонентами.

Расписание занятий

02.04–09.04.15 16.11–23.11.15

Стоимость курса

С 10 до 17	Вечер/вых	Для орг-ций
14490	14490	15490

Adobe Flash CS6/CS5. Уровень 4. Трёхмерная анимация в PaperVision 3D

■ 24 ак.ч.



Во Flash на базе ActionScript 3.0 можно создавать трёхмерную графику и трёхмерную анимацию. Это стало доступно благодаря новым свойствам объектов в ActionScript 3.0. Это свойства z, rotationZ, rotationX, rotation. Возможно это звучит для вас сложно. К тому же реализация серьёзных трёхмерных эффектов требует довольно свободного владения данными навыками. Но зачем изобретать велосипед? Уже довольно долгое время различные команды разработчиков создают сторонние классы для простого создания трёхмерных объектов и эффектов с ними. Например, в одну-две строчки можно создать на рабочей сцене вращающийся трёхмерный куб или даже сферу. Добавив ещё строчку, можно натянуть на этот объект растровое изображение. Это очень мощные и одновременно простые инструменты. Это такие пакеты как PaperVision3D, Alternativa3D, Away3D, Flare3D... Примеры использования их вы уже сейчас можете найти в интернете. Вот именно работе в подобных пакетах и посвящен данный курс.

Требуемая подготовка

Adobe Flash CS6/CS5. Уровень 3. Объектно-ориентированное программирование на ActionScript 3.0

По окончании курса Вы будете уметь:

- Использовать возможностей пакетов 3D;
- Создавать 3D объекты;
- Создавать сложные 3D эффекты во Flash.

Расписание уточняйте у менеджера

по тел.: +7 (495) 232 3216 или на сайте www.specialist.ru

Стоимость курса

С 10 до 17	Вечер/вых	Для орг-ций
15490	15490	16490

Adobe Edge Animate CC. Web-анимация

16 ак.ч.



Идите в ногу со временем – научитесь легко создавать привлекательный анимированный и интерактивный контент, подходящий для смартфонов, планшетов и современных браузеров! Программа Adobe Edge Animate принимает эстафету создания web-контента от редактора Adobe Flash, цели которого, благодаря продвижению HTML5, окончательно смещены в сторону создания в основном интерактивных приложений. Вы освоите работу с инструментами создания, трансформации и анимации графических элементов, а также научитесь управлять графикой, созданной в других программах.

Требуемая подготовка

Adobe Flash CS6/CS5. Уровень 1. Основы веб-анимации

В курсе рассматриваются следующие вопросы:

- Знакомство с EdgeAnimate;
- Создание и обработка графики;
- Анимация графики в Edge Animate;
- Программирование в Edge Animate;
- Публикация и дальнейшее использование композиции.

Расписание уточняйте у менеджера

по тел.: +7 (495) 232 3216 или на сайте www.specialist.ru

Стоимость курса

С 10 до 17	Вечер/вых	Для орг-ций
8990	8990	10990



Отзывы слушателей

Благодаря новым знаниям я чувствую себя более уверенно и свободно в работе, и в жизни. Имея многолетний опыт работы дизайнером и верстальщиком в полиграфии, я могу теперь предлагать заказчикам и создание сайтов. Это удобно и выгодно и мне, и людям, с которыми я работаю!

Кузнецова Ольга Петровна

Курс: Веб-дизайн. Разработка и оформление сайтов

Юзабилити сайтов. Проектирование веб-интерфейсов

32 ак.ч.



Юзабилити (usability – англ.) веб-сайтов – это приемлемость использования сайта с позиции пользователя. Если Вы занимаетесь созданием сайтов, то очень важно, чтобы Ваши сайты были удобными, интуитивно понятными и привлекательными для посетителя. Статистика показывает, что около половины посетителей сайтов не всегда могут найти необходимую для них информацию, а разочаровавшись в сайте однажды, больше на него уже не возвращаются. На занятиях нашего курса Вы побываете и пользователем, и разработчиком. Вы научитесь решать множество задач, как при проектировании, так и при использовании интерфейсов. Мы затронем как сайты электронной коммерции, так и деловые приложения, а также корпоративные и информационные сайты. Не обойдем и вопросы интернет-банкинга. Особое внимание мы уделим юзабилити-тестированию, и здесь у Вас будет уникальная возможность разобрать по косточкам сайт своей фирмы или Ваш собственный сайт, и понять, насколько он хорош в плане юзабилити и как его сделать ещё лучше!

Требуемая подготовка

HTML и CSS. Уровень 1. Создание сайтов по стандартам W3C на HTML 5 и CSS 3

По окончании курса Вы будете уметь:

- Проектировать удобные и конкурентоспособные сайты;
- Улучшать пользовательские характеристики уже существующих сайтов.

Расписание занятий

17.01–07.02.15	02.06–19.06.15	01.12–16.12.15
03.02–06.02.15	26.08–04.09.15	
17.03–01.04.15	03.10–24.10.15	
14.04–17.04.15	09.11–12.11.15	

Подробное расписание смотрите на www.specialist.ru

Стоимость курса

С 10 до 17	Вечер/вых	Для орг-ций
17490	17490	19490

Joomla! Уровень 1. Создание сайта

16 ак.ч.



Joomla! – одна из наиболее мощных бесплатных Систем



Управления Содержимым (CMS). Это удобный и универсальный инструмент для создания и управления современным интернет-сайтом: от простых сайтов-визиток до комплексных корпоративных и информационных порталов.

Требуемая подготовка

HTML и CSS. Уровень 1. Создание сайтов по стандартам W3C на HTML 5 и CSS 3

Расписание занятий

02.02–03.02.15 18.03–23.03.15 19.04–26.04.15

Стоимость курса

С 10 до 17	Вечер/вых	Для орг-ций
7600	8490	8990



История успеха

Первыми курсами, которые я закончила, были курсы Adobe InDesign. Потом последовал пакет курсов по 3ds max от Autodesk. Но это было только начало. У меня копилась множество работ, и мне как воздух был необходим качественный сайт-портфолио, где я могла бы выкладывать свои работы в сфере полиграфии, айдентики и наружной рекламы. Но тут я поняла – зачем мне платить веб-дизайнеру за создание сайта, если я могу потратить деньги на свое образование и сама стать веб-дизайнером!

Итог моих размышлений - окончание пакета курсов по вебу «Веб-дизайнер с изучением технологии Flash». Параллельно с этим курсом я со своим мужем и коллегой по цеху открыли лабораторию дизайна со своим сайтом. С момента создания этого сайта мы создали под ключ более 35 качественных веб-сайтов (от сайта-визитки до интернет-магазина). Около 40 фирменных знаков, для некоторых из заказчиков были созданы полноценные фирменные стили. Список в нашем клиент-кейсе уже перевалил за 70 заказчиков, некоторые из которых являются серьезными титанами и брендами на мировом рынке! Разве это не успех?

Лечникова Наталья Сергеевна

Курс: Web-дизайнер с изучением технологии Flash

Joomla! Уровень 2. Создание и управление сайтов со сложной структурой

16 ак.ч.



Вы научитесь использовать возможности дополнительных расширений CMS Joomla!, которые позволяют реализовывать web-проекты уровня комплексного корпоративного сайта или полнофункционального информационного портала. Вы сможете реализовать у себя на сайте все необходимые сервисы, превратив базовую платформу CMS Joomla! в современный интернет-проект уровня интернет-каталога, полнофункционального блога, сайта, портала, активно работающего с разными социальными сетями.

Требуемая подготовка

Joomla! Уровень 1. Создание сайта

Расписание занятий

04.02–05.02.15 24.03–27.03.15 29.06–02.07.15

Стоимость курса

С 10 до 17	Вечер/вых	Для орг-ций
8500	9490	10490

Joomla! Уровень 3. Создание интернет магазина, форума и мобильная версия сайта на CMS Joomla!

16 ак.ч.



Вы изучите технологии, которые позволяют Вам создавать на базе CMS Joomla! полнофункциональные интернет-магазины, встраивать в структуру этих сайтов тематические форумы, а также адаптировать сайт под работу с мобильными устройствами.

Требуемая подготовка

Joomla! Уровень 2. Создание и управление сайтов со сложной структурой

Расписание занятий

30.03–06.04.15 03.08–04.08.15 08.12–11.12.15

Стоимость курса

С 10 до 17	Вечер/вых	Для орг-ций
8950	9990	10990

WordPress. Уровень 1. Создание сайта

16 ак.ч.



Вы изучите самую популярную систему администрирования сайта WordPress. Вы научитесь создавать веб-страницы и публиковать записи, медиафайлы и комментарии. Кроме этого Вы научитесь упорядочивать записи и комментарии, формировать рубрики и облако тегов, а также многое другое.

Для многих пользователей WordPress стала наиболее удобной системой управления контентом (CMS) с открытым кодом.

Расписание занятий

25.05–26.05.15 14.10–21.10.15

Подробнее расписание смотрите на www.specialist.ru

Стоимость курса

С 10 до 17	Вечер/вых	Для орг-ций
7600	8490	8990

WordPress. Уровень 2. Создание и управление сайтов со сложной структурой

16 ак.ч.



Вы рассмотрите вопросы разработки сложных интернет-проектов на базе CMS-системы WordPress, научитесь использовать современные темы, галереи изображений, а также создавать темы WordPress по Вашему собственному дизайн-макету.

Расписание занятий

27.05–28.05.15 23.10–30.10.15

Подробнее расписание смотрите на www.specialist.ru

Стоимость курса

С 10 до 17	Вечер/вых	Для орг-ций
8500	9490	10490

Drupal. Уровень 1. Администрирование и создание сайтов

24 ак.ч.



CMF Drupal – бесплатное многофункциональное решение для создания сайтов.

Вы научитесь разрабатывать сайты на платформе Drupal от идеи до готового проекта.

Требуемая подготовка

HTML и CSS. Уровень 1. Создание сайтов по стандартам W3C на HTML 5 и CSS 3

Расписание занятий

15.01–22.01.15 08.07–10.07.15 05.11–12.11.15

Подробнее расписание смотрите на www.specialist.ru

Стоимость курса

С 10 до 17	Вечер/вых	Для орг-ций
12990	12990	13990

Drupal. Уровень 2. Разработка модулей сайта с нуля

24 ак.ч.



Умеете собирать сайты на CMF Drupal? Освойте возможности Drupal полностью! Новостные сайты и форумы, персональные и коллективные блоги, интернет-магазины – все это и многое другое Вы сможете создавать, научившись разрабатывать свои собственные модули для сайтов на платформе Drupal.

Требуемая подготовка

Drupal. Уровень 1. Администрирование и создание сайтов

Расписание занятий

23.01–30.01.15 13.07–15.07.15 13.11–20.11.15

Подробнее расписание смотрите на www.specialist.ru

Стоимость курса

С 10 до 17	Вечер/вых	Для орг-ций
15990	15990	17990

1С-Битрикс Управление сайтом – администрирование

24 ак.ч.



1С-БИТРИКС

Вы хотите профессионально создавать интернет-проекты и эффективно управлять ими? На курсе Вы получите практические навыки работы в 1С-Битрикс – одной из наиболее распространенных систем управления сайтами.

Требуемая подготовка

HTML и CSS. Уровень 1. Создание сайтов по стандартам W3C на HTML 5 и CSS 3

Расписание занятий

26.01–05.02.15	31.05–14.06.15	09.11–11.11.15
02.03–04.03.15	27.07–29.07.15	29.11–13.12.15
08.04–10.04.15	30.09–12.10.15	

Подробное расписание смотрите на www.specialist.ru

Стоимость курса

С 10 до 17	Вечер/вых	Для орг-ций
12550	13990	14990

1С-Битрикс. Быстрый старт разработчика

24 ак.ч.



Вы научитесь разрабатывать технологически сложные сайты (интернет-магазины) с нуля на базе системы управления контентом CMS 1С-Битрикс.

Требуемая подготовка

HTML и CSS. Уровень 1. Создание сайтов по стандартам W3C на HTML 5 и CSS 3

Расписание занятий

09.02–19.02.15	30.03–06.04.15	18.05–28.05.15
----------------	----------------	----------------

Подробное расписание смотрите на www.specialist.ru

Стоимость курса

С 10 до 17	Вечер/вых	Для орг-ций
14490	14490	16490

Интернет - маркетинг, продвижение и поисковая оптимизация сайтов (SEO)

24 ак.ч.



В курсе рассматриваются широкий ряд интернет технологий, которые необходимы для успешного продвижения сайтов в сети Интернет — SEO (Search Engine Optimization). Используя приемы и методики SEO-оптимизации, Вы научитесь создавать сайты, которые выйдут на первые места в поисковых машинах, за счет чего количество посетителей Вашего сайта значительно увеличится.

Требуемая подготовка

HTML и CSS. Уровень 1. Создание сайтов по стандартам W3C на HTML 5 и CSS 3; Веб-дизайн. Разработка и оформление сайтов

По окончании курса Вы будете уметь:

1. Понимать принципы продвижения сайтов;
2. Проводить анализ сайтов;
3. Понимать принципы работы поисковых машин;
4. Качественно оптимизировать свои сайты для успешной индексации поисковыми машинами;
5. Определять список приоритетных запросов;
6. Производить оптимизацию своих сайтов с целью повышения позиции по приоритетным запросам;
7. Использовать различные виды рекламы проекта;
8. Создавать привлекательные для пользователя сайты;
9. Проводить рекламные кампании в Интернете;
10. Анализировать результативность проводимых действий

Расписание занятий

20.01–22.01.15	25.02–04.03.15	31.03–07.04.15
23.01–30.01.15	02.03–04.03.15	13.04–15.04.15
24.01–07.02.15	23.03–25.03.15	22.04–29.04.15
11.02–18.02.15	27.03–03.04.15	25.04–11.05.15
21.02–07.03.15	29.03–12.04.15	27.04–29.04.15

Подробное расписание смотрите на www.specialist.ru

Стоимость курса

С 10 до 17	Вечер/вых	Для орг-ций
14350	15990	17990

Google / Universal Analytics и Яндекс Метрика. Профессиональная аналитика и оценка эффективности сайтов

24 ак.ч.



Вы изучите системы отслеживания Google Analytics и Яндекс.Метрика, которые являются, пожалуй, самыми мощными и невероятно гибкими средствами анализа работы веб-сайта, и именно поэтому большинство крупных и известных веб-ресурсов используют именно Google Analytics и Яндекс.Метрика. Вы получите навыки использования этих средств и правильной интерпретации обширных отчетов. В курсе уделено много внимания интеграции Google Analytics с сайтами, чтобы получить максимально широкую аналитическую информацию о работе сайта. Кроме того в курсе рассматриваются тонкие аспекты интеграции Google Analytics с сайтами электронной коммерции, учет продаж и построение отчетности возврата инвестиций.

Требуемая подготовка

Интернет-маркетинг, продвижение и поисковая оптимизация сайтов (SEO)

В курсе рассматриваются следующие вопросы:

1. Аналитика эффективности работы сайта;
2. Анализ аудитории сайта;
3. Анализ источников трафика;
4. Анализ эффективности содержания сайта и достижения целей;
5. Анализ эффективности продаж на сайте;
6. Дополнительные возможности: отслеживание событий, фильтры.

Расписание занятий

04.02–11.02.15	23.06–30.06.15	20.11–27.11.15
16.03–18.03.15	19.08–21.08.15	21.12–23.12.15
18.04–02.05.15	03.10–17.10.15	

Стоимость курса

С 10 до 17	Вечер/вых	Для орг-ций
13450	14990	17490



**Васин
Яков
Михайлович**

Преподаватель-практик, настоящий мастер интернет-маркетинга с огромным опытом работы. Сертифицированный специалист Яндекс.Директ и Google Analytics.



Отзывы слушателей

Настоящий профессионал, при этом с настоящим талантом к преподаванию. Таких людей хочется постоянно слушать и учиться у них. Очень вежливый, с отменным чувством юмора. Занятия проходят в очень дружелюбной атмосфере. Яков Михайлович дает реальные примеры из профессиональной практики, что очень важно. Не что-то «приблизительное и в теории», а именно реальные факты и руководство к действию: как надо делать, чтобы быть действительно специалистом в данной области.

Калачева Виктория Александровна

Курс: Интернет-маркетинг, продвижение и поисковая оптимизация сайтов (SEO)



**Борисов
Игорь
Олегович**

Ведущий преподаватель Центра, опытный специалист. Имеет международную сертификацию Zend Certified Engineer. Много лет занимался разработкой LMS (Learning Management System) и корпоративных интернет-проектов.



Отзывы слушателей

Игорь Олегович – очень талантливый лектор. Он не просто читал материал, он демонстрировал нам трюки с различными инструментами для веб-мастеров и раскрывал секретные формулы, с помощью которых мы учились «привораживать» строптивые поисковые системы. Большое спасибо преподавателю за огромное количество полезной информации! Теперь, если меня спросят о способах продвижения сайтов, я скорее растеряюсь от обилия известных мне вариантов, чем от недостатка знаний.

Кудрявцева Мария

Яндекс.Директ. Эффективная контекстная реклама

8 ак.ч.



Яндекс

Сегодня контекстная реклама является одним из самых эффективных видов рекламы, который позволяет получить отклик и реальные заказы буквально в день начала проведения рекламной кампании. На курсе контекстной рекламы Вы подробно рассмотрите вопросы использования Яндекс.Директ – крупнейшей в Рунете системы контекстной рекламы. На примерах рассмотрите и создадите реальные рекламные кампании для своих сайтов.

Требуемая подготовка

Интернет - маркетинг, продвижение и поисковая оптимизация сайтов (SEO)

В курсе рассматриваются следующие вопросы:

1. Контекстная реклама – способ привлечения клиентов;
2. Настройка рекламной кампании;
3. Объявления рекламной кампании;
4. Оценка эффективности рекламной кампании.

По окончании курса Вы будете уметь:

- Создавать и настраивать рекламные кампании Яндекс.Директ;
- Создавать эффективные текстовые рекламные объявления;
- Подбирать необходимые ключевые слова;
- Строить отчёты по проводимым рекламным кампаниям.

Расписание занятий

30.12–30.12.14	26.03–26.03.15	20.07–21.07.15
25.01–25.01.15	20.04–21.04.15	22.08–22.08.15
19.02–20.02.15	24.05–24.05.15	21.09–21.09.15
14.03–14.03.15	22.06–22.06.15	11.10–11.10.15

Подробное расписание смотрите на www.specialist.ru

Стоимость курса

С 10 до 17	Вечер/вых	Для орг-ций
6250	6990	7990

Google AdWords. Эффективная реклама в Интернете

8 ак.ч.



Вы подробно рассмотрите вопросы использования Google AdWords – крупнейшей в мире системы контекстной рекламы. На примерах рассмотрите и создадите реальные рекламные кампании для своих сайтов. При регистрации учетной записи Google AdWords или использовании существующей учетной записи Вам предоставляется определенная сумма, которая позволит провести любую рекламную кампанию прямо на курсе. Таким образом, Вы тренируетесь на реальных рекламных кампаниях и получаете реальную отдачу от своих работ.

Требуемая подготовка

Эффективная работа в сети Интернет

В курсе рассматриваются следующие вопросы:

1. Маркетинг в поисковых системах, реклама в Интернет;
2. Разнообразные возможности интернет рекламы Google AdWords;
3. Настройка рекламной кампании в Google AdWord;
4. Разнообразные возможности интернет рекламы Google AdWords.

По окончании курса Вы будете уметь:

- Создавать и настраивать рекламные кампании AdWords;
- Создавать эффективные текстовые рекламные объявления;
- Подбирать необходимые ключевые слова;
- Строить отчёты по проводимым рекламным кампаниям.

Расписание занятий

02.02–03.02.15	17.08–17.08.15
12.03–12.03.15	24.09–25.09.15
16.04–17.04.15	16.11–16.11.15
14.06–14.06.15	20.12–20.12.15

Подробное расписание смотрите на www.specialist.ru

Стоимость курса

С 10 до 17	Вечер/вых	Для орг-ций
4900	5490	6490

Google AdWords для профи. Эффективная реклама в Интернете

8 ак.ч.



ADWORDS
SEMINAR
LEADER
Google

На курсе контекстной рекламы Вы подробно рассмотрите вопросы использования Google AdWords – крупнейшей в мире системы контекстной рекламы.

На примерах рассмотрите и создадите реальные рекламные кампании для своих сайтов.

Требуемая подготовка

Google AdWords. Эффективная реклама в Интернете

Расписание занятий

13.03–13.03.15	28.09–29.09.15
21.06–21.06.15	17.11–17.11.15

Подробнее расписание смотрите на www.specialist.ru

Стоимость курса

С 10 до 17	Вечер/вых	Для орг-ций
4450	4990	5490

Маркетинг и продвижение в социальных медиа

24 ак.ч.



Курс построен на самом гребне тренда. Он позволит привлечь к продукту или бренду лояльную аудиторию, расширить долю рынка и решить другие бизнес-задачи. Вы получите полную информацию обо всех методах продвижения: мониторинг и управление репутацией, продвижение в социальных сетях, блоггинг, Твиттер и т.д.

Расписание занятий

07.02–21.02.15	22.02–09.03.15	16.05–30.05.15
----------------	----------------	----------------

Подробнее расписание смотрите на www.specialist.ru

Стоимость курса

С 10 до 17	Вечер/вых	Для орг-ций
15990	15990	17990

Продвижение мобильных приложений

8 ак.ч.



На занятиях курса Вы узнаете как можно увеличить популярность своего приложения в Google Play за счет внутренних и внешних факторов. Данный курс представляет собой оптимальное сочетание наиболее эффективных методов продвижения: внутренней оптимизации медиа контент, подбор ключевых слов и использования сторонних сервисов.

Расписание уточняйте у менеджера

по тел.: +7 (495) 232 3216 или на сайте www.specialist.ru

Стоимость курса

С 10 до 17	Вечер/вых	Для орг-ций
4490	4490	5990

Основы e-commerce. Как создать успешный интернет-магазин?

16 ак.ч.



Электронная или цифровая торговля является одним из самых быстрорастущих направлений интернет-бизнеса и экономики вообще. На занятиях курса интернет-магазины рассматриваются и как отдельный бизнес, и как достаточно мощное средство развития существующего «офлайн-бизнеса». Вы получите полное представление об особенностях e-commerce, плюсах и минусах различных вариантов построения интернет-магазинов, инструментах продвижения и маркетинга.

Требуемая подготовка

HTML и CSS. Уровень 1. Создание сайтов по стандартам W3C на HTML 5 и CSS 3

Расписание занятий

15.03–22.03.15	27.06–04.07.15	19.10–22.10.15
----------------	----------------	----------------

Подробнее расписание смотрите на www.specialist.ru

Стоимость курса

С 10 до 17	Вечер/вых	Для орг-ций
8990	8990	10990

Управление интернет-проектами: внедрение, поддержка, развитие интернет-проектов

16 ак.ч.



Вы научитесь планировать процессы разработки, внедрения и поддержки интернет-проектов, а также эффективно управлять этими процессами. В рамках курса будут рассматриваться методики внедрения ПО на базе RUP (Rational Unified Process), использоваться ПО MS Project, Visio, Mindmap. Курс предназначен для сотрудников компаний, отвечающих за поддержку, разработку, обслуживание интернет-проектов. Если Вы заинтересованы в назначении на должность управляющего отделом или специалиста по интернет-проектам, а также желаете получить удостоверение о повышении квалификации – это Ваш курс!

Рекомендуемая подготовка

Microsoft Project Standard 2013/2010. Основы управления проектами; Интернет-маркетинг, продвижение и поисковая оптимизация сайтов (SEO)

По окончании курса Вы будете уметь:

- Создавать отделы интернет-проектов согласно стоящим перед Вами задачам;
- Планировать и выполнять работы по предпроектному аудиту интернет-проектов;
- Разрабатывать документацию по интернет-проектам разных уровней;
- Подбирать специалистов, требующихся для реализации Вашего проекта;
- Управлять процессами работ над интернет-проектами;
- Грамотно передавать готовые интернет-ресурсы в коммерческую эксплуатацию.

Расписание занятий

24.02–03.03.15 04.04–11.04.15 06.06–13.06.15

Стоимость курса

С 10 до 17	Вечер/вых	Для орг-ций
9990	9990	10990

Интернет-маркетинг для руководителя – методы эффективного контроля

16 ак.ч.



Вы не только изучите все современные тенденции и способы продвижения в интернете, инструменты SEO (Search Engine Optimization), развивающееся направление – маркетинг в социальных сетях SMM (Social Media Marketing) и многое другое, но и узнаете, как эффективно использовать эти инструменты на практике. Вы сможете компетентно сказать – эффективна ли стратегия продвижения Вашей компании в сети интернет, предлагаемая Вам интернет-маркетологом, сможете лично планировать и контролировать бюджет на интернет-маркетинг, решать, какие именно интернет-услуги Вам нужны, гарантируя тем самым, что средства компании не будут потрачены впустую. Знания, полученные на курсе, позволят Вам при оптимальных затратах получить максимальный эффект маркетинговой интернет-кампании.

Требуемая подготовка

Руководитель структурного подразделения

По окончании курса Вы будете уметь:

- Строить эффективную стратегию продвижения Вашей компании в сети интернет;
- Планировать и контролировать бюджеты на интернет-маркетинг;
- Привлекать новых клиентов и качественно улучшать работу с Вашими постоянными покупателями;
- Вычислять, какие интернет услуги Вам нужны и как правильно их покупать;
- Вычислять, какой персонал Вам необходим для реализации интернет стратегии и как его эффективно формировать.

Расписание занятий

02.03–03.03.15 06.06–13.06.15 08.09–11.09.15

Стоимость курса

С 10 до 17	Вечер/вых	Для орг-ций
7150	7990	8990



РАЗДЕЛ 5. ДИПЛОМНЫЕ ПРОГРАММЫ



Дипломные программы профессиональной подготовки созданы специально для тех, кто хочет получить новую специальность, стать высококвалифицированным специалистом, учиться по индивидуальному графику столько, сколько необходимо!

Вы хотите получить новую профессию и стать квалифицированным специалистом? – Вы получите знания в объеме, который позволит Вам с уверенностью позиционировать себя как профессионала в своей сфере деятельности!

У Вас мало времени, Вам трудно соблюдать

Веб-программист. Профессиональная разработка на PHP и JS

268 ак.ч.

NEW

На наших занятиях Вы можете получить базовые знания о том, без чего невозможно существование ни одного сайта, научитесь создавать сайты с нуля и грамотно оформлять их. Вы овладеете языками HTML 5, CSS 3, JavaScript, будете уметь использовать объектно-ориентированное программирование в PHP для создания сложных сайтов.

Дипломная программа подготовки состоит из 8 курсов:

- HTML и CSS. Уровень 1. Создание сайтов по стандартам W3C на HTML 5 и CSS 3;
- JavaScript. Уровень 1. Основы веб - программирования ^{NEW}
- JavaScript. Уровень 2. Расширенные возможности ^{NEW}
- Web-мастеринг. Серверное web-программирование;
- MySQL 5. Проектирование и создание баз данных для web;
- PHP. Уровень 1. Основы создания сайтов;
- PHP. Уровень 2. Разработка web - сайтов и взаимодействие с MySQL;
- PHP. Уровень 3. Профессиональная разработка на PHP5.

Полное расписание смотрите на www.specialist.ru

Стоимость обучения

	Частные лица	Для орг-ций
Очное	89390	101990
Очно-заочное	53710	61460

график занятий в группе очно или в режиме вебинара? – Вы сможете сами выделять удобное Вам время для изучения учебного материала и выполнения практических и самостоятельных работ!

Вам нужны документы об окончании обучения? – Ваши знания будут подтверждены Дипломом о профессиональной переподготовке по специальности и свидетельствами вендоров. Также, по окончании каждого курса вы получите сертификат Центра «Специалист» при МГТУ им. Н.Э. Баумана.

Сертифицированный специалист технической поддержки с MCSA: Windows Server 2012 R2

252 ак.ч.

NEW

Данная дипломная программа разработана экспертами Центра специально для тех, кто стремится получить престижную профессию, овладеть необходимыми знаниями и навыками для продуктивной и удобной работы с ПК.

Дипломная программа подготовки состоит из 7 курсов:

- Настройка ПК с Windows 8/7. Уровень 2. Расширенные возможности;
- Техническое обслуживание и ремонт ПЭВМ;
- Технический специалист по настройке и ремонту ПК (Helpdesk);
- Основы сетей, сетевые операционные системы и практикум Wi-Fi;
- M20410 Установки и конфигурирование Windows Server 2012 R2;
- M20411 Администрирование Windows Server 2012 R2;
- M20412 Настройка дополнительных сервисов Windows Server 2012 R2.

Полное расписание смотрите на www.specialist.ru

Стоимость обучения

	Частные лица	Для орг-ций
Очное	95090	104890
Очно-заочное	65990	71990

Дипломная программа	ак. ч.	Стоимость обучения			
		Частные лица		Для организаций	
		Очное	Очно-заочное	Очное	Очно-заочное
Веб-дизайнер	256	67490	48990	77190	55990
Дизайнер-верстальщик. Профессиональная верстка в Adobe Photoshop, Illustrator, InDesign	252	66290	40220	73390	44470
Специалист машиностроительного проектирования в SolidWorks	252	88890	52950	96490	57450
Сертифицированный специалист технической поддержки с MCSA: Windows Server 2012 R2	252	95090	65990	104990	71990
Веб - программист. Профессиональная разработка на PHP и JS	268	89390	53710	101990	61460
Руководитель проектов	268	104890	61990	118290	69990
Руководитель кадровой службы - полный курс	256	59390	34990	66290	39990
Бухгалтерский учет - полный курс	252	56390	33210	65390	39960
Финансовый менеджмент	252	80090	47210	88090	52490

Обучение по программам профессиональной подготовки значительно выгоднее!*

Так как 2/3 времени подготовки отводится на изучение электронных материалов, учебных видео, выполнение домашних заданий, **Ваши расходы на обучение будут на 50% меньше** по сравнению со стоимостью аналогичного обучения в очном режиме.

Каждая программа профессиональной подготовки делится на две части – два полугодия. Вы можете оплатить обучение в три этапа:

Первый – Вы записываетесь на обучение и оплачиваете первый взнос – 50% стоимости обучения.

Второй – по окончании первого курса Вы оплачиваете второй взнос – 25% стоимости обучения.

Третий – перед началом второго полугодия Вы оплачиваете последний взнос – 25% стоимости обучения.

И это еще не все! При единовременной оплате первого и второго полугодия обучения, **Вы сможете сэкономить еще 5%**. Вы потратите на обучение на 55% меньше чем, если бы Вы прошли все курсы, входящие в дипломную программу профессиональной подготовки очно!

* Предложение действует только для частных лиц.

Документы об окончании курсов

Сертификаты и свидетельства, выдаваемые в нашем Центре после окончания курсов, открывают перед выпускниками новые возможности, новые двери, новые горизонты! После окончания обучения в Центре «Специалист» Вы получите престижное свидетельство Центра, признанное работодателями во всем мире.

Программы профессиональной переподготовки

Для получения диплома Вам необходимо успешно завершить обучение, сдать итоговую аттестацию и защитить дипломную работу по одной из следующих программ профессиональной переподготовки:

- «Руководитель кадровой службы»
- «Веб-программист. Профессиональная разработка на PHP и JS»
- «Бухгалтерский учет» – полный курс

- «Сертифицированный специалист технической поддержки с MCSA: Windows Server 2012 R2»
- «Финансовый менеджмент»

Узнайте, полный перечень программ профессиональной переподготовки: по тел. **+7(495) 232 3216** или на сайте www.specialist.ru



5 легких способов записаться на обучение

- **На сайте www.specialist.ru** зайдите на сайт, выберите нужный Вам курс, внимательно ознакомьтесь с программой обучения и предварительной подготовкой. Заполните заявку на обучение.
- **По телефону +7(495) 232 3216** наши менеджеры с удовольствием проконсультируют Вас и запишут в удобную для Вас группу.
- **По e-mail** отправьте заявку на обучение по электронной почте info@specialist.ru
- **По факсу +7(495) 780 4849** отправьте заявку на обучение, и менеджеры Центра обязательно свяжутся с Вами!
- **Посетите лично главный офис** (9³⁰–20⁰⁰ по будням, 9³⁰–17⁰⁰ по субботам) или любой из наших комплексов (время работы уточняйте на сайте)

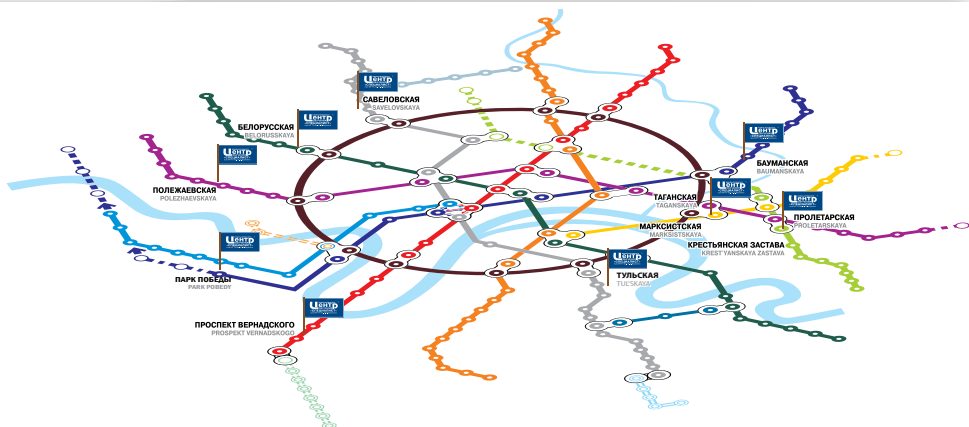
Вы можете оплатить обучение

- наличными
- через Сбербанк
- через платежные терминалы
- пластиковой картой в офисе или on-line
- через систему Интернет-платежей Киберплат
- через платежную систему RBK-Money
- через WebMoney
- через Яндекс. Деньги
- через Терминал Qiwi
- в салонах связи Евросеть, Связной, МТС, Аль-Телеком, Мобил Элемент
- через системы денежных переводов Contact, Лидер или Золотая Корона
- в отделении Почты России
- с мобильного телефона

Для всех слушателей резервирование места производится только после оплаты курсов



Адреса учебных комплексов



Москва

м. Бауманская

Главный офис

Госпитальный переулок, д. 4/6,

МГТУ им. Н.Э. Баумана

корпус «Стилобат», 2-й этаж, приемная,

тел. +7(495) 232 3216, info@specialist.ru

Почтовый адрес: 105066, Москва, а/я 12

Учебный комплекс «Бауманский»

ул. Бауманская, д. 6, стр. 2,

Бизнес-центр

«Виктория Плаза», 4-й этаж

Учебный комплекс «Радио»

ул. Радио, д. 24, 2-й подъезд, 2-й этаж

Бизнес-центр «Яуза Тауэр»

м. Багратионовская, м. Парк Победы

Учебный комплекс «Парк Победы»

ул. Баркляя, д. 6, стр. 9, 3-й этаж

м. Белорусская, м. Савеловская

Учебный комплекс

«Белорусско-Савеловский»

м. Белорусская, 3-я ул. Ямского поля,
д. 32, 1-й подъезд, 4-й этаж

м. Полежаевская

Учебный комплекс «Полежаевский»

ул. 4-ая Магистральная, д. 11, 6-й этаж

м. Проспект Вернадского

Учебный комплекс «на Вернадского»

Проспект Вернадского, д. 29, 16-й этаж

м. Таганская, м. Пролетарская, м. Крестьянская застава

Учебный комплекс «Таганский»

ул. Воронцовская, д. 35, корп. 2, 5-й этаж

м. Тульская

Учебный комплекс «Тульский»

Москва, Варшавское шоссе, дом 1,
стр. 1-2, этаж 6

+7 (495) 232 32 16

www.specialist.ru

Скидки на курсы для частных лиц

+5%	День рождения. Скидка суммируется с накопительными скидками и действует при оплате обучения на любом курсе (кроме комплексных программ) в течение 2 недель после дня рождения. Максимальная скидка не может превышать 20%. Скидка по программе «День рождения» не суммируется с программой «Резерв», другими спецпредложениями и акциями Центра. При себе необходимо иметь паспорт.
5%	для тех, кто сдал тест на сертификат «Online тестирование и сертификация SPECIALIST» (при предъявлении сертификата)
5%	семейная скидка (при предъявлении свидетельства родственника об окончании курсов)
5%	скидка по программе «Мама-специалист»
5%	дополнительная скидка при единовременной оплате обучения по комплексной программе (по акции «Обучение в рассрочку»)
5%	школьникам, студентам, многодетным семьям, военнослужащим, инвалидам, слушателям, обучавшимся ранее от Центров Занятости (при предъявлении документов, подтверждающих статус)
7%	для студентов, сотрудников и выпускников МГТУ им. Н. Э. Баумана
7–20%	накопительная скидка по программе «Настоящий специалист»
30%	скидка по программе «Новая версия»

Примечание:

- Скидки на курсы не суммируются (кроме скидки «День рождения» и дополнительной скидки при единовременной оплате обучения по комплексной программе). При наличии нескольких скидок большая покрывает меньшую
- Скидки не распространяются на треки, дистанционное обучение, вебинары и на курсы включенные в авторизованные «Карьерные пакеты» Microsoft
- Скидки на группы выходного дня действуют только для обладателей золотых, платиновых и бриллиантовых карт Настоящий Специалист
- Максимальная скидка на индивидуальное обучение – 5%
- Максимальная скидка на авторизованные курсы Cisco – 5%, на авторизованные курсы Microsoft – 10%

 Размер скидки для обучения постоянных корпоративных клиентов уточняйте у Вашего персонального менеджера

Программа «Резерв»

Спланируйте свое обучение заранее и получите скидку до 20%

Уникальное предложение для тех, кто привык планировать обучение заранее и желает получить отличное образование за меньшие деньги! Записываясь на курсы заранее, Вы получаете скидку до 20%! Причем такую скидку Вы получаете, планируя обучение всего за 3 месяца!

Число полных месяцев до начала курса	1 месяц	2 месяца	3 месяца и более
Скидка для частных лиц	5%	10%	20%
Скидка для организаций	5%	7%	10%

Примечание:

Скидки по программе «Резерв» не распространяются на треки, вебинары, дистанционное и индивидуальное обучение. Скидка действует только на обучение в будние дни. Скидки не суммируются с другими скидками Центра. Подробности узнавайте у менеджера по тел.: +7 (495) 232-3216