

ПРОЕКТИРОВЩИКАМ ВЕБ-СПЕЦИАЛИСТАМ ДИЗАЙНЕРАМ

Интернет-технологии

Графика

Рисунок

САПР

Фото

3D-моделирование и видео

Дизайн



НОВИНКА

ДИПЛОМНАЯ
ПРОГРАММА
**ГРАФИЧЕСКИЙ
ДИЗАЙН
И РЕКЛАМА**

стр. 78

Авдалян Анаит Ованесовна -
преподаватель компьютерной графики



1000 КУРСОВ ДЛЯ ВСЕХ по направлениям:

- сетевые технологии и информационная безопасность;
- облачные технологии;
- настройка и ремонт ПК, HelpDesk;
- программирование и СУБД;
- интернет-технологии;
- 3D-моделирование, анимация, видеомонтаж;
- компьютерная графика;
- САПР;
- подготовка пользователей;
- курсы Apple;
- управление проектами (PM);
- IT сервис-менеджмент;
- менеджмент;
- бухгалтерский учет и налогообложение;
- сметное дело;
- управление персоналом, кадровое дело;
- английский язык;
- soft-skills;
- мастер-классы за рубежом;
- **дипломные программы NEW.**



БЕЗЛИМИТНОЕ ОБУЧЕНИЕ

NEW

30%* СКИДКА ВСЕМ ПРЕДЪЯВИТЕЛЯМ КУПОНА

«Безлимитное обучение» — новый уникальный образовательный формат «Специалиста»! **

*Скидка предоставляется предъявителю купона, действует только для частных лиц, не суммируется с другими предложениями и акциями центра «Специалист», в том числе с программой «Настоящий Специалист».

Срок действия акции - до 01.06.2016

** Подробности уточняйте у менеджера по телефону: +7 (495) 232 3216





О ЦЕНТРЕ	2
ПРИВЕТСТВИЕ ДИРЕКТОРА	3
АВТОРИЗАЦИИ	4
Раздел 1. Дизайн, рисунок, живопись, фотография	6
● Дизайн, рисунок, живопись	8
● Дизайн рекламы, интерьер	12
● Ландшафтный дизайн	13
● Фотография	14
Компьютерный дизайн и графика	18
● Adobe Photoshop	20
● Adobe Illustrator	24
● CorelDraw	25
● Adobe InDesign, допечатная подготовка	26
Раздел 2. 3D-моделирование и видео	28
● AutoDesk 3D Max	30
● Chaos Group V-ray	35
● AutoDesk Maya	36
● Rhinoceros	37
● Видеосъемка и видеомонтаж	38
Раздел 3. САПР	42
● AutoDesk	45
● Аскон	47
● Graphisoft	48
● SolidWorks	50
Раздел 4. Интернет-технологии	56
● Html и CSS	58
● JavaScript	59
Веб-программирование	63
● PHP	64
● MySQL	66
● Zend	66
Веб-дизайн и анимация	68
● Adobe Flash	70
Системы управления контентом	71
● Joomla	71
● Drupal	72
● 1С-Битрикс	72
Веб-маркетинг и SEO	73
Раздел 5. Дипломные программы	78
ДОКУМЕНТЫ ОБ ОКОНЧАНИИ	81
АДРЕСА УЧЕБНЫХ КОМПЛЕКСОВ	82

курс можно пройти
в режиме «Вебинар»

возможно
«Открытое обучение»

авторизованный
курс Autodesk

авторизованный
курс Solidworks

авторизованный курс Adobe

авторизованный курс
1С-Битрикс

авторизованный курс Corel

«СПЕЦИАЛИСТ» – ЭТО ВЕДУЩИЙ КОМПЬЮТЕРНЫЙ УЧЕБНЫЙ ЦЕНТР РОССИИ С ВЫСОЧАЙШИМ УРОВНЕМ КАЧЕСТВА ОБУЧЕНИЯ, СЕРВИСА, ОРГАНИЗАЦИИ УЧЕБНОГО ПРОЦЕССА. ЗА 24 ГОДА РАБОТЫ В ЦЕНТРЕ «СПЕЦИАЛИСТ» ПРОШЛО ОБУЧЕНИЕ СЫШЕ 800 000 СЛУШАТЕЛЕЙ. БОЛЕЕ 35 000 РОССИЙСКИХ И ЗАРУБЕЖНЫХ КОМПАНИЙ ДОВЕРЯЮТ «СПЕЦИАЛИСТУ» ОБУЧЕНИЕ СВОИХ СОТРУДНИКОВ.



В АССОРТИМЕНТЕ ЦЕНТРА БОЛЕЕ 1000 КУРСОВ ПО 20 НАПРАВЛЕНИЯМ ОБУЧЕНИЯ:

- компьютерная графика (Adobe Photoshop, Adobe Illustrator, CorelDraw, Adobe InDesign);
- 3D-моделирование, анимация, видеомонтаж (3ds Max, Maya, Adobe Premiere, Pinnacle Studio, V-ray);
- САПР (AutoCAD, Inventor, Revit, Civil, SolidWorks, Компас-3D, ArchiCAD);
- интернет-технологии (HTML, PHP, ASP, XML, MySQL, веб-маркетинг, CMS);
- сетевые технологии и информационная безопасность (Microsoft, Linux, Cisco, VMware, EC Council);
- облачные технологии (Microsoft System Center, Hyper V);
- программирование и базы данных (C/C++/C#, Python, Delphi, Ruby, Java, Microsoft SQL Server, Oracle Database, MS Access, 1C);
- настройка и ремонт ПК, Help Desk;
- подготовка пользователей, MS Office (Word, Excel, Outlook, PowerPoint);

- курсы Apple (Mac, iPad, iPhone);
- управление проектами;
- IT сервис-менеджмент (ITIL, ITSM);
- бухгалтерский учет и налогообложение, 1С, МСФО;
- сметное дело (Гранд-Смета, Smeta.ru, ПИР);
- менеджмент (финансовый менеджмент и предпринимательство, логистика, продажи, маркетинг);
- управление персоналом, кадровое дело;
- курсы для школьников, подготовка к ЕГЭ и ОГЭ (ГИА);
- soft-skills (развитие личности);
- английский язык;
- мастер-классы в России;
- дипломные программы **NEW**.

Только у нас:

безлимитное обучение **NEW**.



Дмитрий Гудзенко
директор учебного
Центра «Специалист»
при МГУ им. Н. Э. Баумана

ДОРОГИЕ ДРУЗЬЯ!

Каталог, который Вы держите в руках, объединяет в себе сразу три направления: автоматизированное проектирование, компьютерную графику и дизайн, интернет-технологии.

Сегодня эти области неразрывно связаны между собой. Разрабатываемые конструкторами изделия должны быть не только технологичными, но и иметь привлекательный внешний вид. Не менее важен хороший дизайн и для интерьеров, рекламной продукции, сайтов. Но как бы ни был красив и удобен Ваш продукт, он не будет популярен без продуманного и грамотного продвижения в Интернете.

МГУ имени Н.Э. Баумана всегда славился подготовкой **конструкторов и проектировщиков**. Наш учебный центр, продолжая бауманские традиции, ежегодно выпускает более 3000 специалистов по направлению САПР.


Школе дизайна «Специалиста» уже более 15 лет. Сегодня мы предлагаем Вам более 100 курсов: от основ рисунка и фотографии до компьютерной графики и верстки, создания мультимедийных изданий, 3D-моделирования и анимации.

Веб-технологии – одна из самых динамично развивающихся областей. Широкий спектр курсов этого направления охватывает все задачи интернет-продвижения: от веб-дизайна и веб-программирования до юзабилити, веб-маркетинга, SEO и электронной коммерции.

Наши выпускники успешно работают во многих российских и международных компаниях. Более 80% из них признают: обучение в «Специалисте» действительно помогло им изменить свою жизнь к лучшему!

Хотите присоединиться к их числу? Новые знания, сделают Вас универсальным специалистом, помогут преуспеть в карьере, получить признание и уважение коллег! В ассортименте Центра «Специалист» **более 1000 курсов, комплексных и дипломных программ по 20 направлениям**. Выберите свой курс в расписании на год вперед на сайте www.specialist.ru!

Учитесь и совершенствуйтесь!
Знания остаются в цене во все времена!



Центр «Специалист» – это первый и крупнейший в России учебный центр **Adobe Systems**; лучший в России учебный центр **Autodesk**; крупнейший в России и первый в Москве учебный центр **SolidWorks**; единственный в Москве учебный центр **Corel**; лучший учебный центр **Microsoft** 2004 – 2015; авторизованный центр **Apple**; ведущий центр сертифицированного обучения **1С**.

Каждый преподаватель Центра – признанный эксперт в своей области и талантливый педагог. Опыт и знания наших преподавателей подтверждены престижными международными сертификатами, профессиональными наградами и тысячами восторженных отзывов слушателей.

Они успешно сочетают тренерскую работу с оказанием консалтинговых услуг, работой в крупнейших российских и зарубежных компаниях. Благодаря этому учебные программы постоянно дополняются реальными практическими примерами, что делает каждый курс действительно актуальным.

Классы Центра оснащены лучшим техническим оборудованием и объединены в единую компьютерную сеть с высокоскоростным выходом в Internet. Мощные рабочие станции, качественные мониторы, уникальная система защиты от сбоев позволяют наглядно изучать возможности самых современных программных продуктов.

В Центре «Специалист» Вы можете пройти обучение в очных группах (утром, днем, вечером, по выходным), индивидуально, в режиме вебинара, открытого обучения и в формате обучения – очно-заочном.

Центр имеет 8 учебных комплексов в Москве, расположенных в разных районах города в удобной транспортной доступности.

Спланируйте свое обучение на год вперед!



**ХОТИТЕ СДЕЛАТЬ
УСПЕШНУЮ КАРЬЕРУ?
ВСТУПАЙТЕ В КЛУБ
НАСТОЯЩИХ СПЕЦИАЛИСТОВ!**



Будьте уверены – после окончания обучения Вы не останетесь один на один с возникшими вопросами. Благодаря различным бесплатным сервисам Вы можете общаться с преподавателями, выпускниками, сотрудниками Центра, повышать свою квалификацию и решать любые вопросы!

ФОРУМ «КЛУБ ВЫПУСКНИКОВ»

На сайте www.specialist.ru открыт специальный раздел, предназначенный только для выпускников Центра. Здесь Вы сможете получить профессиональную консультацию у преподавателя по тематике пройденных курсов, а также пообщаться с другими выпускниками и сотрудниками Центра.

БЕСПЛАТНЫЕ КОНСУЛЬТАЦИИ

В течение полугода Вы можете посетить бесплатные семинары и получить ответы на вопросы по программе пройденного курса.

УЧЕБНЫЙ ХОСТИНГ

Специально для слушателей курсов по Internet и веб-технологиям мы предоставляем бесплатный учебный хостинг. В течение полугода после окончания обучения Вы сможете размещать свои учебные работы и готовые сайты в Интернете. Это отличная стартовая площадка для реализации Ваших первых веб-проектов!

ВСТУПАЙТЕ В КЛУБЫ ВЫПУСКНИКОВ «СПЕЦИАЛИСТА»!

Клубы выпускников: vk.com, facebook.com.

Общайтесь со слушателями, сотрудниками, преподавателями и руководством Центра в неформальной атмосфере!

СЛУЖБА ТРУДОУСТРОЙСТВА*

Выпускникам Центра компьютерного обучения «Специалист» рад любой работодатель. Мы поможем Вам найти достойную, интересную и высокооплачиваемую работу! Окончив обучение, разместите свое резюме на нашем сайте в разделе «Выпускник», и оно сразу же попадет в базу данных выпускников Центра. С ним смогут ознакомиться работодатели, подбирая персонал. Как выпускник Центра Вы получаете эксклюзивный доступ к базе вакансий, поступающих в службу трудоустройства Центра от работодателей и кадровых агентств.

НАСТОЯЩИЙ СПЕЦИАЛИСТ

Получайте те знания, которые нужны именно Вам, и за определенное количество пройденных курсов получайте клубные карты Настоящего Специалиста. По клубным картам Вы будете иметь постоянные скидки на обучение в размере 7%, 10%, 15% и даже 20%! **Программа «Настоящий Специалист» открывает для Вас широкие возможности и дает различные привилегии.** Узнайте подробнее о программе на сайте www.specialist.ru

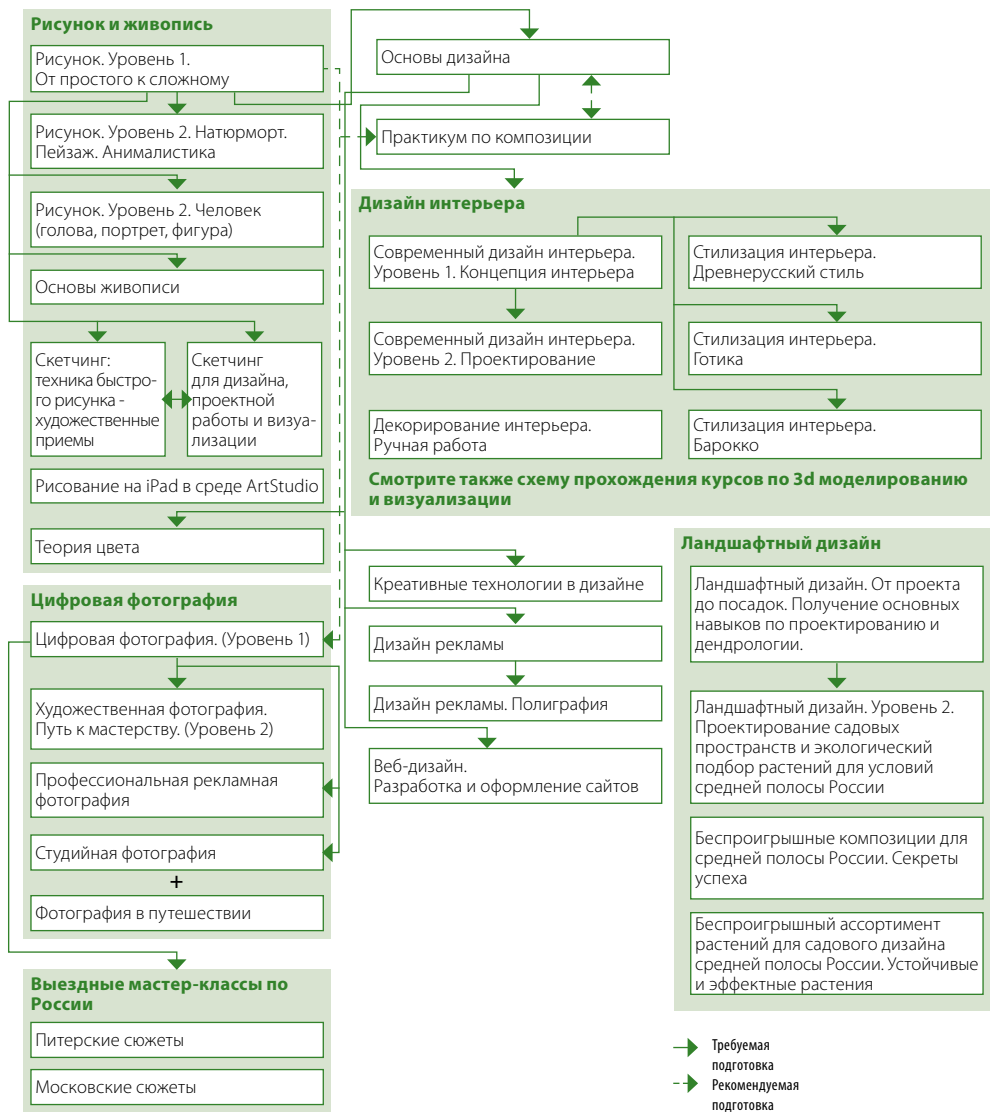
Цены указаны для частных лиц без питания в зависимости от графика занятий:

полный рабочий день – занятия с 10⁰⁰ до 17¹⁰;
с 10 до 17 – занятия с 10⁰⁰ до 13¹⁰, с 14⁰⁰ до 17¹⁰;
вечер/вых – занятия с 18³⁰ до 21³⁰,
группы в выходные и праздничные дни;
для орг-ций** – цены для корпоративных клиентов (без доп. услуг)

* Данная услуга недоступна слушателям, направленным на обучение организациями
** Подробности узнайте у Вашего персонального менеджера по тел. +7(495) 232 3216 или на сайте www.specialist.ru.



ПУТЕВОДИТЕЛЬ ПО КУРСАМ «ДИЗАЙН, РИСУНОК, ЖИВОПИСЬ, ФОТОГРАФИЯ»



Мечтаете работать в рекламном агентстве, издательстве или дизайн-студии? Превращать креативные идеи в успешные проекты? Приходите в «Специалист»!

Вы узнаете всё о теории и практике дизайна, освоите компьютерную графику и верстку. Научитесь разрабатывать брендбуки, оригинал-макеты в полиграфии, создавать мультимедийные приложения, работать с фото и видео.

Новичкам рекомендуем начать обучение с популярного редактора Photoshop. Продвинутым

пользователям – освоить новейшие версии программ Illustrator, InDesign, CorelDRAW и др.

«Специалист» призван крупнейшим в России учебным центром в области компьютерной графики, верстки, дизайна и анимации. Это ведущий в стране авторизованный центр Adobe и Corel. Наши выпускники работают в лучших российских и международных компаниях.

Пройдите курсы дизайна в «Специалисте»! Приобретите достойную профессию и увлекательное хобби!

Красновский Дмитрий Валерьевич

Талантливый преподаватель, практикующий дизайнер, фотограф и видеограф, художник, журналист. Занятия проводит в живой и увлекательной манере. Не оставляет без подробного ответа ни одного вопроса, находит индивидуальный подход к каждому слушателю. Благодарные слушатели оставляют восторженные отзывы и советуют друзьям и знакомым учиться у Красновского!

Ведущий преподаватель и автор многих курсов Центра «Специалист» по фотографии, видеосъемке, дизайну. Преподаватель мастер-классов по рисунку, живописи и фотографии с выездом в Италию и по городам России.

Автор и ведущий бесплатных семинаров Центра «Специалист» по различным вопросам визуальных искусств, а так же по работе в программах компьютерной графики и верстки.

Имеет более 20 лет профессионального стажа в области прикладного дизайна, более 10 лет — в сфере прикладной и художественной фотографии. Член Союза журналистов.

ОТЗЫВЫ СЛУШАТЕЛЕЙ

**Падюкова
Анна Александровна**
Курс: Цифровая фотография.
(Уровень 1).

Прекрасный преподаватель, объясняет понятно с примерами из своего практического опыта.





ПРАКТИКУМ ПО КОМПОЗИЦИИ

● **НОВЫЙ КУРС**

Общие законы построения композиции в изображении известны многим, описаний достаточно в различных источниках. Но попробовать все это на практике без боязни совершить досадную ошибку, потренироваться под присмотром опытного преподавателя, приучить на типичных примерах свой глаз и руку к правильной работе над композицией, и даже разобрать, быть может, свои ранее сделанные работы – все это бывает очень сложно организовать. Курс «Практикум по композиции» рассчитан на максимальную практику вне зависимости от умения рисовать руками и интересующего направления в изобразительном творчестве.

ПО ОКОНЧАНИИ КУРСА ВЫ БУДЕТЕ УМЕТЬ:

- использовать приемы управления пропорциями и форматом изображения;
- анализировать уже сделанные работы, а также разрабатывать максимально эффективные композиционные приемы с использованием всего профессионального арсенала средств и методов;
- повышать целесообразность и творческую состоятельность работ.

РАСПИСАНИЕ ЗАНЯТИЙ

17.01–24.01.16

Полное расписание смотрите на www.specialist.ru

СТОИМОСТЬ КУРСА

С 10 до 17	Вечер/вых	Для орг-ций
9990	9990	10990



РИСУНОК. УРОВЕНЬ 1. ОТ ПРОСТОГО К СЛОЖНОМУ

■ **ПОПУЛЯРНЫЙ КУРС**

Научиться рисовать может каждый. Наши великолепные преподаватели, практикующие художники и дизайнеры, научат Вас рисовать, придадут Вам большую уверенность в Ваших способностях в визуальных искусствах, разовьют Ваше художественное восприятие для эффективного решения профессиональных задач и творческой самореализации. Изучение рисунка Вам необходимо как основа для Ваших дизайнерских идей. Вы получите навыки, нужные для визуализации дизайн-идей в различных направлениях компьютерной графики и дизайна: графическом дизайне, дизайне интерьера, веб-дизайне, 3D-моделировании, дизайне одежды и т.п.

ПО ОКОНЧАНИИ КУРСА ВЫ БУДЕТЕ УМЕТЬ:

- рисовать карандашом и углем;
- создавать объемные изображения на основе знаний законов линейной и воздушной перспективы;
- создавать целостную композицию;
- изображать различные фактуры и текстуры;
- передавать свои мысли и чувства с помощью рисунка;
- графически выполнять проектные задачи в дизайне;
- общаться с заказчиком посредством рисунка.

РАСПИСАНИЕ ЗАНЯТИЙ

02.01–05.01.16	03.04–24.04.16	18.09–09.10.16
23.01–13.02.16	21.05–11.06.16	08.10–29.10.16
14.02–06.03.16	19.06–10.07.16	30.10–20.11.16
12.03–02.04.16	20.07–04.08.16	21.11–07.12.16
22.03–07.04.16	20.08–10.09.16	

Полное расписание смотрите на www.specialist.ru

СТОИМОСТЬ КУРСА

С 10 до 17	Вечер/вых	Для орг-ций
11650	12990	15990



**РИСУНОК. УРОВЕНЬ 2.
НАТЮРМОРТ. ПЕЙЗАЖ.
АНИМАЛИСТИКА**

● **НОВЫЙ КУРС**

Рисование захватывает и развивает, помогает в освоении компьютерной графики и реализации дизайнерских проектов. Натюрморт, пейзаж, анималистика станут доступны Вашей кисти и карандашу. Вы освоите те графические техники, которые сможете применять в графическом дизайне, дизайне интерьера, рекламы, веб-дизайне, бьюти-индустрии, для работы с графическим планшетом.

ТРЕБУЕМАЯ ПОДГОТОВКА

Успешное окончание курса Рисунок. Уровень 1. От простого к сложному или эквивалентная подготовка.

ПО ОКОНЧАНИИ КУРСА ВЫ БУДЕТЕ УМЕТЬ:

- уверенно рисовать карандашом, углем, сангиной, соусом;
- выполнять рисунки объектов различной степени сложности;
- создавать целостность композиции;
- применять спецэффекты для повышения выразительности изображения;
- визуализировать проектные идеи в дизайне;
- эффективно применять образную силу рисунка в работе и творчестве.

РАСПИСАНИЕ ЗАНЯТИЙ

12.03–02.04.16	21.11–07.12.16
24.07–14.08.16	03.12–24.12.16

Полное расписание смотрите на www.specialist.ru

СТОИМОСТЬ КУРСА

С 10 до 17	Вечер/вых	Для орг-ций
11950	14990	16990



**РИСУНОК. УРОВЕНЬ 2.
ЧЕЛОВЕК (ГОЛОВА,
ПОРТРЕТ, ФИГУРА)**

● **НОВЫЙ КУРС**

Опираясь на классические традиции академического рисунка, для слушателей специально разработан уникальный скоростной курс по обучению рисования человека на базе гипсовых античных канонов и наглядных пособий. Этот скоростной курс в доступной и лучшей форме поможет начинающему художнику любого возраста освоить технику изображения рисунка головы и фигуры в целом, в том числе изучая многообразные ракурсы тела в пространстве.

ТРЕБУЕМАЯ ПОДГОТОВКА

Успешное окончание курса Рисунок. Уровень 1. От простого к сложному или эквивалентная подготовка.

ПО ОКОНЧАНИИ КУРСА ВЫ БУДЕТЕ УМЕТЬ:

- понимать особенности конструктивно-анатомического строения человеческой головы, фигуры, частей тела;
- применять в рисунке теоретические и практические навыки рисования человека, приобретенные на курсе;
- проводить анализ и уметь изображать людей в различных ракурсах и позах с учетом индивидуальности человека.

РАСПИСАНИЕ ЗАНЯТИЙ

14.03–29.03.16	19.12–28.12.16
06.07–15.07.16	

Полное расписание смотрите на www.specialist.ru

СТОИМОСТЬ КУРСА

С 10 до 17	Вечер/вых	Для орг-ций
14990	14990	15990



ОСНОВЫ ЖИВОПИСИ

Научиться рисовать не так сложно, как кажется на первый взгляд, особенно если это делать под руководством профессионала.

На данном курсе вы познакомитесь с основами живописи, поймете как смешивать краски, какие нужно выбирать кисточки, как компоновать предметы на листе, изучите основные техники по живописи, узнаете как использовать цветовой круг и сочетать цвета между собой.

ТРЕБУЕМАЯ ПОДГОТОВКА

Успешное окончание курса Рисунок. Уровень 1. От простого к сложному или эквивалентная подготовка.

ПО ОКОНЧАНИИ КУРСА ВЫ БУДЕТЕ УМЕТЬ:

- рисовать пейзажи и натюрморты;
- узнаете об основных методах живописи;
- узнаете об основах композиции и колористике;
- научитесь работать с палитрой и смешивать краски;
- изучите нестандартные приемы и техники живописи.

РАСПИСАНИЕ ЗАНЯТИЙ

10.05–03.06.16 24.10–08.11.16

СТОИМОСТЬ КУРСА

С 10 до 17	Вечер/вых	Для орг-ций
15990	15990	17990

Прекрасные преподаватели, научили многому, сделали для меня много открытий. Хочу отметить творческую атмосферу и благожелательность на занятиях.

ОТЗЫВЫ СЛУШАТЕЛЕЙ

Королева-Муңц Лана Ильинична
Курс: Основы живописи.



СКЕТЧИНГ: ТЕХНИКА БЫСТРОГО РИСУНКА-ХУДОЖЕСТВЕННЫЕ ПРИЕМЫ

Приемами скетча, или быстрого рисунка, пользуются художники и дизайнеры самого широкого профиля, а также стилисты, специалисты по рекламе и многие другие профессионалы. Во время занятий Вы на практике сможете отработать приёмы ручной техники рисования, научиться делать наброски и поэтапно рисовать различные формы.

ТРЕБУЕМАЯ ПОДГОТОВКА

Успешное окончание курса Рисунок. Уровень 1. От простого к сложному.

РАСПИСАНИЕ ЗАНЯТИЙ

06.01–08.01.16	20.06–27.06.16	09.12–16.12.16
25.02–03.03.16	20.08–27.08.16	
11.04–18.04.16	16.10–23.10.16	

СТОИМОСТЬ КУРСА

С 10 до 17	Вечер/вых	Для орг-ций
6990	6990	8990



СКЕТЧИНГ ДЛЯ ДИЗАЙНА, ПРОЕКТНОЙ РАБОТЫ И ВИЗУАЛИЗАЦИИ

Вы узнаете принципиальные основы быстрой и эффективной работы с графикой, ознакомитесь с профессиональным инструментарием и приемами. Вы узнаете о последних тенденциях, основах айдентики и фирменного стиля.

ТРЕБУЕМАЯ ПОДГОТОВКА

Рисунок. Уровень 1. От простого к сложному.

Расписание уточняйте у менеджера по тел.: +7 (495) 232 32 16 или смотрите на www.specialist.ru

СТОИМОСТЬ КУРСА

С 10 до 17	Вечер/вых	Для орг-ций
6990	6990	8990



ОСНОВЫ ДИЗАЙНА

Чтобы стать хорошим дизайнером, мало знать технические особенности различных графических компьютерных пакетов. Для этого необходимо понимать теоретические основы дизайна, его основные правила, уметь их применять. Хотите научиться работать с цветом, создавать интересные и привлекательные композиции, делать проекты в различных стилях? Всему этому Вы научитесь на курсе «Основы дизайна»!

РАСПИСАНИЕ ЗАНЯТИЙ

02.02–18.02.16	18.06–09.07.16	04.12–25.12.16
14.02–06.03.16	14.09–29.09.16	
09.04–30.04.16	01.10–22.10.16	

СТОИМОСТЬ КУРСА

С 10 до 17	Вечер/вых	Для орг-ций
11990	11990	12990



КРЕАТИВНЫЕ ТЕХНОЛОГИИ В ДИЗАЙНЕ

Через доступные пошаговые упражнения Вы освоите приемы и техники работы с плоскостью, объемом, пространством. Познакомитесь с алгоритмом творческих процессов, что позволит Вам по окончании курса нестандартно подходить к решению творческих задач и максимально эффективно использовать богатый арсенал изобразительных средств в процессе дизайн-проектирования.

ТРЕБУЕМАЯ ПОДГОТОВКА

Основы дизайна.

РАСПИСАНИЕ ЗАНЯТИЙ

16.05–01.06.16

СТОИМОСТЬ КУРСА

С 10 до 17	Вечер/вых	Для орг-ций
12990	12990	15990



ДИЗАЙН РЕКЛАМЫ

В ходе обучения Вы научитесь решать практические задачи создания эффективного дизайна рекламной продукции, освоите практические приемы работы с дизайном рекламы и интерактивные методики по повышению креативности мышления. Окончив этот курс, Вы сможете создавать такую рекламную продукцию, которая будет привлекать внимание потребителя, не вызывая у него при этом раздражения. Если Вы хотите работать в рекламном бизнесе, стать профессионалом в этой области, то этот курс для Вас!

ТРЕБУЕМАЯ ПОДГОТОВКА

Основы дизайна.

ПО ОКОНЧАНИИ КУРСА ВЫ БУДЕТЕ УМЕТЬ:

- определять стратегию и тактику рекламы;
- эффективно использовать различные компоненты рекламы;
- привлекать внимание к созданной рекламе;
- учитывать в работе универсальные законы восприятия рекламы;
- разрабатывать гармоничные рекламные композиции;
- создавать эффективные рекламные тексты, правильно подбирать иллюстрации;
- разрабатывать корпоративную символику;
- оформлять наружную рекламу.

РАСПИСАНИЕ ЗАНЯТИЙ

11.01–01.02.16	29.10–26.11.16	15.01–12.02.17
13.03–10.04.16	14.11–05.12.16	

СТОИМОСТЬ КУРСА

С 10 до 17	Вечер/вых	Для орг-ций
17990	17990	19990



ДИЗАЙН РЕКЛАМЫ. ПОЛИГРАФИЯ

Вы научитесь успешно разрабатывать любую полиграфическую продукцию как в рамках корпоративного стиля, так и для других коммерческих целей. Вы получите четкое представление о технологической цепочке в полиграфии – от макета до готовой продукции, научитесь выбирать оптимальный способ печати для решения конкретных задач, эффективно взаимодействовать с полиграфистами.

ТРЕБУЕМАЯ ПОДГОТОВКА

Дизайн рекламы.

РАСПИСАНИЕ ЗАНЯТИЙ

10.01–31.01.16	03.12–24.12.16	19.02–12.03.17
17.04–08.05.16	06.12–22.12.16	

СТОИМОСТЬ КУРСА

С 10 до 17	Вечер/вых	Для орг-ций
17990	17990	19990



ТЕОРИЯ ЦВЕТА

Цвет служит одним из основных средств художественной выразительности. Расширение

области знаний о цвете, понимание «языка цвета», знание его психофизиологических особенностей и способов воздействия на человека позволит более плодотворно работать специалистам в области дизайна.

ТРЕБУЕМАЯ ПОДГОТОВКА

Основы дизайна.

РАСПИСАНИЕ ЗАНЯТИЙ

06.02–13.02.16	23.07–30.07.16	19.03–26.03.17
04.06–11.06.16	14.01–21.01.17	

СТОИМОСТЬ КУРСА

С 10 до 17	Вечер/вых	Для орг-ций
7990	7990	8990



СОВРЕМЕННЫЙ ДИЗАЙН ИНТЕРЬЕРА. УРОВЕНЬ 1. КОНЦЕПЦИЯ ИНТЕРЬЕРА

Вы научитесь выстраивать стилистически цельную композицию интерьера, грамотно используя цвет и свет в пространстве. На практике применять полученные знания. Большое количество творческих заданий и их совместное обсуждение позволяет моделировать отношения в дизайнерском коллективе, воспитывает навык эффективной работы с заказчиком.

ТРЕБУЕМАЯ ПОДГОТОВКА

Рисунок. Уровень 1. От простого к сложному.

РАСПИСАНИЕ ЗАНЯТИЙ

06.02–27.02.16	04.09–25.09.16
16.05–31.05.16	05.11–26.11.16

СТОИМОСТЬ КУРСА

С 10 до 17	Вечер/вых	Для орг-ций
11990	11990	13990



СОВРЕМЕННЫЙ ДИЗАЙН ИНТЕРЬЕРА. УРОВЕНЬ 2. ПРОЕКТИРОВАНИЕ

Вы рассмотрите вопросы структурирования жилого и общественного пространства в соответствии с нормативными требованиями. Поэтапно освоите процесс проектирования жилого интерьера. Обретете практические навыки, необходимые при разработке пакета чертежей и документации.

РАСПИСАНИЕ ЗАНЯТИЙ

17.01–07.02.16	02.06–16.06.16	02.10–23.10.16
----------------	----------------	----------------

СТОИМОСТЬ КУРСА

С 10 до 17	Вечер/вых	Для орг-ций
10990	10990	12990



ДЕКОРИРОВАНИЕ ИНТЕРЬЕРА. РУЧНАЯ РАБОТА

В ходе увлекательных занятий Вы освоите не в теории, а на практике множество различных приемов авторского оформления интерьеров. Вы научитесь разрабатывать отделочные элементы интерьера на основе орнамента – Ваш дом будет наполнен настоящей гармонией стиля!

Хотите наполнить интерьер величественным мрамором или теплым светом позолоты? Легко! На курсе Вы научитесь имитировать текстуры самых различных материалов, работать с трафаретами и печатями.

РЕКОМЕНДУЕМАЯ ПОДГОТОВКА

Рисунок. Уровень 1. От простого к сложному. Основы живописи.

ПО ОКОНЧАНИИ КУРСА ВЫ БУДЕТЕ УМЕТЬ:

- разрабатывать отделочные элементы интерьера на основе орнамента;
- использовать для работы творческие источники;
- имитировать текстуры различных материалов;
- работать с трафаретами и печатями;
- расписывать ткани;
- создавать объекты мелкой пластики;
- использовать для декорирования природные материалы;
- использовать принципы плетения и качества в работе.

РАСПИСАНИЕ ЗАНЯТИЙ

17.10–31.10.16

СТОИМОСТЬ КУРСА

С 10 до 17	Вечер/вых	Для орг-ций
12990	12990	13990



ЛАНДШАФТНЫЙ ДИЗАЙН. ОТ ПРОЕКТА ДО ПОСАДОК. ПОЛУЧЕНИЕ ОСНОВНЫХ НАВЫКОВ ПО ПРОЕКТИРОВАНИЮ И ДЕНДРОЛОГИИ

Вы научитесь правильно планировать и декоративно оформлять участок от самого маленького до поместий в несколько гектар. Создавать целостную композицию из цветов и растений, водоемов, построек, дорожек, детских и спортивных площадок и пр.

РАСПИСАНИЕ ЗАНЯТИЙ

31.01–06.03.16	29.05–03.07.16	06.12–30.12.16
15.02–16.03.16	04.08–30.08.16	
20.03–24.04.16	16.10–20.11.16	

СТОИМОСТЬ КУРСА

С 10 до 17	Вечер/вых	Для орг-ций
14350	17990	19990



ЛАНДШАФТНЫЙ ДИЗАЙН УРОВЕНЬ 2. ПРОЕКТИРОВАНИЕ САДОВЫХ ПРОСТРАНСТВ И ЭКОЛОГИЧЕСКИЙ ПОДБОР РАСТЕНИЙ ДЛЯ УСЛОВИЙ СРЕДНЕЙ ПОЛОСЫ РОССИИ

Поднимитесь на профессиональный уровень ландшафтного проектирования! По окончании курса Вы сможете профессионально работать ландшафтным дизайнером: проектировать и воплощать в жизнь дизайн участка.

РАСПИСАНИЕ ЗАНЯТИЙ

09.02–02.03.16	10.07–07.08.16
16.05–06.06.16	21.11–15.12.16

СТОИМОСТЬ КУРСА

С 10 до 17	Вечер/вых	Для орг-ций
19990	19990	20990



БЕСПРОИГРЫШНЫЕ КОМПОЗИЦИИ ДЛЯ СРЕДНЕЙ ПОЛОСЫ РОССИИ. СЕКРЕТЫ УСПЕХА

Как грамотно сделать композицию всегда выигрышной в любое время года? Это особенно важно для средней полосы России, где хочется любоваться садом круглый год. На этот вопрос ответит семинар «Беспроигрышные композиции для средней полосы России. Секреты успеха». Вы узнаете все возможные хитрости и приемы создания супердекоративных композиций.

РАСПИСАНИЕ ЗАНЯТИЙ

24.01–24.01.16	09.10–09.10.16
----------------	----------------

СТОИМОСТЬ КУРСА

С 10 до 17	Вечер/вых	Для орг-ций
490	490	490



БЕСПРОИГРЫШНЫЙ АССОРТИМЕНТ РАСТЕНИЙ ДЛЯ САДОВОГО ДИЗАЙНА СРЕДНЕЙ ПОЛОСЫ РОССИИ. УСТОЙЧИВЫЕ И ЭФФЕКТНЫЕ РАСТЕНИЯ

Вы познакомитесь с устойчивыми и стабильно декоративными растениями для вашего сада. Эти растения будут радовать Вас весь сезон, а то и год. Приходите – и Вы откроете для себя замечательные растения для беспроигрышного садового дизайна!

РАСПИСАНИЕ ЗАНЯТИЙ

16.10–16.10.16

СТОИМОСТЬ КУРСА

С 10 до 17	Вечер/вых	Для орг-ций
990	990	990



ЦИФРОВАЯ ФОТОГРАФИЯ. (УРОВЕНЬ 1)

ПОПУЛЯРНЫЙ КУРС

Вы уверенно овладеете основными навыками использования как самого фотоаппарата, так и различных дополнительных технических устройств. Вы поднимитесь с уровня бытового пользователя фотоаппаратом до осознающего свои возможности фотолюбителя.

РАСПИСАНИЕ ЗАНЯТИЙ

02.01–04.01.16	15.03–31.03.16	15.05–29.05.16
05.01–08.01.16	26.03–09.04.16	04.06–18.06.16
31.01–14.02.16	10.04–24.04.16	26.06–10.07.16
22.02–05.03.16	19.04–29.04.16	11.07–22.07.16

СТОИМОСТЬ КУРСА

С 10 до 17	Вечер/вых	Для орг-ций
10990	10990	13990



ХУДОЖЕСТВЕННАЯ ФОТОГРАФИЯ. ПУТЬ К МАСТЕРСТВУ. (УРОВЕНЬ 2)

Вы на профессиональном уровне овладеете фототехникой и спецификой фотографического творчества. Полученные знания, навыки, творческие и технические представления дадут Вам умение грамотно решать большинство творческих задач в области прикладной и художественной фотографии.

ТРЕБУЕМАЯ ПОДГОТОВКА

Цифровая фотография. (Уровень 1).

РАСПИСАНИЕ ЗАНЯТИЙ

16.01–30.01.16	21.04–16.05.16	28.08–11.09.16
28.02–13.03.16	25.06–09.07.16	20.11–04.12.16

СТОИМОСТЬ КУРСА

С 10 до 17	Вечер/вых	Для орг-ций
12990	12990	14990



ФОТОГРАФИЯ В ПУТЕШЕСТВИИ

Фото-курс поможет вам привезти замечательные фотографии с загородной поездки или из путешествия в экзотические страны. Мы дадим ответы на часто задаваемые вопросы. Мы научим легко пользоваться сложными настройками фотокамеры, и это позволит вам не растеряться в необычных обстоятельствах.

Для того чтобы снимать хорошо, не обязательно срочно бежать за дорогой зеркальной камерой. Сделать отличные фотографии в путешествии можно и «мыльницей», нужно просто знать некоторые секреты. Этот секреты раскроют опытные преподаватели. Они научит Вас базовым принципам travel-фотографии, доступным языком расскажут о кадрировании и обработке фотографий простыми способами, покажут примеры удачных и неудачных снимков.

ТРЕБУЕМАЯ ПОДГОТОВКА

Цифровая фотография. (Уровень 1).

ПО ОКОНЧАНИИ КУРСА ВЫ БУДЕТЕ УМЕТЬ:

- прогнозировать результат, ставить цель фотосъемки и добиваться ее;
- использовать потенциал фотоаппарата, который находится или может оказаться в ваших руках;
- находить и видеть в окружающем мире сюжеты и объекты для фотографирования;
- создавать интересные и осмысленные фотографии.

РАСПИСАНИЕ ЗАНЯТИЙ

21.05–21.05.16	26.10–28.10.16
----------------	----------------

СТОИМОСТЬ КУРСА

С 10 до 17	Вечер/вых	Для орг-ций
4990	4990	5990



СТУДИЙНАЯ ФОТОГРАФИЯ (ПОРТРЕТ)

Вы получите навыки студийной портретной съемки и портретной съемки при естественном освещении. Вы научитесь работать с моделью для получения хорошего портрета. Данный курс представляет собой оптимальное сочетание наиболее эффективных методов работы: мини-лекции, студийная съемка, групповое обсуждение фотографий.

ТРЕБУЕМАЯ ПОДГОТОВКА

Цифровая фотография. (Уровень 1); Наличие цифрового фотоаппарата, который поддерживает подключение внешней вспышки и фотографирование в ручном режиме (М).

ПО ОКОНЧАНИИ КУРСА ВЫ БУДЕТЕ УМЕТЬ:

- разбираться в студийном оборудовании;
- научиться основным световым схемам при съемке портрета в студии;
- научиться устанавливать психологический контакт с моделью;
- создавать портреты в разных стилях;
- научиться основам постобработки портретов.

РАСПИСАНИЕ ЗАНЯТИЙ

20.03–27.03.16	20.08–27.08.16	11.12–18.12.16
----------------	----------------	----------------

СТОИМОСТЬ КУРСА

С 10 до 17	Вечер/вых	Для орг-ций
9990	9990	10990

*Все системно, структурно, позитивно.
Информация была превосходно подана.*

**ОТЗЫВЫ
СЛУШАТЕЛЕЙ**

Штыкова Мария Алексеевна
Курс: Студийная фотография (портрет).



**Михайлов
Алексей Владимирович**

Преподаватель-практик по курсам фотографии. Щедро делится со слушателями своим богатым опытом репортажной и художественной фотографии, объясняя учебный материал просто и доступно. Внимание к каждому слушателю, добрый юмор, высокий профессионализм Алексея Владимировича помогают слушателям подниматься к вершинам мастерства.

Алексей Михайлов – обладатель бронзовой медали FIAP (Международная федерация фотографического искусства). Участник региональных, межрегиональных, всероссийских и международных фотовыставок и фотоконкурсов. Работы А.В. Михайлова входили в ТОП-100 всероссийского конкурса «Моя лучшая фотография», номинировались на победу в Первой национальной фотопремии «Лучший фотограф».

**ОТЗЫВЫ
СЛУШАТЕЛЕЙ**

Замечательный преподаватель, объясняет все очень доступно. На задаваемые вопросы дает грамотные развернутые ответы, поясняет все на примерах.

Сафонов Алексей Петрович

Курс: Цифровая фотография. (Уровень 1).



**ПРОФЕССИОНАЛЬНАЯ
РЕКЛАМНАЯ ФОТОГРАФИЯ**

Вы освоите приемы и методику работы над созданием рекламных и каталожных фотографий различного направления и степени сложности. Вы познакомитесь и с технической, и с творческой сторонами коммерческого фотопроизводства, сможете пополнить Ваше авторское портфолио. В ходе обучения Вы рассмотрите широкий спектр технических вопросов, связанных с различными видами съемки: от предметной макросъемки до натуральных рекламных сюжетов. Вы узнаете тонкости работы с фототехникой и ее настройками, с объективами и дополнительными оптическими системами, со студийными источниками света, отражателями, масками, с естественным светом и др.

ТРЕБУЕМАЯ ПОДГОТОВКА

Цифровая фотография. (Уровень 1);
Художественная фотография. Путь к мастерству. (Уровень 2).

РАСПИСАНИЕ ЗАНЯТИЙ

05.04–14.04.16

СТОИМОСТЬ КУРСА

С 10 до 17	Вечер/вых	Для орг-ций
8990	8990	9990



Выпускники курса «Студийная фотография»



НОВЫЙ КУРС

МОСКОВСКИЕ СЮЖЕТЫ

Курсы по фото и видеосъемке дают необходимые основы навыков и знаний, однако для полноценного освоения материала требуется практика. Причем необходимо не только техническое, но и творческое развитие, умение наблюдать, чувствовать и находить адекватные краски в эмоциональной палитре цифрового визуального искусства. Творческая экспедиция выходного дня дает именно такие возможности. Отработка в реальных условиях приемов и навыков съемок в различных жанрах, а также поиск новых ракурсов, тем, видов, в казалась бы, привычной среде, во, вроде бы, знакомом и привычном городе – эффективный инструмент творческого саморазвития. Кроме того, такой поход в группе и с педагогом – это отличная возможность окунуться в творческую среду единомышленников, обсудить и отобрать кадры для своего портфолио, наметить пути дальнейшего движения вперед, получить массу позитивных эмоций!

ТРЕБУЕМАЯ ПОДГОТОВКА

Цифровая фотография. (Уровень 1).



РАСПИСАНИЕ ЗАНЯТИЙ

16.01–16.01.16

СТОИМОСТЬ КУРСА

С 10 до 17	Вечер/вых	Для орг-ций
3490	3490	4490



ПИТЕРСКИЕ СЮЖЕТЫ

Вам предоставляется возможность поработать в различных жанрах фото и видеосъемки под руководством опытного преподавателя, расширить в реальных «полевых» условиях свои технические навыки и творческие представления. Невский проспект, Исаакиевский собор, Анничков мост, Дворцовая площадь – вот некоторые из самых известных мест, по которым проходит маршрут питерской экспедиции. А кроме них – знаменитые, спрятанные в глубине кварталов дворы-колодцы, анфилады подворотен и проходных дворов, старинная архитектура, набережные... Вы получите навыки в области художественной и репортажной фотографии, сможете создать за один день галерею разнообразных и ярких образов. Если Вы – любитель видеосъемки, Вы также получите навыки репортажной и видовой художественной съемки, сможете отснять достаточное количество материала, чтобы впоследствии смонтировать полноценный законченный фильм. **Внимание:** стоимость проезда не включена в стоимость курса.

ТРЕБУЕМАЯ ПОДГОТОВКА

Цифровая фотография. (Уровень 1).



РАСПИСАНИЕ ЗАНЯТИЙ

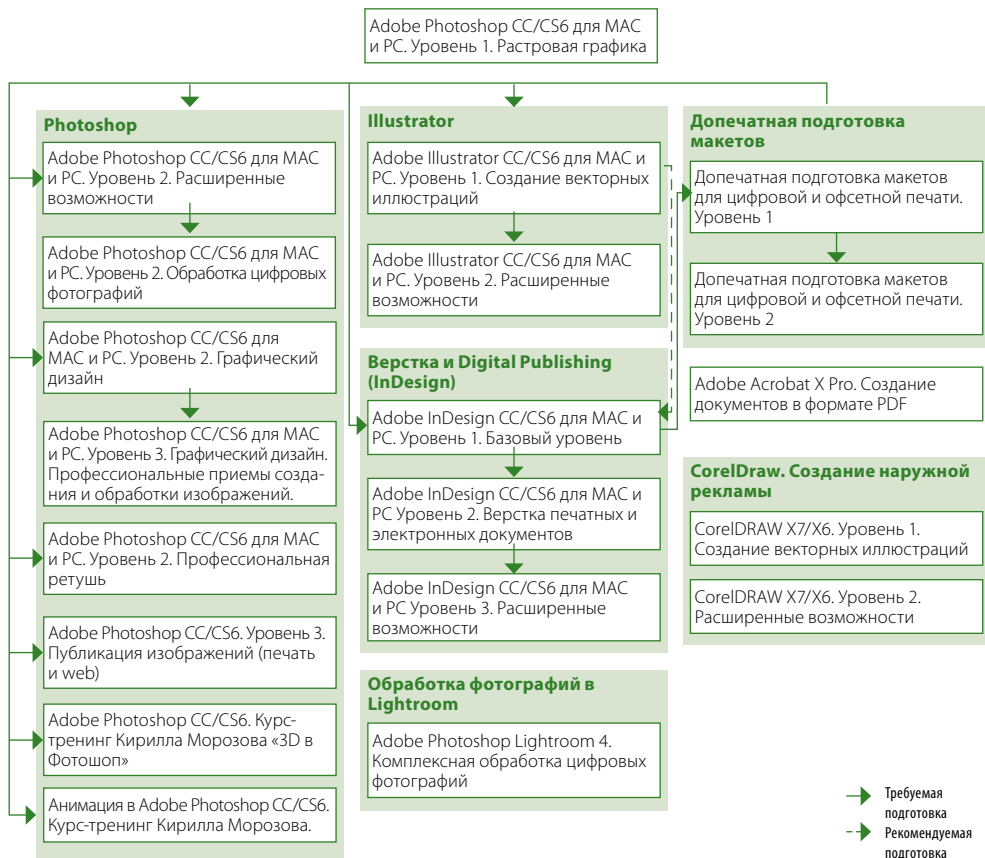
07.05–07.05.16

СТОИМОСТЬ КУРСА

С 10 до 17	Вечер/вых	Для орг-ций
5990	5990	6990



ПУТЕВОДИТЕЛЬ ПО КУРСАМ «КОМПЬЮТЕРНЫЙ ДИЗАЙН И ГРАФИКА»



AUTHORISED
Training Centre



TRAINING
PARTNER

Морозов Кирилл Владимирович

Замечательный преподаватель-практик, успешно совмещает дизайнерскую работу с преподаванием в нашем Центре. Является сертифицированным экспертом по настольным приложениям Adobe для создания печатного, мультимедийного и интерактивного контента. Его обожают слушатели, потому что он умеет найти подход к каждому, заразить всех своей любовью к компьютерной

графике. Восторженные отзывы — лучшее подтверждение его профессиональной компетенции и педагогических талантов.

Преподаватель направления «Компьютерная графика». Кирилл Владимирович обладает огромным опытом в области рекламных технологий. Он работал менеджером по рекламе в многопрофильном российском объединении «Восток-Сервис», а также в одном из рекламных агентств. На его счету — деятельность от создания проекта до его полной реализации.

Он несколько лет посвятил работе в Центре «Специалист» в качестве дизайнера.

За эти годы подготовил большое количество прекрасных рекламных материалов, которые высоко ценились сотрудниками и руководством Центра. Его познания в компьютерных программах не ограничиваются только компьютерной графикой, он блестяще владеет пакетом Microsoft Office и другими программами.

ОТЗЫВЫ СЛУШАТЕЛЕЙ

Очень доступно и детально дает материал, отвечает на все возникающие вопросы. Занятия проходят очень позитивно и не скучно. Отличное чувство юмора.

Ерофеева Татьяна Анатольевна

Курс: Adobe Photoshop CC/CS6 для MAC и PC. Уровень 2. Профессиональная ретушь.

Объясняет четко и поэтапно. Приводит примеры. Показывает образцы работ, как можно применять те или иные приемы и методы. Позитивный.

Примак Дарья Дмитриевна
Курс: Adobe Photoshop CC/CS6. Уровень 1.

Как всегда Кирилл порадовал своим профессионализмом и умением легко и интересно преподнести занятия.

Рузаева Юлия Петровна
Курс: Adobe Photoshop CC/CS6 для MAC и PC. Уровень 2. Профессиональная ретушь.





ADOBE PHOTOSHOP CC/CS6 ДЛЯ MAC И PC. УРОВЕНЬ 1. РАСТРОВАЯ ГРАФИКА



Вы научитесь работать с графическим редактором Adobe Photoshop, лучшей на сегодняшний день системой для работы с растровой графикой.

ТРЕБУЕМАЯ ПОДГОТОВКА

Базовая компьютерная подготовка. Windows и Интернет для начинающих.

РАСПИСАНИЕ ЗАНЯТИЙ

02.01–04.01.16	08.01–10.01.16	18.01–28.01.16
04.01–06.01.16	17.01–31.01.16	19.01–29.01.16

СТОИМОСТЬ КУРСА

С 10 до 17	Вечер/вых	Для орг-ций
6350	7990	8990



ADOBE PHOTOSHOP CC/CS6 ДЛЯ MAC И PC. УРОВЕНЬ 2. РАСШИРЕННЫЕ ВОЗМОЖНОСТИ



Вы освоите удивительные возможности мощнейшего инструментария Adobe Photoshop. Обилие нюансов, множество тонкостей, которые зачастую не очевидны любителю, но знание которых обязательно для профессионала в области дизайна и допечатной подготовки.

ТРЕБУЕМАЯ ПОДГОТОВКА

Adobe Photoshop CC/CS6 для MAC и PC. Уровень 1. Растровая графика.

РАСПИСАНИЕ ЗАНЯТИЙ

16.01–06.02.16	25.05–09.06.16	23.10–13.11.16
11.02–03.03.16	30.06–15.07.16	24.11–09.12.16
24.03–08.04.16	02.08–18.08.16	12.12–27.12.16
03.04–24.04.16	19.09–04.10.16	

СТОИМОСТЬ КУРСА

С 10 до 17	Вечер/вых	Для орг-ций
10750	13490	14490



ADOBE PHOTOSHOP CC/CS6 ДЛЯ MAC И PC. УРОВЕНЬ 2. ГРАФИЧЕСКИЙ ДИЗАЙН



На этом курсе Вы овладеете творческими приемами, секретами и хитростями работы в Adobe Photoshop, а также научитесь создавать цифровые рисунки, коллажи и фотомонтажи.

ТРЕБУЕМАЯ ПОДГОТОВКА

Adobe Photoshop CC/CS6 для MAC и PC. Уровень 1. Растровая графика.

РАСПИСАНИЕ ЗАНЯТИЙ

02.01–05.01.16	21.05–11.06.16	29.10–19.11.16
07.02–28.02.16	18.07–02.08.16	04.12–25.12.16
24.03–08.04.16	11.09–02.10.16	

СТОИМОСТЬ КУРСА

С 10 до 17	Вечер/вых	Для орг-ций
13490	13490	14490



ADOBE PHOTOSHOP CC/CS6 ДЛЯ MAC И PC. УРОВЕНЬ 3. ГРАФИЧЕСКИЙ ДИЗАЙН. ПРОФЕССИОНАЛЬНЫЕ ПРИЕМЫ СОЗДАНИЯ И ОБРАБОТКИ ИЗОБРАЖЕНИЙ.



Значительная часть курса посвящена техникам коллажирования и фотомонтажа, в том числе ряд приемов Matte-painting. Все занятия проходят с использованием графического планшета Wacom

ТРЕБУЕМАЯ ПОДГОТОВКА

Adobe Photoshop CC/CS6 для MAC и PC. Уровень 2. Графический дизайн.

РАСПИСАНИЕ ЗАНЯТИЙ

24.01–31.01.16	18.06–25.06.16	09.10–16.10.16
----------------	----------------	----------------

СТОИМОСТЬ КУРСА

С 10 до 17	Вечер/вых	Для орг-ций
6990	6990	7990



ADOBE PHOTOSHOP CC/CS6 ДЛЯ MAC И PC. УРОВЕНЬ 2. ПРОФЕССИОНАЛЬНАЯ РЕТУШЬ

Чему хочет научиться каждый пользователь Adobe Photoshop, который освоил азы работы в программе? Скорости работы, умению правильно определить необходимые для восстановления изображения меры, и, конечно же, трюкам, о которых никто, кроме него знать не будет! Все занятия курса проходят с использованием графического планшета Wacom, что позволит вам в совершенстве овладеть техникой работы с этим устройством. Курс охватывает такие актуальные темы, как восстановление старых фотографий, портретная и гламурная ретушь, коррекция фигуры и многие другие.

ТРЕБУЕМАЯ ПОДГОТОВКА

Adobe Photoshop CC/CS6 для MAC и PC. Уровень 1. Растровая графика.

В КУРСЕ РАССМАТРИВАЮТСЯ СЛЕДУЮЩИЕ ВОПРОСЫ:

1. стандартные средства ретуши, предлагаемые программой Adobe Photoshop;
2. нестандартное применение стандартных средств;
3. Vanishing Point, служебные фильтры;
4. ретушь людей, портретная и гламурная ретушь, ретушь тела.

Курсы по дизайну и компьютерной графике в Центре «Специалист» прошли более 60 тысяч слушателей.

РАСПИСАНИЕ ЗАНЯТИЙ

09.02–18.02.16	12.07–14.07.16	11.12–25.12.16
28.03–05.04.16	06.09–15.09.16	
22.05–05.06.16	19.10–28.10.16	

СТОИМОСТЬ КУРСА

С 10 до 17	Вечер/вых	Для орг-ций
8750	10990	12490



Ганишев Георгий Андреевич

Преподаватель компьютерной графики. Успешно проводит курсы по таким направлениям, как Adobe Photoshop и Adobe Photoshop Lightroom; является сертифицированным экспертом Adobe Systems.

Георгий Андреевич имеет богатый практический опыт в обработке цифровой фотографии, подготовки оригинальных электронных мультимедийных материалов (иллюстрированных презентаций) для проведения разнообразных ведомственных, коммерческих и массовых мероприятий; непрерывно совершенствует свои навыки и знания, которыми с удовольствием делится со слушателями.

Высокий профессионализм и умение доступно и занимательно излагать материал любой сложности превращают каждое занятие в увлекательное путешествие в мир удивительных возможностей современной компьютерной графики.

Профессионализм преподавателя, отличная атмосфера во время занятий, прекрасное отношение к слушателям и отличное чувство юмора.

ОТЗЫВЫ СЛУШАТЕЛЕЙ

Иванова Галина Юрьевна
Курс: Adobe Photoshop CC/CS6. Уровень 1.
Растровая графика.



ADOBE PHOTOSHOP CC/CS6 ДЛЯ MAC И PC. УРОВЕНЬ 2. ОБРАБОТКА ЦИФРОВЫХ ФОТОГРАФИЙ

В курсе рассматриваются профессиональные приемы цветовой и тоновой коррекции, способы повышения качества изображения - повышение резкости, устранение шумов и цветовых сдвигов.

ТРЕБУЕМАЯ ПОДГОТОВКА

Adobe Photoshop CC/CS6 для MAC и PC. Уровень 1. Растровая графика.

РАСПИСАНИЕ ЗАНЯТИЙ

12.03–02.04.16	10.09–01.10.16
15.06–30.06.16	03.12–24.12.16

СТОИМОСТЬ КУРСА

С 10 до 17	Вечер/вых	Для орг-ций
15990	15990	18490



AUTHORISED
Training Centre

С 2004 года «Специалист» – крупнейший и лучший* учебный центр Adobe в России.

В 2012 году Центр «Специалист» первым в России принял новую партнерскую программу Adobe и фактически стал единственным авторизованным учебным центром Adobe в России!

Предлагаем Вам курсы по всем популярным продуктам Adobe. По окончании Вы получите международные сертификаты Adobe.

Наши преподаватели – сертифицированные специалисты и инструкторы Adobe. Учитесь у лучших!

Ежегодно выпускниками курсов по программам Adobe становятся более 3000 специалистов.

Повысьте и Вы свой творческий потенциал на курсах Adobe в «Специалисте»!

* По данным ООО «Адоб Системс»



ADOBE PHOTOSHOP CC/CS6. УРОВЕНЬ 3. ПУБЛИКАЦИЯ ИЗОБРАЖЕНИЙ (ПЕЧАТЬ И WEB)

Курс предназначен для профессиональных дизайнеров, иллюстраторов, фотографов и всех, кто много работает с графикой. В нем рассматриваются функции программы, помогающие автоматизировать и ускорить работу с большими массивами изображений, в том числе пакетная обработка графических файлов и создание макросов. Мы также научим Вас основам доредакционной подготовки и цветокоррекции. Курс рассчитан на пользователей, уже освоивших навыки работы не только в программе Photoshop, но и в сопутствующем программном обеспечении, применяющемся в графическом дизайне, таких как Illustrator, InDesign или Flash.

ТРЕБУЕМАЯ ПОДГОТОВКА

Adobe Photoshop CC/CS6 для MAC и PC. Уровень 2. Расширенные возможности.

ПО ОКОНЧАНИИ КУРСА ВЫ БУДЕТЕ УМЕТЬ:

- проводить автоматизацию часто повторяемых действий;
- профессионально управлять цветом, используя точную калибровку;
- подготавливать изображения к печати и корректно сканировать;
- корректно сохранять изображения для веб и создавать презентации.

РАСПИСАНИЕ ЗАНЯТИЙ

03.02–12.02.16	18.06–25.06.16	15.10–22.10.16
09.04–16.04.16	19.08–26.08.16	17.12–24.12.16

СТОИМОСТЬ КУРСА

С 10 до 17	Вечер/вых	Для орг-ций
6750	8490	9490



ADOBE PHOTOSHOP CC/CS6. КУРС- ТРЕНИНГ КИРИЛЛА МОРОЗОВА «3D В ФОТОШОП»

Если раньше казалось, что программа Photoshop — это программа только для обработки фотографий, то сейчас данный продукт может совмещать в себе много других дополнительных возможностей, в том числе и работу с 3D-объектами. В данном курсе рассматриваются вопросы совмещения и использования 3D-технологий, как в создании хорошей визуальной части, так и практическое применение 3D-технологий в дизайне и рекламе.

ТРЕБУЕМАЯ ПОДГОТОВКА

Adobe Photoshop CC/CS6 для MAC и PC. Уровень 1. Растровая графика.

ЦЕЛЬ КУРСА:

Дать слушателям навыки и технологию работы с 3D-объектами в программе Adobe Photoshop CS5. В курсе рассматриваются технологии создания и обработки 3D-изображений и видеоматериалов (возможно и для просмотра с помощью анаглифных очков).

ПО ОКОНЧАНИИ КУРСА ВЫ БУДЕТЕ УМЕТЬ:

- работать с 3D-объектами в среде Photoshop;
- создавать 3D-объекты средствами Photoshop;
- практически применять 3D-технологии Photoshop;
- создавать фотоматериалы для просмотра с использованием анаглифных очков.

РАСПИСАНИЕ ЗАНЯТИЙ

17.01–17.01.16 12.11–12.11.16

СТОИМОСТЬ КУРСА

С 10 до 17	Вечер/вых	Для орг-ций
5490	5490	6490



Авдалян Анаит Ованесовна

Замечательный преподаватель, талантливый дизайнер, идеально совмещает в себе качества профессионального дизайнера-верстальщика и психолога-педагога. Неизменно восторженные отзывы выпускников, их профессиональные успехи после обучения — лучшая рекомендация Анаит Ованесовны!

А.О. Авдалян делает акцент на подготовке слушателей к реальной работе – под ее руководством слушатели выполняют очень много практических заданий. К концу курса слушатели самостоятельно и уверенно работают с графическими редакторами.

А.О. Авдалян – обладатель престижных международных сертификаций Adobe Certified Expert и Quark Expert.

20 лет успешно работает в области компьютерной графики.

Замечательный преподаватель Анаит Ованесовна, преподает все понятно. Замечательно составлена программа обучения.

ОТЗЫВЫ СЛУШАТЕЛЕЙ

Чебанов Павел Александрович
Курс: Adobe Photoshop CC/CS6. Уровень 1.
Растровая графика.



ADOBE ILLUSTRATOR CC/CS6 ДЛЯ MAC И PC. УРОВЕНЬ 1. СОЗДАНИЕ ВЕКТОРНЫХ ИЛЛЮСТРАЦИЙ

Программа Adobe Illustrator CC/CS6 представляет собой новейшую версию самого распространенного векторного редактора, предназначенного для создания рекламных листовок, плакатов, упаковок, визиток, брошюр и другой полиграфической продукции, а также для оформления веб-страниц и многого другого. Вы выполните различные задания – от воспроизведения готовых рисунков до самостоятельной разработки и оформления оригинал-макетов.

ТРЕБУЕМАЯ ПОДГОТОВКА

Базовая компьютерная подготовка. Windows и Интернет для начинающих; Adobe Photoshop CC/CS6 для MAC и PC. Уровень 1. Растровая графика.



Урманчиева Н.



Пастернак А.Л.

РАСПИСАНИЕ ЗАНЯТИЙ

16.01–13.02.16	25.02–22.03.16	28.03–18.04.16
17.01–14.02.16	06.03–03.04.16	07.04–28.04.16
28.01–18.02.16	12.03–09.04.16	
11.02–14.03.16	17.03–07.04.16	

СТОИМОСТЬ КУРСА

С 10 до 17	Вечер/вых	Для орг-ций
13950	17490	19490



ADOBE ILLUSTRATOR CC/CS6 ДЛЯ MAC И PC. УРОВЕНЬ 2. РАСШИРЕННЫЕ ВОЗМОЖНОСТИ

Вы научитесь использовать Adobe Illustrator как универсальную платформу, позволяющую подготавливать графику для разных видов печатных и электронных носителей/документов. По окончании курса Вы сможете максимально использовать все возможности Illustrator, как «родные», так и обеспечиваемые расширениями сторонних разработчиков. Полученные знания дадут возможность организовать эффективное взаимодействие Adobe Illustrator с другими приложениями, применяемыми в графике, верстке, дизайне.

ТРЕБУЕМАЯ ПОДГОТОВКА

Adobe Illustrator CC/CS6 для MAC и PC. Уровень 1. Создание векторных иллюстраций.



Поречный Д.

РАСПИСАНИЕ ЗАНЯТИЙ

22.02–05.03.16	18.07–29.07.16	12.12–22.12.16
10.04–24.04.16	09.10–23.10.16	

СТОИМОСТЬ КУРСА

С 10 до 17	Вечер/вых	Для орг-ций
13990	13990	15990



COREDRAW X7/X6. УРОВЕНЬ 1. СОЗДАНИЕ ВЕКТОРНЫХ ИЛЛЮСТРАЦИЙ



Наряду с Adobe Illustrator Corel Draw является одним из самых популярных решений для работы с векторной графикой и часто используется в дизайне и издательском бизнесе для рисования иллюстраций, создания обложек и оформления презентаций. Окончив курс Вы приобретете необходимый набор навыков для работы в программе, научитесь использовать векторные объекты, средства повышенной точности и спецэффекты. Вы сможете разработать свой фирменный стиль, создавать логотипы и открытки, правильно оформлять визитки и готовить макет документа к печати.

ТРЕБУЕМАЯ ПОДГОТОВКА

Базовая компьютерная подготовка. Windows и Интернет для начинающих.

В КУРСЕ РАССМАТРИВАЮТСЯ СЛЕДУЮЩИЕ ВОПРОСЫ:

1. введение в компьютерную графику. Основы работы с программой;
2. навыки работы с объектами;
3. что такое кривая и как с ней работать;
4. создание и редактирование кривых;
5. работа с цветом;
6. средства повышенной точности;
7. разработка фирменного стиля;
8. оформление текста;
9. использование спецэффектов;
10. экспорт документа в стандартные графические форматы.

РАСПИСАНИЕ ЗАНЯТИЙ

27.02–26.03.16	08.08–29.08.16
17.05–07.06.16	27.11–25.12.16

СТОИМОСТЬ КУРСА

С 10 до 17	Вечер/вых	Для орг-ций
14350	17990	19990



COREDRAW X7/X6. УРОВЕНЬ 2. РАСШИРЕННЫЕ ВОЗМОЖНОСТИ



Вы освоите специальные приёмы работы и плагины, которые значительно повысят производительность вашей работы. Вы освоите оптимизацию интерфейса и рабочей среды, научитесь работать с большим количеством объектов, управлять цветом, создавать фотореалистичные объекты. Вы сможете создавать в CorelDraw шрифты, а затем подключать их к системе. Вы научитесь использовать внешние модули – плагины и макросы для расширения возможностей CorelDraw. Вы освоите возможности CorelDraw в допечатной подготовке – контроль цветоделения, спуск полос и пр. Вы сможете использовать Corel Draw для WEB-макетирования и оптимизации графики, а также создавать анимацию.

ТРЕБУЕМАЯ ПОДГОТОВКА

CorelDRAW X7/X6. Уровень 1. Создание векторных иллюстраций.

Расписание уточняйте у менеджера по тел.: +7 (495) 232 32 16 или смотрите на www.specialist.ru

СТОИМОСТЬ КУРСА

С 10 до 17	Вечер/вых	Для орг-ций
13990	13990	14990

**TRAINING
PARTNER**

Центр «Специалист» является первым в России **сертифицированным учебным заведением Corel**. Corel является одним из лидеров в отрасли цифрового мультимедийного ПО, предлагая наиболее широкий ассортимент современных программ для работы с фотографиями, видеозаписями и DVD. Продукцией Corel активно пользуются более 100 млн. человек более чем в 75 странах мира. По окончании курса Вы получите сертификат компании Corel.



ADOBE INDESIGN CC/CS6 ДЛЯ MAC И PC. УРОВЕНЬ 1. БАЗОВЫЙ УРОВЕНЬ



Программа Adobe InDesign представляет собой новейшую

версию одной из самых функциональных на настоящий момент издательских систем. Программа без проблем импортирует текстовые файлы, содержащие иллюстрации и таблицы без потери форматирования, а также графические файлы в форматах Adobe PhotoShop и Adobe Illustrator.

Данный курс будет интересен главным редакторам, дизайнерам, верстальщикам, верстальщикам-дизайнерам электронных документов.

ТРЕБУЕМАЯ ПОДГОТОВКА

Adobe Photoshop CC/CS6. Уровень 1. Растровая графика.

ПО ОКОНЧАНИИ КУРСА ВЫ БУДЕТЕ УМЕТЬ:

- корректно задавать формат полосы, параметры полей, а также припуск под обрез;
- выполнять верстку «по образцу»;
- разрабатывать и макетировать новые документы;
- выполнять верстку различной полиграфической продукции;
- создавать эффектное визуальное оформление; с применением цветов и спецэффектов;
- подготавливать документ для печати в типографии.

РАСПИСАНИЕ ЗАНЯТИЙ

16.01–30.01.16	15.03–25.03.16	10.05–20.05.16
29.01–02.02.16	09.04–23.04.16	23.06–05.07.16
19.02–04.03.16	10.04–24.04.16	23.07–06.08.16
21.02–06.03.16	16.04–30.04.16	06.09–08.09.16

СТОИМОСТЬ КУРСА

С 10 до 17	Вечер/вых	Для орг-ций
9550	11990	12990



ADOBE INDESIGN CC/CS6 ДЛЯ MAC И PC. УРОВЕНЬ 2. ВЁРСТКА ПЕЧАТНЫХ И ЭЛЕКТРОННЫХ ДОКУМЕНТОВ



Это вторая часть цепочки курсов, в которой рассматриваются вопросы верстки самой разнообразной продукции – журнала, газеты, книги. На занятиях курса Вы выполните различные задания – от воспроизведения готовых макетов до самостоятельной разработки новых макетов публикаций, изучите особенности взаимодействия Adobe InDesign с графическими и текстовыми редакторами, рассмотрите вопросы допечатной подготовки и печати, а также подготовки электронных документов различного назначения.

ТРЕБУЕМАЯ ПОДГОТОВКА

Adobe InDesign CC/CS6 для MAC и PC. Уровень 1. Базовый уровень.

РАСПИСАНИЕ ЗАНЯТИЙ

03.02–05.02.16	29.03–08.04.16	13.08–27.08.16
06.02–22.02.16	30.04–14.05.16	09.09–13.09.16
10.03–22.03.16	24.05–03.06.16	15.10–29.10.16
13.03–27.03.16	07.07–19.07.16	24.10–03.11.16

СТОИМОСТЬ КУРСА

С 10 до 17	Вечер/вых	Для орг-ций
10350	12990	13990



AUTHORISED
Training Centre

«Центр «Специалист» стал ведущей российской площадкой по обучению специалистов современным инструментам цифрового творчества. Мы гордимся, что «Специалист» был первым учебным центром Adobe по повышению квалификации компьютерных профессионалов в России. Преподаватели центра являются сертифицированными инструкторами по продуктам Adobe. Это прежде всего гарантирует высокое качество обучения».

Арсений Тарасов
Генеральный директор Adobe Systems



ADOBE INDESIGN CC/CS6 ДЛЯ MAC И PC. УРОВЕНЬ 3. РАСШИРЕННЫЕ ВОЗМОЖНОСТИ

Получение новых знаний и навыков в использовании издательской системы Adobe InDesign. Данный курс рассчитан на тех, кто уже имеет опыт работы с этой программой, и хотел бы использовать её более эффективно.

ТРЕБУЕМАЯ ПОДГОТОВКА

Adobe InDesign CC/CS6 для MAC и PC. Уровень 2. Вёрстка печатных и электронных документов.

РАСПИСАНИЕ ЗАНЯТИЙ

08.02–10.02.16	19.06–03.07.16	15.12–27.12.16
19.04–29.04.16	19.09–21.09.16	

СТОИМОСТЬ КУРСА

С 10 до 17	Вечер/вых	Для орг-ций
12300	14490	15990



ADOBE ACRobat X PRO. СОЗДАНИЕ ДОКУМЕНТОВ В ФОРМАТЕ PDF

Вы получите полное представление о возможностях технологии Adobe Acrobat X Pro, научитесь создавать и редактировать электронные публикации, добавлять в них дополнительные компоненты – закладки, комментарии, интерактивные и мультимедийные элементы, а также элементы защиты.

ТРЕБУЕМАЯ ПОДГОТОВКА

Базовая компьютерная подготовка. Windows и Интернет для начинающих.

РАСПИСАНИЕ ЗАНЯТИЙ

16.05–19.05.16

СТОИМОСТЬ КУРСА

С 10 до 17	Вечер/вых	Для орг-ций
8490	8490	9490



ДОПЕЧАТНАЯ ПОДГОТОВКА МАКЕТОВ ДЛЯ ЦИФРОВОЙ И ОФСЕТНОЙ ПЕЧАТИ. УРОВЕНЬ 1

Вы освоите допечатную подготовку макетов – важнейший процесс на пути получения отличного качества печатного оттиска. Этот процесс вбирает в себя множество подпроцессов и методов, выполняемых во всех графических программах, задействованных при подготовке печатного макета. Подготовка макета – это большое искусство: оно включает в себя и цветокоррекцию, и работу со шрифтами и с форматами файлов, и подготовку оргтехники, и многое другое.

РАСПИСАНИЕ ЗАНЯТИЙ

29.02–03.03.16	14.09–23.09.16	08.04–29.04.17
15.05–05.06.16	06.11–27.11.16	11.06–02.07.17
21.05–11.06.16	26.12–29.12.16	

СТОИМОСТЬ КУРСА

С 10 до 17	Вечер/вых	Для орг-ций
15700	18490	20990



ДОПЕЧАТНАЯ ПОДГОТОВКА МАКЕТОВ ДЛЯ ЦИФРОВОЙ И ОФСЕТНОЙ ПЕЧАТИ. УРОВЕНЬ 2

Для хорошей подготовки макета к печати мало освоить соответствующие графические редакторы, нужно знать какие требования предъявляются к макету в полиграфии и понять какие «подводные камни» ждут дизайнера при общении с типографиями. Курс рассчитан на дизайнеров и верстальщиков широкого профиля, работающих в сфере печатного дизайна.

РАСПИСАНИЕ ЗАНЯТИЙ

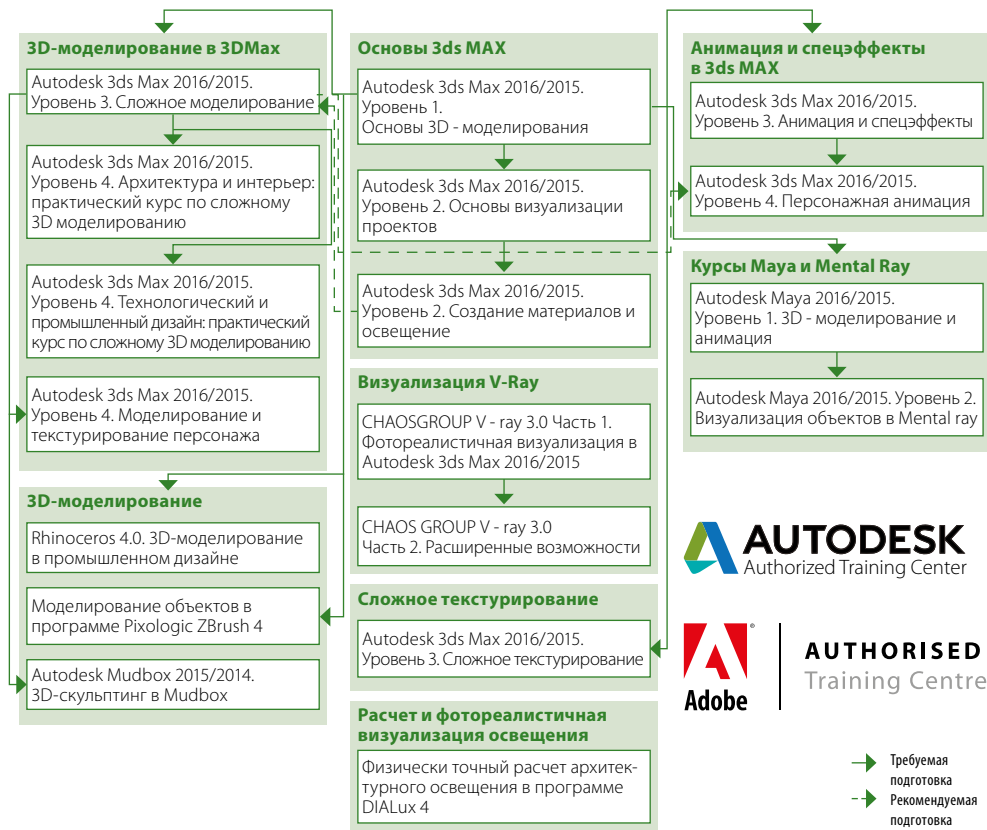
26.09–03.10.16

СТОИМОСТЬ КУРСА

С 10 до 17	Вечер/вых	Для орг-ций
14990	14990	15990



ПУТЕВОДИТЕЛЬ ПО КУРСАМ «3D-МОДЕЛИРОВАНИЕ И ВИДЕО»



Сегодня 3D-моделирование используется в дизайне, проектировании, видеомонтаже, анимации и других отраслях. Мы предлагаем более 20 курсов по 3D для начинающих и профи. Вы научитесь работать с самыми современными программами: Adobe Flash, Autodesk 3ds Max 2016, CHAOS-Group V-Ray 3.0, Autodesk Maya 2016, Adobe Premiere Pro CS6 и пр. Курсы включают практикумы на 3D-принтере Picaso 3D Designer, где можно превратить проектируемые модели в реальные

объекты. Занятия ведут опытейшие преподаватели – обладатели международных сертификаций.

Вы на практике изучите приёмы 3D-моделирования в архитектуре и дизайне. Потренируетесь делать кино на современном оборудовании в классе видеомонтажа. Будете создавать эффективную анимацию для сайтов и роликов, реалистичную 3D-графику к компьютерным играм и т.д.

«Специалист» – лучший в России авторизованный учебный центр Autodesk, Adobe, CHAOS Group.

Технологии видеомонтажа и постобработки

Adobe Premiere Pro CC Профессиональный видеомонтаж

+

Adobe AfterEffects CC/CS6. Видеодизайн и создание сложных визуальных эффектов

Pinnacle Studio 18. Видеомонтаж для пользователей

FCP 101: Видеомонтаж в Final Cut Pro X

Adobe Audition CC 2014/CS6 для MAC и PC. Запись и обработка аудио.

Практикум по композиции

Видеоискусство и кинопроизводство

Как создать фильм: от сценария до монтажа. Базовый курс

Как снять постановочный фильм. Секреты большого кино у вас дома

Документальный фильм, публицистика, репортаж

Выездные творческие курсы

Питерские сюжеты

Московские сюжеты

ОТЗЫВЫ СЛУШАТЕЛЕЙ

*Преподаватель
высочайшего
класса.
Содержательная
и коммуника-
тивная сторона
безупречны.*

Воробьева Вера Анатольевна
Курс: Adobe Premiere Pro CC.
Профессиональный видеомонтаж.



Эпов Дмитрий Андреевич

Уникальный преподаватель-эксперт по 3D-моделированию и анимации. Входит в первую десятку самых известных и уважаемых в России преподавателей по 3ds Max и V-Ray. Четкая и яркая подача материала, внимательное отношение к слушателям, высочайший профессионализм – эти особенности преподавателя постоянно с восторгом отмечаются благодарными слушателями.

Дмитрий Андреевич имеет многолетний опыт по проектированию и дизайну интерьеров, а также видеомонтажу.

Учитесь у лучших! Дмитрий Эпов – единственный в России лицензированный инструктор V-Ray, единственный в России сертифицированный профессионал по V-Ray для 3ds Max.

В Центре работает с 1996 года. Курсы по 3ds Max преподает, начиная с самой первой версии.



AUTODESK 3DS MAX 2016/2015. УРОВЕНЬ 1. ОСНОВЫ 3D-МОДЕЛИРОВАНИЯ



ПОПУЛЯРНЫЙ КУРС

Новейшие возможности переносимой платформы для создания 3D-графики Autodesk 3ds max 2016 раскрываются в первой части учебного курса. На этом этапе закладываются основы успешной работы и дальнейшего обучения в данной программе. Курс необходим как новичкам в 3D – графике, так и пользователям, уже имеющим базовые, но не систематизированные знания.

ТРЕБУЕМАЯ ПОДГОТОВКА

Adobe Photoshop CC/CS6 для MAC и PC. Уровень 1. Растровая графика.

В КУРСЕ РАССМАТРИВАЮТСЯ СЛЕДУЮЩИЕ ВОПРОСЫ:

1. общие сведения, техническая информация, знакомство с новым и классическим интерфейсами. Новый графический режим «Nitrous»;
2. основы работы: создание и трансформация объектов, параметры объектов. Панель Scene Explorer;
3. соединение объектов между собой, сервисные операции, модификаторы объектов. Новейший инструмент Placing tool;
4. основы моделирования объектов, создание и редактирование сплайнов;
5. редактирование сплайнов, модификаторы Extrude, Lathe, Bevel и Bevel Profile. Модификатор Sweep;
6. булевские операции. Модификатор Sweep.

РАСПИСАНИЕ ЗАНЯТИЙ

02.01–04.01.16	31.01–14.02.16	10.02–12.02.16
12.01–19.01.16	02.02–12.02.16	15.02–29.02.16
12.01–14.01.16	06.02–22.02.16	02.03–16.03.16

СТОИМОСТЬ КУРСА

С 10 до 17	Вечер/вых	Для орг-ций
7150	8990	9990



AUTODESK 3DS MAX 2016/2015. УРОВЕНЬ 2. ОСНОВЫ ВИЗУАЛИЗАЦИИ ПРОЕКТОВ



ПОПУЛЯРНЫЙ КУРС

Продолжение базового курса знакомит пользователя с важнейшей темой в 3d-графике - визуализацией проектов. Это означает работу с материалами, съёмочными камерами и освещением, а также - все остальные необходимые знания для получения красивой финальной картинки базовыми средствами 3ds Max.

ТРЕБУЕМАЯ ПОДГОТОВКА

Autodesk 3ds Max 2016/2015.
Уровень 1. Основы 3D-моделирования.

ПО ОКОНЧАНИИ КУРСА ВЫ БУДЕТЕ УМЕТЬ:

- создавать простые пользовательские материалы;
- назначать материалы на объекты и управлять наложением текстур;
- использовать съёмочные камеры;
- освещать объекты и сцены;
- визуализировать объекты и сцены с освещением и материалами.

РАСПИСАНИЕ ЗАНЯТИЙ

05.01–06.01.16	16.02–25.02.16	17.03–18.03.16
18.01–19.01.16	21.02–28.02.16	18.03–25.03.16
20.01–25.01.16	27.02–05.03.16	
15.02–16.02.16	02.03–11.03.16	

СТОИМОСТЬ КУРСА

С 10 до 17	Вечер/вых	Для орг-ций
5550	6990	7990



ПОПУЛЯРНЫЙ КУРС

AUTODESK 3DS MAX 2016/2015. УРОВЕНЬ 2. СОЗДАНИЕ МАТЕРИАЛОВ И ОСВЕЩЕНИЕ

Хотите научиться создавать собственные материалы и текстуры? Рассмотрите новейшие технологии создания реалистичных материалов и текстурирования. На этом курсе Вы изучите такой важный для работы вопрос, как создание реалистичных материалов, визуализация интерьеров и трехмерных сцен и наложение карт материалов на объекты со сложной формой.

ТРЕБУЕМАЯ ПОДГОТОВКА

Autodesk 3ds Max 2016/2015. Уровень 2. Основы визуализации проектов.

В КУРСЕ РАССМАТРИВАЮТСЯ СЛЕДУЮЩИЕ ВОПРОСЫ:

1. редактор материалов: Материал типа Standard;
2. редактор материалов: устаревшие и новейшие типы материалов. Переключение системы рендеринга;
3. редактор материалов: новые и новейшие типы материалов, работающие с системой визуализации Mental Ray. Обзорное знакомство с визуализатором NVIDIA Iray;
4. редактор материалов: новый редактор материалов и композитные материалы;
5. визуализация: освещение экстерьера с помощью Mental Ray;
6. визуализация: освещение интерьера, применение библиотек объектов.

РАСПИСАНИЕ ЗАНЯТИЙ

08.01–10.01.16	26.02–11.03.16	26.03–09.04.16
20.01–22.01.16	06.03–20.03.16	01.04–08.04.16
26.01–02.02.16	14.03–25.03.16	11.04–13.04.16
17.02–19.02.16	21.03–23.03.16	

СТОИМОСТЬ КУРСА

С 10 до 17	Вечер/вых	Для орг-ций
10600	12490	14490



ПОПУЛЯРНЫЙ КУРС

AUTODESK 3DS MAX 2016/2015. УРОВЕНЬ 3. СЛОЖНОЕ МОДЕЛИРОВАНИЕ

Autodesk 3ds max 2016 – передовая платформа для производства 3d-графики, применяемая для решения самых разнообразных задач: от визуализации интерьеров и архитектурных проектов и до создания спецэффектов для кино и контента для телеэфира.

ТРЕБУЕМАЯ ПОДГОТОВКА

Autodesk 3ds Max 2016/2015. Уровень 1. Основы 3D-моделирования.

В КУРСЕ РАССМАТРИВАЮТСЯ СЛЕДУЮЩИЕ ВОПРОСЫ:

1. MESH (POLY) моделирование: модификаторы Edit Mesh, Edit Poly, Turbo Smooth;
2. продвинутое POLY моделирование и модификатор Turbo Smooth;
3. моделирование сложных объектов по чертежам. Сканирование 3D моделей;
4. смешанная техника POLY моделирования;
5. Surface–моделирование. Создание криволинейных поверхностей криволинейных поверхностей;
6. NURBS–моделирование. Мощный механизм для создания сложных технологических объектов.

РАСПИСАНИЕ ЗАНЯТИЙ

17.01–31.01.16	24.02–26.02.16	11.04–22.04.16
25.01–27.01.16	15.03–25.03.16	15.04–22.04.16
04.02–11.02.16	24.03–28.03.16	16.04–30.04.16
21.02–06.03.16	26.03–09.04.16	

СТОИМОСТЬ КУРСА

С 10 до 17	Вечер/вых	Для орг-ций
11000	12990	14990



AUTODESK 3DS MAX 2016/2015. УРОВЕНЬ 4. АРХИТЕКТУРА И ИНТЕРЬЕР: ПРАКТИЧЕСКИЙ КУРС ПО СЛОЖНОМУ 3D МОДЕЛИРОВАНИЮ

Вы на практике изучите приёмы сложного 3D-моделирования в области архитектурной и интерьерной визуализации. Рассмотрите практические примеры моделирования таких объектов как архитектурные орнаменты, декоративные кованные элементы, крыши зданий сложной конфигурации, мягкая и классическая мебель, светильники, сантехника, элементы классического декора.

ТРЕБУЕМАЯ ПОДГОТОВКА

Autodesk 3ds Max 2016/2015. Уровень 3.
Сложное моделирование.

В КУРСЕ РАССМАТРИВАЮТСЯ СЛЕДУЮЩИЕ ВОПРОСЫ:

1. моделирование мягкой мебели и светильников;
2. создание архитектурных элементов;
3. моделирование декоративных кованных элементов;
4. моделирование классических орнаментов;
5. моделирование сантехники;
6. создание классической мебели.

Обучаясь на курсах 3D-моделирования и САПР, Вы сможете превращать компьютерные модели в реальные объекты, с помощью настольного 3D-принтера PICASO 3D Designer! Вы получите уникальный опыт проектирования и 3D-моделирования не только в виртуальном мире, но и в реальности. Вы научитесь разрабатывать 3D-объекты с учетом особенностей их реального изготовления.

РАСПИСАНИЕ ЗАНЯТИЙ

20.01–27.01.16	02.09–09.09.16
11.05–13.05.16	09.11–11.11.16

СТОИМОСТЬ КУРСА

С 10 до 17	Вечер/вых	Для орг-ций
13150	15490	17990



AUTODESK 3DS MAX 2016/2015. УРОВЕНЬ 4. ТЕХНОЛОГИЧЕСКИЙ И ПРОМЫШЛЕННЫЙ ДИЗАЙН: ПРАКТИЧЕСКИЙ КУРС ПО СЛОЖНОМУ 3D МОДЕЛИРОВАНИЮ

Вы на практике изучите приёмы продвинутого 3D-моделирования в области технологической и промышленной визуализации. Вы рассмотрите практические примеры по созданию следующих объектов: ювелирных изделий, корпусов современной бытовой техники и электроники, кузовов автомобилей и других транспортных средств. Знания и практические навыки, полученные на данном курсе, Вы сможете применить в любых областях промышленной и технологической визуализации.

ТРЕБУЕМАЯ ПОДГОТОВКА

Autodesk 3ds Max 2016/2015. Уровень 3.
Сложное моделирование.



Станьте специалистом 3D – получите востребованную профессию!

РАСПИСАНИЕ ЗАНЯТИЙ

28.01–29.01.16	16.05–17.05.16	31.10–03.11.16
----------------	----------------	----------------

СТОИМОСТЬ КУРСА

С 10 до 17	Вечер/вых	Для орг-ций
9300	10990	13490



AUTODESK 3DS MAX 2016/2015. УРОВЕНЬ 4. МОДЕЛИРОВАНИЕ И ТЕКСТУРИРОВАНИЕ ПЕРСОНАЖА



**Хрипунков
Константин Юрьевич**

В курсе рассматриваются практические примеры по моделированию таких объектов, как: анатомически построенное туловище посредством базовых методик, а также создание одежды и оружия. Рассмотрены все методы UV развертки, ретопологии и топологии, текстурирования в Photoshop и создания профессиональных текстур посредством вспомогательных программ.

ТРЕБУЕМАЯ ПОДГОТОВКА

Autodesk 3ds Max 2016/2015. Уровень 3.
Сложное моделирование.

В КУРСЕ РАССМАТРИВАЮТСЯ СЛЕДУЮЩИЕ ВОПРОСЫ:

1. моделирование базового туловища;
2. азы скульптинга;
3. топология;
4. моделирование одежды и оружия;
5. UV развертка;
6. текстурирование и визуализация.



Международный сертификат Autodesk ценится работодателями во всем мире.

РАСПИСАНИЕ ЗАНЯТИЙ

04.06–25.06.16 04.12–25.12.16

СТОИМОСТЬ КУРСА

С 10 до 17	Вечер/вых	Для орг-ций
17950	19990	20990

Внимательный и высококвалифицированный преподаватель. Окружает слушателей вниманием и заботой, легко и непринужденно объясняет материал. Всегда готов остаться после занятия для пояснения сложных моментов и ответов на все дополнительные вопросы. Постоянно отмечается самыми восторженными отзывами благодарных слушателей.

Константин Юрьевич окончил МГТУ им. Н.Э.Баумана по специальности «Вычислительные машины, комплексы, системы и сети».

Он увлекся 3ds max еще в школьные годы, а первый проект сделал на первом курсе университета. Проект был успешным, поэтому после его завершения он занялся многими аспектами 3D-графики (игровым дизайном, архитектурным дизайном, интерьером), что позволяет ему успешно обучать слушателей, имеющих вопросы в этих областях.

Замечательный преподаватель и великоколенная методика подачи материала, много времени уделяет тонкостям и практическим моментам.

ОТЗЫВЫ СЛУШАТЕЛЕЙ

**Витченко
Татьяна
Валерьевна**

Курс: Autodesk 3ds Max 2015/ 2014.
Уровень 2. Основы визуализации проектов .



AUTODESK 3DS MAX 2016/2015. УРОВЕНЬ 3. АНИМАЦИЯ И СПЕЦЭФФЕКТЫ



ПОПУЛЯРНЫЙ КУРС

Вы изучите методы анимации трёхмерных объектов, их свойств, материалов и модификаторов. Вы освоите различные методы создания сложной, комплексной анимации трёхмерных сцен, а также создание спецэффектов различного рода. Помимо этого, в программе курса рассматриваются возможности Autodesk 3ds Max, связанные с анимацией ткани, волос и меха.

ТРЕБУЕМАЯ ПОДГОТОВКА

Autodesk 3ds Max 2016/2015. Уровень 2. Создание материалов и освещение.

В КУРСЕ РАССМАТРИВАЮТСЯ СЛЕДУЮЩИЕ ВОПРОСЫ:

1. анимация: основные методы анимации объектов и материалов;
2. анимация модификаторов и материалов, создание видеоролика;
3. иерархические связи между объектами, редактор дорожек;
4. контролеры и констрэйнты. Морфинг объектов;
5. спецэффекты: эффекты свечения, система частиц particle flow и деформации пространства;
6. mparticles: продвинутые спецэффекты в particle flow;
7. mass fx: расчет физикой достоверной информации;
8. создание и анимация тканей, волос и меха.

РАСПИСАНИЕ ЗАНЯТИЙ

30.01–22.02.16	18.05–27.05.16	15.10–05.11.16
29.03–14.04.16	22.08–31.08.16	26.12–29.12.16

СТОИМОСТЬ КУРСА

С 10 до 17	Вечер/вых	Для орг-ций
14350	17990	18990



AUTODESK 3DS MAX 2016/2015. УРОВЕНЬ 4. ПЕРСОНАЖНАЯ АНИМАЦИЯ



Вы научитесь настраивать и анимировать как одного, так и группу созданных Вами персонажей с помощью всех имеющихся возможностей программы Autodesk 3ds Max. Курс представляет собой сочетание эффективных методов работы: мини-лекции, индивидуальные упражнения в классе и домашние задания для закрепления и лучшего усвоения пройденного материала

ТРЕБУЕМАЯ ПОДГОТОВКА

Autodesk 3ds Max 2016/2015. Уровень 3. Анимация и спецэффекты.

В КУРСЕ РАССМАТРИВАЮТСЯ СЛЕДУЮЩИЕ ВОПРОСЫ:

1. введение в персонажную анимацию;
2. ключевая анимация. Базовые анимационные инструменты;
3. работа с системами костей (Bones);
4. прямая, обратная и сплайновая кинематики;
5. дополнительная анимация – мышцы, одежда, волосы/шерсть;
6. мимическая анимация;
7. анимация персонажей в модуле Character Studio;
8. анимация персонажей с помощью Character Animation Toolkit.

ПО ОКОНЧАНИИ КУРСА ВЫ БУДЕТЕ УМЕТЬ:

Анимировать персонажей разной степени сложности с использованием всех возможностей программы.

РАСПИСАНИЕ ЗАНЯТИЙ

07.06–17.06.16	30.11–09.12.16
----------------	----------------

СТОИМОСТЬ КУРСА

С 10 до 17	Вечер/вых	Для орг-ций
19990	19990	20990



CHAOSGROUP V-RAY 3.0 ЧАСТЬ 1. ФОТОРЕАЛИСТИЧНАЯ ВИЗУАЛИЗАЦИЯ В AUTODESK 3DS MAX 2016/2015

Курс рассматривает возможности V-ray версии 3, включая обновлённую технологию V-ray RT, прогрессивный сэмплинг, систему быстрой настройки визуализации типовых проектов, улучшенный интерфейс и освещение, простое создание объектов VrayProxu.

ТРЕБУЕМАЯ ПОДГОТОВКА

Autodesk 3ds Max 2016/2015. Уровень 2.
Основы визуализации проектов.

В КУРСЕ РАССМАТРИВАЮТСЯ СЛЕДУЮЩИЕ ВОПРОСЫ:

1. основы освещения и рендеринга;
2. антиалайзинг (сглаживание) изображения. Эффекты создания меха (V-Ray Fur) и смещения поверхности (V-Ray Displacement);
3. знакомство с V-Ray Rt. применение V-Ray Rt;
4. создание продвинутых материалов для V-Ray. первое знакомство с глобальным освещением;
5. создание объектов типа V-Ray Proxu. Установка и настройка источников света для V-Ray. Работа с Ies – светильниками;
6. создание и настройка V-Ray Physical Camera;
7. освещение интерьеров. Настройки глобального освещения;
8. создание фальшивой окружающей среды. Эффект каустического света.

РАСПИСАНИЕ ЗАНЯТИЙ

01.02–10.02.16	18.05–27.05.16	17.10–26.10.16
29.02–03.03.16	21.06–24.06.16	15.11–18.11.16
12.03–02.04.16	06.08–27.08.16	03.12–24.12.16
30.03–08.04.16	22.08–31.08.16	
25.04–28.04.16	12.09–15.09.16	

СТОИМОСТЬ КУРСА

С 10 до 17	Вечер/вых	Для орг-ций
15950	19990	24990



CHAOS GROUP V-RAY 3.0 ЧАСТЬ 2. РАСШИРЕННЫЕ ВОЗМОЖНОСТИ

Курс сертифицирован фирмой CHAOS GROUP (разработчиком V-ray) и читается с применением оригинальных примеров и методик обучения. На занятиях Вы рассмотрите основные практические задачи применения V-ray: получение максимально реалистичных (и физически-точных) рендеров интерьеров и экстерьеров ночью и днём, с различными вариантами освещения. Также, затрагивается тема реалистичной промышленной и объектной визуализации. Важнейшая дополнительная задача – наиболее эффективная постобработка полученных рендеров в программе Adobe Photoshop.

ТРЕБУЕМАЯ ПОДГОТОВКА

CHAOSGROUP V-Ray 3.0 Часть 1. Фотореалистичная визуализация в Autodesk 3ds Max 2016/2015.

В КУРСЕ РАССМАТРИВАЮТСЯ СЛЕДУЮЩИЕ ВОПРОСЫ:

1. буфер кадра V-ray – экспозиция, управление элементами рендера. Сохранение итогового изображения в HDR-совместимых форматах
2. сравнение методов расчёта света. Эффективные настройки для расчёта света в большинстве сцен. HDR-освещение
3. физически точная модель освещения интерьеров при дневном и искусственном свете.
4. реалистичная экстерьерная визуализация днём, ночью и многое другое.

РАСПИСАНИЕ ЗАНЯТИЙ

12.02–19.02.16	27.06–04.07.16	21.11–23.11.16
11.04–13.04.16	19.09–26.09.16	

СТОИМОСТЬ КУРСА

С 10 до 17	Вечер/вых	Для орг-ций
17500	19490	21990



AUTODESK MAYA 2016/2015. УРОВЕНЬ 1. 3D-МОДЕЛИРОВАНИЕ И АНИМАЦИЯ



ПОПУЛЯРНЫЙ КУРС

Вы научитесь моделировать и текстурировать объекты практически любой сложности, правильно настраивать стандартный свет. Вы получите знания и практические навыки по созданию анимационных сцен на основе способов анимации для последующего использования в видео- или мультипликационных роликах. Курс рекомендован опытным пользователям других 3D-программ, желающим овладеть основами мастерства в Autodesk Maya, 3D-художникам, моделерам, визуализаторам и аниматорам.

ТРЕБУЕМАЯ ПОДГОТОВКА

Autodesk 3ds Max 2016/2015. Уровень 1. Основы 3D-моделирования.



Создание и визуализация интерьера в программе 3ds Max с использованием V-ray (преподаватель Д. Эпов).

РАСПИСАНИЕ ЗАНЯТИЙ

08.02–19.02.16 12.09–23.09.16

СТОИМОСТЬ КУРСА

С 10 до 17	Вечер/вых	Для орг-ций
21990	21990	23490



AUTODESK MAYA 2016/2015. УРОВЕНЬ 2. ВИЗУАЛИЗАЦИЯ ОБЪЕКТОВ В MENTAL RAY



Вы работаете в сфере TV/Design/Movies/Game Ind? Вы – 3D-художник, визуализатор или аниматор и хотите повысить свою квалификацию, подняться на новую ступень в карьере? Тогда курс «Autodesk Maya. Уровень 2. Визуализация объектов в Mental Ray» именно для Вас! Вы освоите работу визуализатора Mental Ray, узнаете основные алгоритмы визуализации и принципы формирования изображения. Под руководством преподавателя-эксперта Вы подробно рассмотрите вопросы теории света, алгоритмы формирования теней, размытость движения, понятие шейдера и основные виды шейдеров.

Используя полученные знания и навыки, Вы сможете с помощью программы Maya реализовывать свои творческие идеи, визуализируя результат своей работы. Вы в короткие сроки достигнете больших успехов в просчёте фотореалистичных изображений, сможете «понять» рендер, сделать свою работу более эффективной, удобной и гибкой.

ТРЕБУЕМАЯ ПОДГОТОВКА

Autodesk Maya 2016/2015. Уровень 1. 3D-моделирование и анимация.

Только в Центре «Специалист» Вы можете обучаться на уникальных авторизованных вебинарах Autodesk не выходя из дома! Учитесь там, где Вам удобно, совмещая преимущества очного и онлайн-обучения!

РАСПИСАНИЕ ЗАНЯТИЙ

26.09–03.10.16

СТОИМОСТЬ КУРСА

С 10 до 17	Вечер/вых	Для орг-ций
14990	14990	17490



RHINOCEROS 4.0. 3D-МОДЕЛИРОВАНИЕ В ПРОМЫШЛЕННОМ ДИЗАЙНЕ

Курс «Rhinoсeros 4.0. 3D-моделирование в промышленном дизайне» – уникальное предложение Центра «Специалист» для всех, кто желает научиться работать в самой доступной (по цене и сложности освоения) программе по моделированию.

В программе Rhinoсeros Вы сможете создать модели практически всего, начиная от ювелирных украшений и заканчивая кузовом автомобиля. Также в этой программе Вы сможете спроектировать предмет мебели, брелок, игрушку в подарок, самолетик для себя или своего ребенка, необычный музыкальный инструмент и многое другое.

ТРЕБУЕМАЯ ПОДГОТОВКА

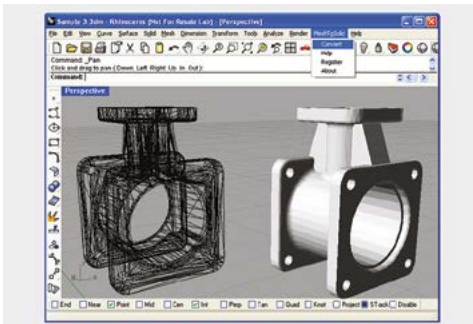
Adobe Photoshop CC/CS6 для MAC и PC. Уровень 1. Растровая графика.

РАСПИСАНИЕ ЗАНЯТИЙ

12.03–09.04.16	04.09–02.10.16
----------------	----------------

СТОИМОСТЬ КУРСА

С 10 до 17	Вечер/вых	Для орг-ций
28990	28990	30490



Пример учебной работы



ПРАКТИКА 3D ПЕЧАТИ

Сегодня 3D-принтеры способны печатать сложные объекты с феноменальной точностью и детализацией. С их помощью можно изготавливать любые трехмерные модели. Напечатанные модели позволяют протестировать различные варианты дизайна будущего изделия, оценить эргономику, функциональность, исключить скрытые ошибки. Вы сможете реализовать свои идеи в дизайне, научиться создавать уникальные 3D-модели, проводить необычные и запоминающиеся презентации своих проектов. Обучение проводится с использованием PICASO 3D Designer – первого российского 3D-принтера, обеспечивающего термостабилизацию, в результате чего объекты, сделанные из ABS пластика, не деформируются во время печати.

ТРЕБУЕМАЯ ПОДГОТОВКА

Умение моделировать трехмерные объекты с использованием САПР и трехмерных графических пакетов (AutoCAD, Revit, SolidWorks, ArchiCAD, Revit, Civil 3D, 3ds Max, Maya, Rhinoсeros, Z-Brush и др.).



РАСПИСАНИЕ ЗАНЯТИЙ

18.01–19.01.16	22.09–23.09.16
28.06–01.07.16	26.12–29.12.16

СТОИМОСТЬ КУРСА

С 10 до 17	Вечер/вых	Для орг-ций
9850	10990	12490



КАК СОЗДАТЬ ФИЛЬМ: ОТ СЦЕНАРИЯ ДО МОНТАЖА. БАЗОВЫЙ КУРС

На занятиях Вы получите базовую подготовку и начнете обдуманно снимать фильмы. Вы получите практические навыки по трем ключевым направлениям: анализ фильмов, чтобы можно было в дальнейшем учиться самостоятельно на чужом опыте, планирование и проведение несложных съемок практически любого направления, что обеспечит возможность получения качественного исходного материала, и, собственно, работа с отснятым материалом, что дает возможность создавать грамотные фильмы с соблюдением всех важнейших правил. Вы выстроите полноценную и универсальную линию работы – основу для съемок абсолютно любого направления и, в перспективе, любой степени сложности.

ТРЕБУЕМАЯ ПОДГОТОВКА

Наличие собственной видеокамеры.

РАСПИСАНИЕ ЗАНЯТИЙ

03.02–19.02.16	04.07–06.07.16
16.04–30.04.16	30.10–13.11.16

СТОИМОСТЬ КУРСА

С 10 до 17	Вечер/вых	Для орг-ций
11650	12990	13990

ОТЗЫВЫ СЛУШАТЕЛЕЙ

Очень увлекательный курс и по содержанию и с точки зрения подачи материала преподавателем. Очень живо и динамично! Для меня открылся новый мир видеосъемки и видеомонтажа.

**Жукова
Ольга Игоревна**

Курс: Как создать фильм: от сценария до монтажа.



КАК СНЯТЬ ПОСТАНОВОЧНЫЙ ФИЛЬМ. СЕКРЕТЫ БОЛЬШОГО КИНО У ВАС ДОМА

Есть азбучные навыки и знания, которые приобретаются на базовом уровне – правила монтажа, умение держать камеру и подбирать оптику, формировать структуру фильма. Но настоящее художественное произведение обязательно содержит еще кое-что – более сложные технические приемы, более глубокое понимание творческих нюансов, более свободное и эффектное использование профессионального арсенала, используемого крупнейшими мастерами и студиями.

ТРЕБУЕМАЯ ПОДГОТОВКА

Навыки работы с видеокамерой.

ВЫ БУДЕТЕ УМЕТЬ:

- подбирать литературную основу для будущего фильма, разрабатывать сценарий;
- организовывать весь процесс создания фильма при минимизации затрат и максимальной эффективности работы;
- применять профессиональные приемы съемки и обработки изображения;
- понимать возможности и приемы озвучивания фильма;
- эффективно использовать различные инструменты для создания фильмов в определенных специфических направлениях и эстетике;
- видеть перспективы и пути коммерчески успешной реализации кинопроектов.

РАСПИСАНИЕ ЗАНЯТИЙ

13.01–29.01.16

СТОИМОСТЬ КУРСА

С 10 до 17	Вечер/вых	Для орг-ций
12990	12990	13990



ДОКУМЕНТАЛЬНЫЙ ФИЛЬМ, ПУБЛИЦИСТИКА, РЕПОРТАЖ

Информационный видеосюжет, будь то проморолик, документальный фильм, интервью, репортаж, видеоотчет – осуществляет очень важную функцию, всегда и разносторонне востребован и требует специфических знаний и навыков. На курсе Вы получите все для того, чтобы можно было заниматься качественной работой в области документального кино: знание приемов съемки в типовых и нестандартных ситуациях, представление о самом разнообразном оборудовании, понимание психологических аспектов работы в различной среде, и даже сведения юридического характера. Окончив курс, Вы сможете уверенно начать работу в качестве автора-документалиста, сотрудника телеканала или создателя и ведущего информационных каналов и передач.

ТРЕБУЕМАЯ ПОДГОТОВКА

Как создать фильм: от сценария до монтажа. Базовый курс.

Расписание уточняйте у менеджера по тел.: +7 (495) 232 32 16 или смотрите на www.specialist.ru

СТОИМОСТЬ КУРСА

С 10 до 17	Вечер/вых	Для орг-ций
12990	12990	13990



Гордость Центра – класс видеомонтажа



ADOBE PREMIERE PRO CC. ПРОФЕССИОНАЛЬНЫЙ ВИДЕОМОНТАЖ



Программа для нелинейного видеомонтажа Adobe Premiere Pro CC/CS6 предлагает Вам широчайший набор средств для видеомонтажа, цветокоррекции, наложения эффектов, титрования, работы со звуком и прочих необходимых инструментов, служащих одной цели – созданию видеофильмов отличного качества.

Благодаря высокой интеграции с такими продуктами, как Adobe After Effects пользователь получает единую среду, способную вести проект через все стадии – от управления видеоматериалами и создания грубой нарезки к готовому фильму, снабжая конечный продукт профессионально выполненными эффектами, заставками, наложениями, аудиорядом.

ТРЕБУЕМАЯ ПОДГОТОВКА

Базовая компьютерная подготовка. Windows и Интернет для начинающих.

РАСПИСАНИЕ ЗАНЯТИЙ

01.02–16.02.16	30.05–02.06.16	05.10–14.10.16
15.03–18.03.16	18.07–27.07.16	12.11–03.12.16
18.04–27.04.16	29.08–01.09.16	12.12–15.12.16

СТОИМОСТЬ КУРСА

С 10 до 17	Вечер/вых	Для орг-ций
15700	17490	20490

Изображения, создаваемые в After Effects, могут использоваться в любых средах, от киноэкранов до дисплеев мобильных телефонов и КПК, от телеэкранов до веб-сайтов.



НОВЫЙ КУРС

ADOBE AFTER EFFECTS CC/ CS6. ВИДЕОДИЗАЙН И СОЗДАНИЕ СЛОЖНЫХ ВИЗУАЛЬНЫХ ЭФФЕКТОВ

Вы научитесь работе с программой Adobe After Effects (AE) – одним из лидирующих продуктов от Adobe, используемым для редактирования цифрового видео, композинга и создания сложных визуальных эффектов. Помимо большого набора собственных средств и инструментов для редактирования видеографики, AE обладает возможностью глубокой интеграции с другими приложениями от компании Adobe, что позволяет на обычном персональном компьютере выполнять всю последовательность операций (начиная от подготовки изображений и кончая финальным рендерингом), требующихся для создания сложных профессиональных видеоматериалов.

ТРЕБУЕМАЯ ПОДГОТОВКА

Adobe Photoshop CC/CS6. Уровень 1. Растровая графика.

ПО ОКОНЧАНИИ КУРСА ВЫ БУДЕТЕ УМЕТЬ:

- создавать сложные заставки для фильмов и телевидения;
- создавать видеоэффекты;
- выполнять цветовую коррекцию видеоматериалов;
- совмещать актёров и произвольный задний фон;
- использовать спецэффекты для создания эффектов взрыва, огня, дыма, фейерверков, воды и пр.

РАСПИСАНИЕ ЗАНЯТИЙ

01.02–05.02.16	21.05–18.06.16	26.09–30.09.16
14.03–25.03.16	18.07–22.07.16	14.11–25.11.16

СТОИМОСТЬ КУРСА

С 10 до 17	Вечер/вых	Для орг-ций
20650	22990	25490



FCP 101: ВИДЕОМОНТАЖ В FINAL CUT PRO X

Курс предназначен для подготовки пользователей, приступающих к изучению обработки видеоматериалов на профессиональном уровне. В рамках курса рассматривается широкий набор тем начиная от знакомства с интерфейсом программы и кончая развитыми инструментами цветокоррекции, управления фильтрами и эффектами.

КАТЕГОРИЯ СЛУШАТЕЛЕЙ:

- пользователи, обладающие базовыми знаниями и навыками работы в OS X, стремящиеся начать изучение основ видеомонтажа;
- пользователи, обладающие достаточным уровнем знаний и навыков в области видеомонтажа, желающие перейти на программу Final Cut Pro X.

ТРЕБУЕМАЯ ПОДГОТОВКА

Mac OS X: Работа с Mac для начинающих.

ПО ОКОНЧАНИИ КУРСА ВЫ БУДЕТЕ УМЕТЬ:

- обладать знаниями, достаточными для общения с другими представителями специальности;
- способны создать из исходных видеоматериалов готовый проект;
- выдать приготовленные материалы в нужном формате.

Расписание уточняйте у менеджера по тел.: +7 (495) 232 3216 или смотрите на www.specialist.ru

СТОИМОСТЬ КУРСА

С 10 до 17	Вечер/вых	Для орг-ций
25500	25500	25500

ОТЗЫВЫ СЛУШАТЕЛЕЙ

Понравился порядок и подход в построении последовательности преподнесения курса.

**Андрешина
Наталья Васильевна**

Курс: FCP 101: Видеомонтаж в Final Cut Pro X.



PINNACLE STUDIO 18. ВИДЕОМОНТАЖ ДЛЯ ПОЛЬЗОВАТЕЛЕЙ



Pinnacle Studio 18 – многофункциональная программа, которая используется для редактирования видео и аудио, а также создания слайдшоу. Новая версия программы позволяет эффективно работать с файлами любого мультимедийного формата. Вы научитесь устранять шумы, вырезать неудачные сцены, корректировать цветовой баланс и освещение сцен, добавлять переходы, титры (надписи обычные и анимированные, бегущую строку, заключительные титры) и красочные художественные видеоэффекты («Старое кино», «Акварель»).

ТРЕБУЕМАЯ ПОДГОТОВКА

Базовая компьютерная подготовка. Windows и Интернет для начинающих.

ПО ОКОНЧАНИИ КУРСА ВЫ БУДЕТЕ УМЕТЬ:

- редактировать видео: поворот, масштаб, обрезку;
- выполнять профессиональный монтаж: вырезать сцены, вставлять сцены из других файлов, создавать сцены из шести видеодорожек, «склеивать» фильмы из разных файлов;
- добавлять в фильм видео и аудио эффекты, художественные переходы и надписи, фоновое музыкальное сопровождение;
- создавать музыкальные клипы и слайдшоу из фотографий;
- осуществлять «перегон» видео в другой формат, в том числе записывать видео на диск.

РАСПИСАНИЕ ЗАНЯТИЙ

25.04–26.04.16	21.12–22.12.16
----------------	----------------

СТОИМОСТЬ КУРСА

С 10 до 17	Вечер/вых	Для орг-ций
8050	8990	9990



ADOBE AUDITION CC 2014/ CS6 ДЛЯ MAC И PC. ЗАПИСЬ И ОБРАБОТКА АУДИО



● **НОВЫЙ КУРС**

Adobe Audition – превосходная программа для работы с аудиофайлами. Данной программой пользуются специалисты обрабатывающее аудио и видео файлы. Adobe Audition предоставляет огромные возможности микширования, переправления, создания копий и обработки всех звуковых эффектов. Программа позволяет устранять такие дефекты, как треск от виниловых дисков, шум во время живых исполнений – кашель, резкое дыхание, скрип пальцев по струнам и т.д. Данный курс представляет собой сочетание теоретической информации, практических заданий, индивидуальных упражнений, анализа творческих работ слушателей.

ТРЕБУЕМАЯ ПОДГОТОВКА

Базовая компьютерная подготовка. Windows и Интернет для начинающих.

ПО ОКОНЧАНИИ КУРСА ВЫ БУДЕТЕ УМЕТЬ:

- записывать собственное аудио инструменты, вокал, повествование и т.д.;
- обрабатывать звуковой файл с помощью огромного количества эффектов;
- устранять дефекты записи;
- выполнять адаптацию файлов для вывода в производство – кино, реклама, dj mix и т. д.;
- обрабатывать звук импортированного в программу adobe audition видео.

РАСПИСАНИЕ ЗАНЯТИЙ

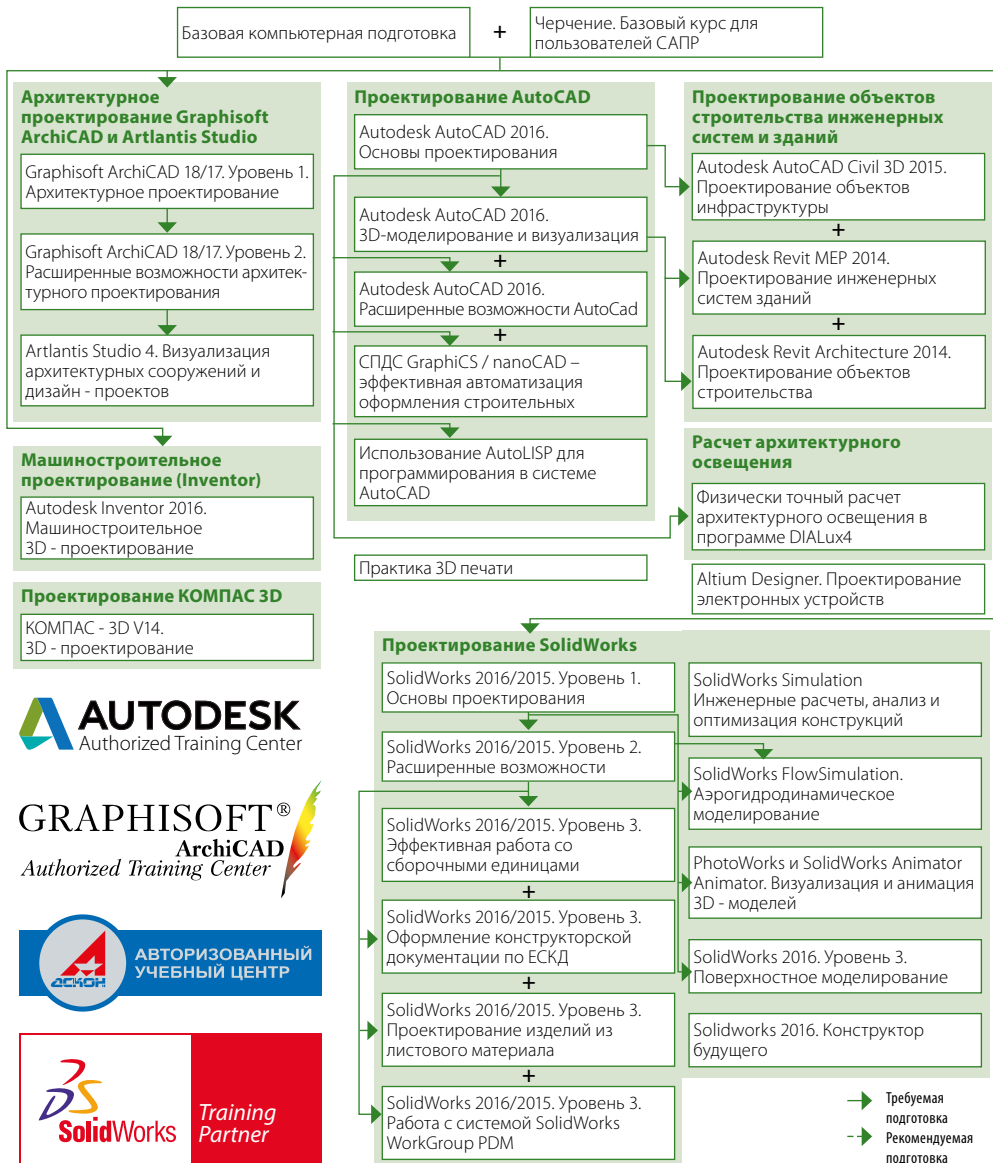
10.05–13.05.16	23.11–02.12.16
----------------	----------------

СТОИМОСТЬ КУРСА

С 10 до 17	Вечер/вых	Для орг-ций
8990	8990	9990



ПУТЕВОДИТЕЛЬ ПО КУРСАМ «САПР»



Конструирование, машиностроение и архитектура не могут обойтись без систем автоматизированного проектирования (САПР). Сегодня для эффективной работы над проектами и их точной реализации необходимо освоить программы САПР.

Центр «Специалист» предлагает авторизованные курсы по новейшим версиям AutoCAD, Inventor, Revit, Civil 3D, MEP, ArchiCAD, SolidWorks, Компас 3D и др. Наш Центр единственный в России имеет авторизации ведущих компаний-производителей САПР: Autodesk, SolidWorks, GraphiSoft и АСКОН.

Мы верны традициям бауманской школы

подготовки инженеров-конструкторов и проектировщиков. Занятия ведут только сертифицированные преподаватели с большим опытом работы.

В ассортименте курсов по САПР Вы гарантированно найдете те, которые необходимы именно Вам. Гарантированное расписание на год вперёд поможет Вам спланировать обучение.

Окончив курсы, Вы получите престижное свидетельство Центра и международные сертификаты. Для работодателей это станет Вашим преимуществом и доказательством высокой квалификации.

«Специалист» – Ваш пропуск в мир САПР!

Савочкин Александр Александрович

Преподаватель-практик по курсам САПР. Проводя занятия, особое внимание обращает на приобретение и закрепление навыков практической работы. Щедро делится собственным профессиональным опытом, подробно отвечает на возникающие у слушателей вопросы. Уделяет внимание каждому слушателю, требовательно проверяет усвоение учебного материала, добиваясь получения слушателями знаний и навыков в полном объеме учебной программы.

Окончил МГТУ им. Н.Э. Баумана, факультет «Робототехника и комплексная автоматизация». Имеет богатый опыт профессионального использования САПР в инженерно-технических разработках. В частности, занимался разработкой основных узлов подъемно-транспортных машин (ПТМ), выполнением расчетов механизмов и металлоконструкций ПТМ, выполнением разнообразной конструкторской документации.

Отличный преподаватель, корректный, всегда понятно и четко объясняет материал.

**ОТЗЫВЫ
СЛУШАТЕЛЕЙ**

Грушевенко

Евгения Александровна Курс:
Autodesk AutoCAD 2016/2015 – Основы проектирования.





ЧЕРЧЕНИЕ. БАЗОВЫЙ КУРС ДЛЯ ПОЛЬЗОВАТЕЛЕЙ САПР

На данном курсе вы изучите терминологию, понятия ГОСТ, основные правила выполнения чертежей по ЕСКД, сможете изображать различные геометрические фигуры и их сечение, познакомитесь с видами конструкторской документации, подготовитесь к изучению CAD/CAM/CAE - систем (AutoCAD, ArchiCAD, SolidWorks, Компас). Кроме того, в процессе обучения Вы овладеете терминологией чертежника, что, безусловно, поможет Вам в освоении новой профессии. И главное, наши высококвалифицированные преподаватели объяснят Вам, в каком направлении Вам лучше развиваться, и какие курсы САПР Вам необходимы для развития в Вашей области работы и роста по карьерной лестнице.

В КУРСЕ РАССМАТРИВАЮТСЯ СЛЕДУЮЩИЕ ВОПРОСЫ:

1. государственные стандарты;
2. основные правила выполнения чертежей по ЕСКД;
3. кривые линии;
4. геометрические тела и их проекции;
5. изображения на чертежах;
6. виды конструкторской документации.

РАСПИСАНИЕ ЗАНЯТИЙ

04.04–07.04.16	26.09–29.09.16
----------------	----------------

СТОИМОСТЬ КУРСА

С 10 до 17	Вечер/вых	Для орг-ций
9490	9490	10490

ОТЗЫВЫ СЛУШАТЕЛЕЙ

Особенно мне понравилось, что занятия были интересными, живыми и продуктивными!

**Завакевич
Дмитрий Алексеевич**
Курс: Черчение. Базовый курс для пользователей САПР.



AUTODESK AUTOCAD 2016. УРОВЕНЬ 1. ОСНОВЫ ПРОЕКТИРОВАНИЯ



Знание AutoCAD является обязательным для проектировщика. Именно поэтому работодатели требуют от соискателя уверенного владения программой. На занятиях Вы получите представление о возможностях применения технологии двумерного моделирования в AutoCAD, об эффективных способах и приемах построения двумерной модели реального объекта и создания на ее основе чертежа.

ТРЕБУЕМАЯ ПОДГОТОВКА

Базовая компьютерная подготовка. Windows и Интернет для начинающих.

В КУРСЕ РАССМАТРИВАЮТСЯ СЛЕДУЮЩИЕ ВОПРОСЫ:

1. интерфейс и начало работы;
2. примитивы autocad;
3. способы задания координат;
4. общее редактирование объектов;
5. свойства объектов. слои;
6. блоки;
7. штриховка;
8. текст;
9. размеры;
10. вывод на печать.

РАСПИСАНИЕ ЗАНЯТИЙ

02.01–06.01.16	01.02–12.02.16	06.03–03.04.16
18.01–29.01.16	08.02–12.02.16	16.03–29.03.16
25.01–29.01.16	15.02–01.03.16	
30.01–27.02.16	29.02–04.03.16	

СТОИМОСТЬ КУРСА

С 10 до 17	Вечер/вых	Для орг-ций
9850	10990	12490



AUTODESK AUTOCAD 2016. УРОВЕНЬ 2. 3D-МОДЕЛИРОВАНИЕ И ВИЗУАЛИЗАЦИЯ



ПОПУЛЯРНЫЙ КУРС

Создание 3D-моделей - более трудоёмкий процесс, чем построение их проекций на плоскости. AutoCAD поддерживает три типа 3D-моделей: каркасные, поверхностные и твёрдотельные. Каждый из них обладает определёнными достоинствами и недостатками. Для моделей каждого типа существует своя технология создания и редактирования. Вы научитесь создавать и редактировать 3D-объекты, визуализировать объекты, создавать компоновки. Вы станете специалистом высокого уровня и сможете уверенно выполнять проектировочные задачи с использованием инструментов 3D-моделирования.

ТРЕБУЕМАЯ ПОДГОТОВКА

Autodesk AutoCAD 2016. Уровень 1. Основы проектирования.

В КУРСЕ РАССМАТРИВАЮТСЯ СЛЕДУЮЩИЕ ВОПРОСЫ:

1. интерфейс и начало работы;
2. методы создания 3D-тел;
3. редактирование 3D-тел;
4. поверхности;
5. сети и облака точек;
6. визуализация;
7. создание проектной документации на базе 3D-модели.

РАСПИСАНИЕ ЗАНЯТИЙ

18.01–27.01.16	18.04–21.04.16	10.08–19.08.16
08.02–11.02.16	18.05–27.05.16	12.09–15.09.16
05.03–26.03.16	18.06–09.07.16	19.10–28.10.16
30.03–08.04.16	18.07–21.07.16	05.11–26.11.16

СТОИМОСТЬ КУРСА

С 10 до 17	Вечер/вых	Для орг-ций
11650	12990	15990



AUTODESK AUTOCAD CIVIL 3D 2015. ПРОЕКТИРОВАНИЕ ОБЪЕКТОВ ИНФРАСТРУКТУРЫ



ПОПУЛЯРНЫЙ КУРС

Autodesk Civil 3D поддерживает широкий диапазон задач гражданского строительства и создает интеллектуальные взаимосвязи между объектами, обеспечивающие динамическое обновление проекта в соответствии со внесенными пользователем изменениями. Вы научитесь работать с данными точек в Autodesk Civil 3D, создавать и анализировать поверхности, усовершенствовать свой проект, моделировать дороги, коридоры, трубопроводы, формировать отчеты, импортировать и экспортировать данные в ГИС и САПР.

ТРЕБУЕМАЯ ПОДГОТОВКА

Autodesk AutoCAD 2016. Уровень 1. Основы проектирования.

РАСПИСАНИЕ ЗАНЯТИЙ

08.02–19.02.16	15.08–26.08.16	12.12–23.12.16
23.05–27.05.16	24.10–28.10.16	

СТОИМОСТЬ КУРСА

С 10 до 17	Вечер/вых	Для орг-ций
21100	23490	24990



Изучите САПР для объектов инфраструктуры в Центре «Специалист»!



AUTODESK REVIT MEP 2014. ПРОЕКТИРОВАНИЕ ИНЖЕНЕРНЫХ СИСТЕМ ЗДАНИЙ

Autodesk Revit MEP 2014 — программный продукт на основе технологии информационного моделирования зданий (BIM) для проектирования инженерных систем зданий, предоставляет Вам оптимальные инструменты проектирования инженерных систем и расчета эксплуатационных характеристик, помогая принимать обоснованные решения.

На курсе «Autodesk Revit MEP 2014. Проектирование инженерных систем зданий» Вы познакомитесь с трехмерным проектированием объектов строительства. Научитесь создавать новые проекты, менять и настраивать их свойства под Ваши нужды. Сможете конструировать системы вентиляции (HVAC), системы отопления, водоснабжения и канализации и проектировать электросистемы. А также научитесь применять новые возможности Autodesk Revit MEP для создания проектов коммуникаций зданий различного назначения.

ТРЕБУЕМАЯ ПОДГОТОВКА

Autodesk AutoCAD 2016. Уровень 1. Основы проектирования; Autodesk AutoCAD 2016. Уровень 2. 3D-моделирование и визуализация.

РАСПИСАНИЕ ЗАНЯТИЙ

08.02–19.02.16	05.09–16.09.16
----------------	----------------

СТОИМОСТЬ КУРСА

С 10 до 17	Вечер/вых	Для орг-ций
24990	24990	26990

Более 10 млн. пользователей по всему миру применяют 2D и 3D-технологии Autodesk для визуализации, моделирования и анализа поведения разрабатываемых конструкций.



AUTODESK REVIT ARCHITECTURE 2014. ПРОЕКТИРОВАНИЕ ОБЪЕКТОВ СТРОИТЕЛЬСТВА

Revit Architecture – решение для архитекторов, которое дает полную свободу творчества при максимальной эффективности. Вы научитесь использовать базовые инструменты работы в Autodesk Revit Architecture для построения информационной модели здания. На основании информационной модели здания Вы научитесь оформлять рабочую документацию, что значительно ускорит и упростит проектирование.

ТРЕБУЕМАЯ ПОДГОТОВКА

Autodesk AutoCAD 2016. Уровень 2. 3D-моделирование и визуализация.

РАСПИСАНИЕ ЗАНЯТИЙ

14.03–25.03.16	08.08–19.08.16	12.12–23.12.16
16.05–27.05.16	17.10–28.10.16	

СТОИМОСТЬ КУРСА

С 10 до 17	Вечер/вых	Для орг-ций
24990	24990	26990



Станьте профессиональным проектировщиком в «Специалисте».



AUTODESK INVENTOR 2016. МАШИНОСТРОИТЕЛЬНОЕ 3D-ПРОЕКТИРОВАНИЕ



Autodesk Inventor – инновационная система трехмерного твердотельного проектирования, наиболее мощное решение Autodesk для инженеров-машиностроителей. Адаптивные технологии Autodesk Inventor позволяют Вам проектировать изделия высокой сложности в контексте сборки – от предварительного эскизного проекта до имитации работы изделия с учетом наложенных сборочных зависимостей.

ТРЕБУЕМАЯ ПОДГОТОВКА

Базовая компьютерная подготовка. Windows и Интернет для начинающих.

РАСПИСАНИЕ ЗАНЯТИЙ

18.01–22.01.16	16.05–20.05.16	19.09–30.09.16
18.01–29.01.16	11.07–15.07.16	21.11–25.11.16
11.02–26.02.16	19.09–23.09.16	26.12–30.12.16

СТОИМОСТЬ КУРСА

С 10 до 17	Вечер/вых	Для орг-ций
21550	23990	26490



КОМПАС - 3D V14. 3D - ПРОЕКТИРОВАНИЕ



Система КОМПАС-3D – мощное средство создания трехмерных моделей деталей и сборок с последующим построением сборочных и рабочих чертежей, созданием спецификаций, связанных с моделями и другими чертежами проекта.

ТРЕБУЕМАЯ ПОДГОТОВКА

Черчение. Базовый курс для пользователей САПР.

РАСПИСАНИЕ ЗАНЯТИЙ

05.10–14.10.16

СТОИМОСТЬ КУРСА

С 10 до 17	Вечер/вых	Для орг-ций
16490	16490	17990



Центр «Специалист» – авторизованный учебный центр Autodesk с 2001 года, лучший учебный центр АТС 2006, 2008, 2010 и 2012 года. За 15 лет успешного сотрудничества с компанией Autodesk «Специалист» стал крупнейшим учебным центром России и вторым учебным центром по объемам обучения в регионе EMEA. После окончания обучения Вы получаете сертификат Autodesk. Каждый третий сертификат Autodesk в России выдан в Центре «Специалист»!

Ассортимент курсов по продуктам Autodesk самой последней версии 2016 традиционно широк: от AutoCAD до Revit Architecture, от 3ds Max до Maya, от Civil 3D до MEP.



**Компания Autodesk рекомендует
Центр компьютерного обучения
«Специалист»!**

Мы выбрали Учебный Центр «Специалист» как базу для проведения всех технических тренингов наших партнеров. В Центре есть мощная компьютерная база и все условия, необходимые для успешного обучения. При планировании и организации наших мероприятий менеджмент Центра всегда проявляет большую гибкость и делает нашу совместную работу очень эффективной и удобной.

Представительство Autodesk в России.



GRAPHISOFT ARCHICAD 18/17. УРОВЕНЬ 1. АРХИТЕКТУРНОЕ ПРОЕКТИРОВАНИЕ

ПОПУЛЯРНЫЙ КУРС

Программа ArchiCAD 18 от компании Graphisoft — одна из мощнейших систем автоматизированного проектирования, позволяющая воплотить в жизнь архитектурные и дизайнерские идеи. Программа предлагает новый подход к архитектурному проектированию: архитектор занимается дизайном проекта, а ArchiCAD 18 автоматически формирует документацию.

ТРЕБУЕМАЯ ПОДГОТОВКА

Базовая компьютерная подготовка. Windows и Интернет для начинающих.

РАСПИСАНИЕ ЗАНЯТИЙ

23.01–22.02.16	29.05–26.06.16	17.10–28.10.16
15.02–19.02.16	04.07–08.07.16	27.11–25.12.16
14.03–25.03.16	01.08–12.08.16	05.12–09.12.16
18.04–22.04.16	24.09–22.10.16	

СТОИМОСТЬ КУРСА

С 10 до 17	Вечер/вых	Для орг-ций
13550	15990	17990



GRAPHISOFT ARCHICAD 18/17. УРОВЕНЬ 2. РАСШИРЕННЫЕ ВОЗМОЖНОСТИ АРХИТЕКТУРНОГО ПРОЕКТИРОВАНИЯ

ПОПУЛЯРНЫЙ КУРС

Курс «Расширенные возможности архитектурного проектирования» в среде ArchiCAD 18 тем, кто владеет базовыми навыками работы в программе и хочет перевести свою работу в программе на более высокий уровень, создавая сложные архитектурные объекты и интерьеры, оптимизируя работу с проектной документацией.

По окончании курса Вы получите международный сертификат Graphisoft.

ТРЕБУЕМАЯ ПОДГОТОВКА

Graphisoft ArchiCAD 18/17. Уровень 1. Архитектурное проектирование.

РАСПИСАНИЕ ЗАНЯТИЙ

24.01–21.02.16	15.08–26.08.16
25.04–29.04.16	12.12–16.12.16

СТОИМОСТЬ КУРСА

С 10 до 17	Вечер/вых	Для орг-ций
15250	17990	19990



КОМПАНИЯ GRAPHISOFT РЕКОМЕНДУЕТ ЦЕНТР КОМПЬЮТЕРНОГО ОБУЧЕНИЯ «СПЕЦИАЛИСТ»!

Центр «Специалист» – авторизованный учебный центр Graphisoft ArchiCAD с 2002 г. По окончании обучения Вы получите международный сертификат Graphisoft. Компания Graphisoft с 2007 года реализует образовательную программу по поддержке желающих научиться пользоваться программой ArchiCAD. Высокий уровень технического оснащения классов,



многoletний опыт преподавания и пользования такой узкоспециальной программой, как ArchiCAD, а также сочетание практического опыта и преподавательской деятельности – сильные стороны, которые определили наш выбор Учебного Центра «Специалист» как стратегического партнера в области образования.

Представительство Graphisoft в России.



ARTLANTIS STUDIO 4. ВИЗУАЛИЗАЦИЯ АРХИТЕКТУРНЫХ СООРУЖЕНИЙ И ДИЗАЙН- ПРОЕКТОВ

На курсе Вы сможете освоить методы быстрой и легкой визуализации проекта, созданного в ArchiCAD или AutoCAD (3D-модели) путем использования текстур и источников освещения, создания высококачественных фотоизображений интерьеров и зданий.

ТРЕБУЕМАЯ ПОДГОТОВКА


Adobe Photoshop CC/CS6. Уровень 1. Растровая графика. Graphisoft ArchiCAD 18/17. Уровень 2. Расширенные возможности архитектурного проектирования.

РАСПИСАНИЕ ЗАНЯТИЙ

30.05–02.06.16 20.12–23.12.16

СТОИМОСТЬ КУРСА

С 10 до 17	Вечер/вых	Для орг-ций
7990	7990	9990



Рассмотрены практически все необходимые инструменты программы, позволяющие осуществлять проектирование самостоятельно.

ОТЗЫВЫ СЛУШАТЕЛЕЙ

Малая Анна Юрьевна
Курс: Graphisoft ArchiCAD 17/16. Уровень 1.
Архитектурное проектирование.



ФИЗИЧЕСКИ ТОЧНЫЙ РАСЧЕТ АРХИТЕКТУРНОГО ОСВЕЩЕНИЯ В ПРОГРАММЕ DIALUX 4

Вы научитесь создавать и планировать схемы освещения интерьеров и архитектуры, проверять корректность установленных светильников в соответствии с нормами, принятыми в проектировании интерьеров жилых и общественных зданий, городских территорий и проезжих частей. DIALux – программа, предназначенная для простого и эффективного планирования световых схем освещения интерьеров, архитектурных подсветок зданий, освещения проезжих частей и парковых территорий. В программе используются достоверные модели современных светильников ведущих мировых производителей с информацией о мощности светового потока и распределении освещенности.

Курс рассчитан на светодизайнеров, дизайнеров интерьеров и архитекторов, знакомых с пакетами трехмерной графики.

Требуемая подготовка

Autodesk AutoCAD 2016. Уровень 1. Основы проектирования.

ПО ОКОНЧАНИИ КУРСА ВЫ БУДЕТЕ УМЕТЬ:

- создавать и рассчитывать схемы освещения интерьеров, архитектурных объектов и территорий;
- создавать визуализации спроектированных схем и диаграммы освещенности;
- применять программу Dialux для расчета освещенности, используя библиотеку светильников.

РАСПИСАНИЕ ЗАНЯТИЙ

29.02–15.03.16 04.09–02.10.16

СТОИМОСТЬ КУРСА

С 10 до 17	Вечер/вых	Для орг-ций
18490	18490	20990



SOLIDWORKS 2016/2015. КОНСТРУКТОР БУДУЩЕГО



Высокая квалификация проектировщика в области машиностроения предполагает знание программы SolidWorks – признанного лидера в области 3D-моделирования и проектирования изделий. Под руководством опытных наставников — сертифицированных преподавателей нашего Центра — Вы постепенно изучите весь спектр возможностей системы SolidWorks, выполните ряд самостоятельных заданий. Цель курса – освоение на практике концепции проектирования, с использованием инструментов Solidworks и вывод результата на 3D-принтер. Курс создан для обучения слушателей, обучающихся в 11 (10)-ом классе и планирующих поступить в технический ВУЗ (МГТУ им. Баумана, МАМИ, МАИ, МЭИ и др.) на инженерные специальности.

ТРЕБУЕМАЯ ПОДГОТОВКА

Базовая компьютерная подготовка. Windows и Интернет для начинающих.

В КУРСЕ РАССМАТРИВАЮТСЯ СЛЕДУЮЩИЕ ВОПРОСЫ:

1. знакомство с САПР;
2. знакомство с Solidworks;
3. работа с эскизами;
4. основы создания тв. моделей;
5. основы создания сборок;
6. основы визуализации моделей Photoview 360;
7. работа на 3D-принтере.

РАСПИСАНИЕ ЗАНЯТИЙ

16.01–06.02.16

СТОИМОСТЬ КУРСА

С 10 до 17	Вечер/вых	Для орг-ций
7990	7990	8990



Компания SolidWorks Russia и торговая марка SolidWorks широко известны не только в России, но и за ее пределами. Более полутора десятилетий компания активно работает на рынке информационных технологий, поставляя заказчикам передовые CAD/CAM/CAE/PDM решения. За годы активной проектно-внедренческой деятельности компания SolidWorks Russia стала центром компетенции в области САПР.

Центр Компьютерного Обучения «Специалист» при МГТУ им. Н.Э. Баумана – крупнейший в России авторизованный учебный центр SolidWorks.

Наш Центр предлагает Вам пройти обучение на авторизованных курсах SolidWorks. После прохождения авторизованного курса, в случае успешного выполнения всех лабораторных работ и прохождения тестирования, слушатель получает именной сертификат CSWU. Этот статус является свидетельством высочайшей квалификации специалиста не только в России, но и по всему миру.



Больше всего мне понравилось, что за максимальные короткие сроки я получил огромное кол-во полезной информации необходимую для пользования в SW. Спасибо!!!

ОТЗЫВЫ СЛУШАТЕЛЕЙ

**Иванов Михаил
Анатольевич**

Курс: SolidWorks 2014/2013/2012.
Уровень 1. Основы проектирования.



SOLIDWORKS 2016/2015 УРОВЕНЬ 1. ОСНОВЫ ПРОЕКТИРОВАНИЯ



Высокая квалификация проектировщика в области машиностроения предполагает знание программы SolidWorks – признанного лидера в области 3D-моделирования и проектирования изделий. Вы изучите возможности, технологию конструирования, проектирования в программах последнего поколения САПР, оцените революционность технологии конструирования изделий от трехмерных моделей деталей с последующим, практически автоматическим, получением бумажной документации.

ТРЕБУЕМАЯ ПОДГОТОВКА

Базовая компьютерная подготовка. Windows и Интернет для начинающих.

В КУРСЕ РАССМАТРИВАЮТСЯ СЛЕДУЮЩИЕ ВОПРОСЫ:

1. знакомство с интерфейсом пользователя программы SolidWorks;
2. работа с эскизами в программе SolidWorks;
3. основы создания твердотельных деталей;
4. справочная геометрия;
5. управление видимостью примечаний и справочной геометрии;
6. создание отверстий под крепеж, вырезов, фасок и скруглений;
7. инструменты: линейный массив, круговой массив, зеркальное отображение элементов.

РАСПИСАНИЕ ЗАНЯТИЙ

26.01–29.01.16	24.05–27.05.16	27.09–30.09.16
11.02–26.02.16	04.07–07.07.16	24.10–02.11.16
15.03–18.03.16	16.08–19.08.16	14.11–17.11.16
11.04–20.04.16	19.09–30.09.16	12.12–15.12.16

СТОИМОСТЬ КУРСА

С 10 до 17	Вечер/вых	Для орг-ций
14850	17490	18990



SOLIDWORKS 2016/2015. УРОВЕНЬ 2. РАСШИРЕННЫЕ ВОЗМОЖНОСТИ



Вы научитесь работать с различными типами данных в SolidWorks, создавать полностью параметрические Модели в SolidWorks, Привязки и уравнения, создавать и управлять конфигурацией деталей, документы SolidWorks eDrawings®, научиться пользоваться технологией SWIFT® и другими расширенными возможностями программы SolidWorks. Под руководством сертифицированных преподавателей нашего Центра — Вы постепенно изучите весь спектр возможностей системы SolidWorks.

ТРЕБУЕМАЯ ПОДГОТОВКА

SolidWorks 2016/2015. Уровень 1. Основы проектирования.

РАСПИСАНИЕ ЗАНЯТИЙ

18.01–22.01.16	25.04–29.04.16	03.10–06.10.16
01.02–10.02.16	30.05–02.06.16	19.12–22.12.16
11.02–26.02.16	11.07–15.07.16	
21.03–24.03.16	22.08–31.08.16	

СТОИМОСТЬ КУРСА

С 10 до 17	Вечер/вых	Для орг-ций
13950	17490	18490





SOLIDWORKS 2016/2015. УРОВЕНЬ 3. ЭФФЕКТИВНАЯ РАБОТА СО СБОРОЧНЫМИ ЕДИНИЦАМИ

На курсе Вы научитесь оптимизировать сборки и познакомитесь с расширенными возможностями сборок в SolidWorks. Режим больших сборок в SolidWorks позволяет выполнять работу более оперативно. Вы также познакомитесь с технологией SpeedPak и с такими понятиями, как массивы элементов. После данного курса Вы сможете создавать и использовать умные компоненты и виртуальные компоненты в сборках. По окончании курса Вы получите международный сертификат SolidWorks.

ТРЕБУЕМАЯ ПОДГОТОВКА

SolidWorks 2016/2015. Уровень 2.
Расширенные возможности проектирования.

ПО ОКОНЧАНИИ КУРСА ВЫ БУДЕТЕ УМЕТЬ:

- работать с большими сборками в SolidWorks;
- работать с сопряжениями в SolidWorks;
- применять различные методы моделирования в SolidWorks;
- работать с Исполнениями в сборках в SolidWorks;
- создавать и использовать умные компоненты в сборках;
- владение основами создания анимации в сборках.

РАСПИСАНИЕ ЗАНЯТИЙ

18.01–22.01.16	11.07–15.07.16	21.11–25.11.16
11.02–26.02.16	19.09–30.09.16	
04.04–05.04.16	10.10–11.10.16	

СТОИМОСТЬ КУРСА

С 10 до 17	Вечер/вых	Для орг-ций
9400	10490	10990



SOLIDWORKS 2016/2015. УРОВЕНЬ 3. ОФОРМЛЕНИЕ КОНСТРУКТОРСКОЙ ДОКУМЕНТАЦИИ ПО ЕСКД

Вы научитесь применять и пользоваться всеми возможными инструментами чертежа, создавать конструкторскую документацию по ГОСТ, освоите приложения SWR-SP, работу с блоками и слоями, сможете импортировать и экспортировать чертежи в различные форматы.

ТРЕБУЕМАЯ ПОДГОТОВКА

SolidWorks 2016/2015. Уровень 1.
Основы проектирования.

В КУРСЕ РАССМАТРИВАЮТСЯ СЛЕДУЮЩИЕ ВОПРОСЫ:

1. создание видов в документе чертежа;
2. свойства видов, управление видами;
3. ручное нанесение размеров;
4. примечания в чертеже;
5. использование таблиц в чертежах;
6. создание чертежей больших сборок;
7. импорт размеров и примечаний из модели;
8. работа с блоками;
9. работа со слоями;
10. простановка допусков;
11. создание и использование часто используемых примечаний;
12. настройки документа;
13. импорт и экспорт чертежей в различные форматы;
14. работа с дополнением SWR-SP.

РАСПИСАНИЕ ЗАНЯТИЙ

11.02–26.02.16	11.07–15.07.16	12.10–14.10.16
25.04–29.04.16	19.09–30.09.16	21.11–25.11.16

СТОИМОСТЬ КУРСА

С 10 до 17	Вечер/вых	Для орг-ций
12550	13990	14490



SOLIDWORKS 2016/2015. УРОВЕНЬ 3. ПРОЕКТИРОВАНИЕ ИЗДЕЛИЙ ИЗ ЛИСТОВОГО МАТЕРИАЛА

Проектирования изделий из листового материала в практике конструктора встречается довольно часто. SolidWorks позволяет проектировать изделия, классифицируемые как изделия из листового материала, включая этапы моделирования изделия, получение заготовки и разработки технологического процесса. Использование данной программы возможно в широком спектре производства (производство лифтов, вентиляция и кондиционирование, теплонагревательное оборудование и другие).

ТРЕБУЕМАЯ ПОДГОТОВКА

SolidWorks 2016/2015. Уровень 1.
Основы проектирования.

В КУРСЕ РАССМАТРИВАЮТСЯ СЛЕДУЮЩИЕ ВОПРОСЫ:

1. способы создания изделий из листового материала;
2. создание сложных деталей из листового материала;
3. инструменты редактирования изделий деталей из листового материала;
4. развертка деталей из листового материала;
5. параметры сгибов в solidworks;
6. работа с таблицами сгибов в solidworks;
7. инструменты сгибов;
8. инструменты формы.

РАСПИСАНИЕ ЗАНЯТИЙ

11.02–26.02.16	11.07–15.07.16	19.10–20.10.16
25.04–29.04.16	19.09–30.09.16	21.11–25.11.16

СТОИМОСТЬ КУРСА

С 10 до 17	Вечер/вых	Для орг-ций
8950	9990	10490



SOLIDWORKS 2016/2015. УРОВЕНЬ 3. ПОВЕРХНОСТНОЕ МОДЕЛИРОВАНИЕ

Высокая квалификация проектировщика в области машиностроения предполагает знание программы SolidWorks – признанного лидера в области 3D-моделирования и проектирования изделий. Под руководством опытных наставников — сертифицированных преподавателей нашего Центра — Вы постепенно изучите весь спектр возможностей системы SolidWorks, выполните ряд самостоятельных заданий и получите сертификат SolidWorks, свидетельствующий о высочайшем уровне Вашей профессиональной подготовки.

ТРЕБУЕМАЯ ПОДГОТОВКА

SolidWorks 2016/2015. Уровень 1.
Основы проектирования.

В КУРСЕ РАССМАТРИВАЮТСЯ СЛЕДУЮЩИЕ ВОПРОСЫ:

1. знакомство с поверхностным моделированием;
2. введение в поверхностное моделирование;
3. гибридное моделирование;
4. исправление импортированной геометрии;
5. продвинутое поверхностное моделирование;
6. техника мастер модели;
7. работа на 3D-принтере.

РАСПИСАНИЕ ЗАНЯТИЙ

18.01–22.01.16	11.07–15.07.16	21.11–25.11.16
11.02–26.02.16	19.09–30.09.16	
25.04–29.04.16	17.10–18.10.16	

СТОИМОСТЬ КУРСА

С 10 до 17	Вечер/вых	Для орг-ций
8950	9990	10490



**SOLIDWORKS 2016/2015
УРОВЕНЬ 3.
РАБОТА С СИСТЕМОЙ
SOLIDWORKS WORKGROUP
PDM**

При работе с современными CAD/CAE системами возникает проблема хранения моделей и результатов моделирования и коллективной работы над проектами. Система SolidWorks WorkGroup PDM позволяет решать эти задачи. Целью данного курса является научить пользователей основам электронного документооборота на предприятии с использованием системы SolidWorks WorkGroup PDM, дать возможность оценить преимущества совместной работы над проектами и управлением жизненным циклом изделия.

ТРЕБУЕМАЯ ПОДГОТОВКА

SolidWorks 2016/2015. Уровень 2. Расширенные возможности.

ПО ОКОНЧАНИИ КУРСА ВЫ БУДЕТЕ УМЕТЬ:

- устанавливать и настраивать сервер SolidWorks WorkGroup PDM;
- устанавливать систему SolidWorks Vault Admin;
- настраивать хранилище;
- создавать учётные записи и группы пользователей;
- предоставлять права доступа к проектам;
- регистрировать документы SolidWorks в хранилище;
- управлять жизненным циклом изделия.

РАСПИСАНИЕ ЗАНЯТИЙ

18.01–22.01.16	25.04–29.04.16	19.09–30.09.16
11.02–26.02.16	11.07–15.07.16	21.10–21.10.16

СТОИМОСТЬ КУРСА

С 10 до 17	Вечер/вых	Для орг-ций
4450	4990	6490



**PHOTOWORKS И
SOLIDWORKS ANIMATOR.
ВИЗУАЛИЗАЦИЯ И
АНИМАЦИЯ 3D - МОДЕЛЕЙ**

С помощью PhotoWorks можно создавать реалистичные изображения моделей с исключительным фотографическим качеством. В PhotoWorks имеется много инструментов для профессионального рендеринга. В основу PhotoWorks положен инструмент создания изображений mental ray®. На курсе «PhotoWorks и SolidWorks Animator. Визуализация и анимация 3D – моделей» Вы овладеете навыками визуализации, чтобы продемонстрировать результат полученного изделия в виде 3D-модели. Вы изучите инструменты программы и научитесь их эффективно использовать в своей работе.

ТРЕБУЕМАЯ ПОДГОТОВКА

SolidWorks 2016/2015. Уровень 1. Основы проектирования.

ПО ОКОНЧАНИИ КУРСА ВЫ БУДЕТЕ УМЕТЬ:

- создавать материалы и назначать на детали и сборки;
- управлять наложением материалов;
- настраивать сцену и освещение;
- настраивать параметры изображения, визуализировать модели;
- создавать анимацию.

РАСПИСАНИЕ ЗАНЯТИЙ

18.01–22.01.16	25.04–29.04.16	19.09–30.09.16
11.02–26.02.16	11.07–15.07.16	28.10–28.10.16

СТОИМОСТЬ КУРСА

С 10 до 17	Вечер/вых	Для орг-ций
7150	7990	8990



SOLIDWORKS SIMULATION. ИНЖЕНЕРНЫЕ РАСЧЕТЫ, АНАЛИЗ И ОПТИМИЗАЦИЯ КОНСТРУКЦИЙ

SolidWorks Simulation представляет собой программу для решения задач механики деформируемого твёрдого тела. На курсе «SolidWorks Simulation. Инженерные расчеты, анализ и оптимизация конструкций», Вы изучите основные понятия, инструменты и алгоритм работы пакета. Вы сможете проводить статический анализ деталей и сборок, расчёт собственных частот и соответствующих им форм тел, расчёт величин критических нагрузок потери устойчивости и соответствующих им форм деталей, тепловой и термоупругий анализы. SolidWorks Simulation позволяет проводить оптимизацию конструкции по критериям минимизации/максимизации массы, объема, собственных частот и критической силы. Имитировать деформацию конструкции с учетом нелинейности, моделировать эффект падения конструкции и проводить усталостный расчет. Используя SolidWorks Simulation Вы сможете оптимизировать конструкцию, а значит избежите ненужных затрат на лишний материал. Опираясь на результаты можно сделать конструкцию более прочной, легкой, изящной, а значит экономически выгодной и более практичной.

ТРЕБУЕМАЯ ПОДГОТОВКА

SolidWorks 2016/2015. Уровень 1.
Основы проектирования.

РАСПИСАНИЕ ЗАНЯТИЙ

18.01–22.01.16	30.05–02.06.16	24.10–25.10.16
11.02–26.02.16	11.07–15.07.16	
28.03–29.03.16	19.09–30.09.16	

СТОИМОСТЬ КУРСА

С 10 до 17	Вечер/вых	Для орг-ций
9400	10490	11990



SOLIDWORKS FLOWSIMULATION. АЭРОГИДРОДИНАМИЧЕСКОЕ МОДЕЛИРОВАНИЕ

Ваша работа связана с моделированием течений жидкостей и газов? Организуйте ее более эффективно с модулем FlowSimulation. Освоив инструменты программы и научившись их эффективно использовать, Вы сможете оптимизировать процессы нагрева и охлаждения среды, смешения различных жидкостей и газов и будете более грамотно управлять холодильными машинами, кондиционерами, нагревателями или системой вентиляции.

ТРЕБУЕМАЯ ПОДГОТОВКА

SolidWorks 2016/2015. Уровень 2.
Расширенные возможности.

ПО ОКОНЧАНИИ КУРСА ВЫ БУДЕТЕ УМЕТЬ:

- определять параметры текущей среды;
- эффективно пользоваться инструментами программы;
- проводить расчёт силового воздействия среды;
- расчёт воздействия твёрдого тела на текущую среду;
- решать задачу сопряжённого теплообмена;
- определять эффективность нагрева или охлаждения текущей среды.

РАСПИСАНИЕ ЗАНЯТИЙ

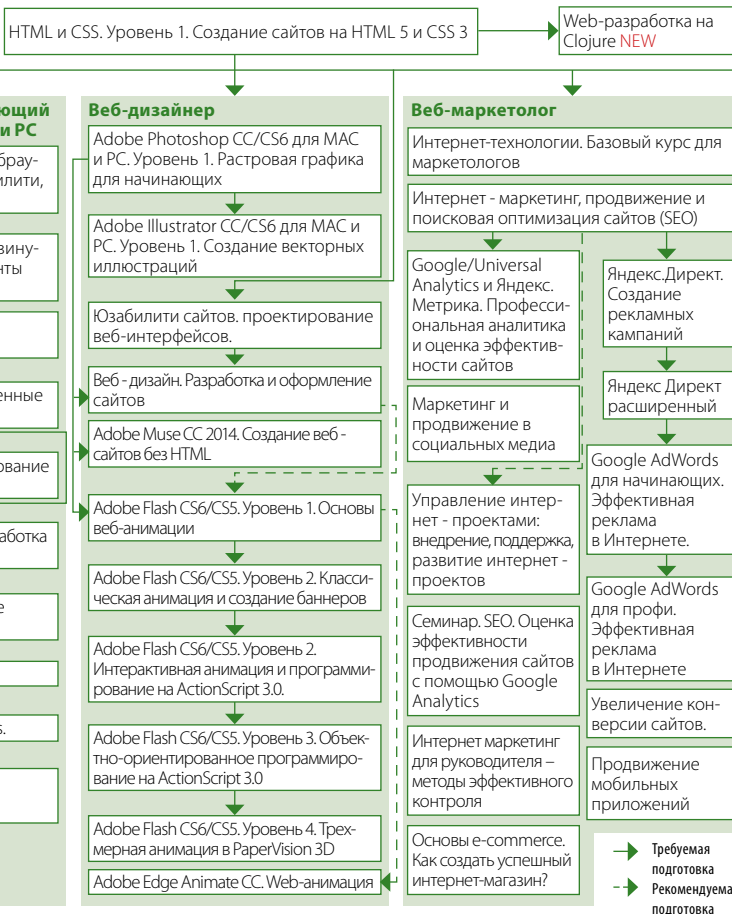
18.01–22.01.16	30.03–31.03.16	19.09–30.09.16
11.02–26.02.16	11.07–15.07.16	26.10–27.10.16

СТОИМОСТЬ КУРСА

С 10 до 17	Вечер/вых	Для орг-ций
9850	10990	12490



ПУТЕВОДИТЕЛЬ ПО КУРСАМ «ИНТЕРНЕТ-ТЕХНОЛОГИИ»

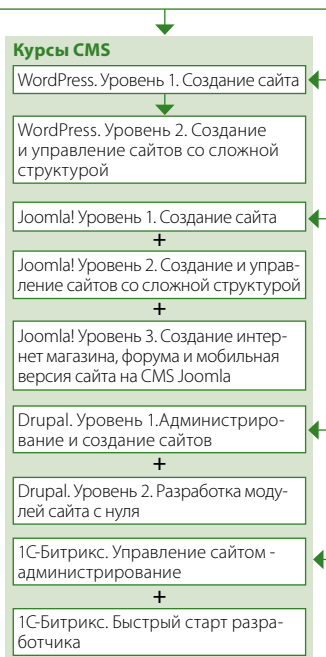


Сегодня быть веб-специалистом модно и престижно: в Ваших руках самые современные инструменты для разработки дизайна и приложений, Ваша работа ежедневно оценивается тысячами пользователей, Вы постоянно совершенствуетесь!

Мы предлагаем Вам пройти обучение в нашем Центре по уникальным учебным программам, предназначенным как для начинающих веб-специалистов, так и для профессионалов. Вы только начинаете создавать сайты? Для Вас – учебные программы по технологиям HTML и CSS, Joomla!, S.Builder, WordPress, 1С-Битрикс,

Drupal. Занимаетесь веб-программированием? Мы поможем Вам овладеть технологиями PHP, XML, JavaScript, ASP.NET и др. и подготовиться к сертификации Zend. Для веб-дизайнеров мы предлагаем курсы по дизайну, юзабилити, Adobe Flash. Для специалистов по продвижению интернет-проектов – курсы по веб-маркетингу, поисковой оптимизации (SEO) и контекстной рекламе по технологиям Google AdWords и Яндекс.Директ.

Центр «Специалист» подготовил свыше 45 000 профессионалов в области веб-дизайна, веб-программирования и SEO.



Защита веб-сайтов от взлома

Защита веб-сайтов от взлома

СЕН. Этичный хакинг и тестирование на проникновение

ОТЗЫВЫ СЛУШАТЕЛЕЙ

Замечательный преподаватель, который в доступной форме рассказывает достаточно сложные вещи. СПАСИБО, Алексей!

**Сурначева
Александра Дмитриевна**
Курс: MySQL 5. Проектирование и создание баз данных для web.



Тарасов Алексей Владимирович

Талантливый преподаватель-практик, успешно сочетает многолетний опыт преподавания и практической разработки корпоративных интернет-проектов. Слушатели любят Алексея Владимировича за доступное и понятное изложение любой темы, за наглядные примеры, помогающие сразу же овладеть

материалом, за увлеченность своим делом и добрый юмор.

А. В. Тарасов имеет длительный профессиональный опыт разработки, поддержки и обновления корпоративных сайтов.

Имеет опыт преподавания в вузах дисциплин «Технология разработки программного обеспечения», «Теория языков программирования и методы трансляции», «Основы HTML и CSS».



HTML И CSS. УРОВЕНЬ 1. СОЗДАНИЕ САЙТОВ НА HTML 5 И CSS 3



ПОПУЛЯРНЫЙ КУРС

Планируете сделать веб-технологии своей профессией?

Хотите создавать сайты? Работать верстальщиком, web-дизайнером, а может, интернет-маркетологом? У вас есть онлайн-проект, который Вы продвигаете сами? В любом случае, Вам не обойтись без знания HTML и CSS – языков разметки веб-страниц и их внешнего оформления.

ТРЕБУЕМАЯ ПОДГОТОВКА

Эффективная работа в сети Интернет.

ПО ОКОНЧАНИИ КУРСА ВЫ БУДЕТЕ УМЕТЬ:

- создавать веб-страницы, содержащие все необходимые компоненты: текстовое наполнение, гиперссылки, графическое наполнение;
- самостоятельно создавать полноценный сайт путем определения иерархии взаимодействия веб-страниц между собой;
- грамотно разрабатывать интерактивные формы для взаимодействия пользователя с web-сервером;
- эффективно использовать возможности каскадных таблиц стилей CSS для повышения функциональности и улучшения оформления web-сайта;
- использовать технологию фреймов;
- узнаете о новых возможностях HTML 5 и CSS 3.

РАСПИСАНИЕ ЗАНЯТИЙ

02.01–05.01.16	26.01–29.01.16	16.02–19.02.16
06.01–10.01.16	29.01–15.02.16	17.02–09.03.16
12.01–28.01.16	03.02–18.02.16	22.02–12.03.16
16.01–30.01.16	07.02–28.02.16	27.02–19.03.16
17.01–07.02.16	09.02–26.02.16	29.02–18.03.16
23.01–13.02.16	14.02–28.02.16	01.03–18.03.16

СТОИМОСТЬ КУРСА

С 10 до 17	Вечер/вых	Для орг-ций
9150	11490	12490



HTML И CSS. УРОВЕНЬ 2. КРОССБРАУЗЕРНАЯ ВЕРСТКА, ОСНОВЫ ЮЗАБИЛИТИ, HTML5 И CSS 3



HTML и CSS — основные языки, с помощью которых разрабатываются веб-страницы. Этот учебный курс даст вам представление о современных технологиях HTML и CSS, которые совместимы со стандартами Консорциума W3C и поддерживаются в браузерах, распространённых на сегодняшний день.

ТРЕБУЕМАЯ ПОДГОТОВКА

HTML и CSS. Уровень 1. Создание сайтов на HTML 5 и CSS 3.

ПО ОКОНЧАНИИ КУРСА ВЫ БУДЕТЕ УМЕТЬ:

- самостоятельно выбирать программные средства разработки;
- грамотно проектировать веб-страницы и эффективно организовывать разработку кода;
- разрабатывать код HTML и CSS в соответствии со стандартами консорциума W3C;
- создавать веб-страницы в соответствии с основными принципами практичности (usability) и доступности (accessibility) для пользователей;
- разрабатывать веб-страницы, совместимые с распространёнными браузерами: internet explorer 6 и выше, firefox, opera 7 и выше;
- верстать веб-страницы с применением современных технологий HTML и CSS.

РАСПИСАНИЕ ЗАНЯТИЙ

12.01–27.01.16	03.04–24.04.16	04.09–25.09.16
16.01–06.02.16	11.05–20.05.16	05.10–14.10.16
06.02–27.02.16	28.06–01.07.16	06.11–27.11.16
02.03–15.03.16	22.08–31.08.16	07.12–16.12.16

СТОИМОСТЬ КУРСА

С 10 до 17	Вечер/вых	Для орг-ций
16150	17990	20990



JAVASCRIPT. УРОВЕНЬ 1. ОСНОВЫ ВЕБ- ПРОГРАММИРОВАНИЯ



ПОПУЛЯРНЫЙ КУРС

Ни один современный сайт не обходится в наше время без интерактивного взаимодействия с посетителями. Будь то проверка форм или использование карт, перетаскивание товара в корзину или просмотр увеличенных фотографий – все это и многое другое реализуется с помощью клиентского JavaScript. А он, в свою очередь, основывается на базовом языке, изучение которого будет первым шагом в мир построения функциональных сайтов и мощных интерфейсов.

На занятиях Вы изучите особенности синтаксиса JavaScript, объектно-ориентированный подход в программировании на JavaScript и его основной встроенный функционал.

ТРЕБУЕМАЯ ПОДГОТОВКА

HTML и CSS. Уровень 1. Создание сайтов по стандартам W3C на HTML 5 и CSS 3.

В КУРСЕ РАССМАТРИВАЮТСЯ СЛЕДУЮЩИЕ ВОПРОСЫ:

1. основы программирования;
2. управляющие конструкции;
3. функции;
4. объекты и массивы;
5. использование объектов javascript;
6. объектно-ориентированное программирование.

РАСПИСАНИЕ ЗАНЯТИЙ

02.01–04.01.16	07.02–21.02.16	27.02–12.03.16
15.01–22.01.16	08.02–10.02.16	06.03–13.03.16
16.01–23.01.16	24.02–02.03.16	20.03–03.04.16

СТОИМОСТЬ КУРСА

С 10 до 17	Вечер/вых	Для орг-ций
8950	9990	11990



JAVASCRIPT. УРОВЕНЬ 2. РАСШИРЕННЫЕ ВОЗМОЖНОСТИ



ПОПУЛЯРНЫЙ КУРС

Вы овладеете навыками профессионального написания и использования JavaScript-скриптов на сайте, будете понимать принципы взаимодействия JavaScript и HTML, узнаете основные приемы получения кроссбраузерного кода. Клиентский JavaScript позволяет выполнять множество функций, повышающих качество взаимодействия сайта с клиентом. Уверенное владение этим языком позволит Вам создавать гибкие интерактивные сайты. По окончании курса Вы получите навыки написания JavaScript-кода для сайтов, сформируете понимание взаимодействия JavaScript и HTML, освоите основные приемы получения кроссбраузерного кода.

ТРЕБУЕМАЯ ПОДГОТОВКА

JavaScript. Уровень 1.
Основы веб-программирования.

РАСПИСАНИЕ ЗАНЯТИЙ

05.01–06.01.16	03.03–10.03.16	23.04–30.04.16
25.01–28.01.16	19.03–26.03.16	24.04–24.04.16
06.02–06.02.16	28.03–29.03.16	
11.02–12.02.16	11.04–14.04.16	

СТОИМОСТЬ КУРСА

С 10 до 17	Вечер/вых	Для орг-ций
9400	10490	13490

Рассматриваемые на курсах технологии и программы достаточно современны и непосредственно связаны с настоящими потребностями сферы ИТ.

ОТЗЫВЫ СЛУШАТЕЛЕЙ

**Замулла
Алексей**

Курс: JavaScript. Расширенные возможности.



JAVASCRIPT. УРОВЕНЬ 3. KNOCKOUT.JS.



● **НОВЫЙ КУРС**

Knockout.js - свободный JavaScript каркас (framework) веб-приложений, реализующий Model-View-

ViewModel шаблон.

ОСНОВНЫМИ ПРИНЦИПАМИ ЯВЛЯЮТСЯ:

- чёткое разделение доменных данных, компонентов отображения и отображаемых данных;
- наличие чётко определённого слоя специализированного кода, задающего отношение компонентов отображения;
- простота использования.

Используется для проектирования масштабируемых, управляемых данными пользовательских интерфейсов. Курс предназначен для веб-разработчиков, нуждающихся в простом для изучения и использования, но в тоже время мощном каркасе для создания веб-приложений на стороне клиента.

ТРЕБУЕМАЯ ПОДГОТОВКА

JavaScript. Уровень 2. Расширенные возможности.

В КУРСЕ РАССМАТРИВАЮТСЯ СЛЕДУЮЩИЕ ВОПРОСЫ:

1. наблюдения;
2. привязки;
3. использование шаблонов, создание пользовательских компонентов.

РАСПИСАНИЕ ЗАНЯТИЙ

28.01–11.02.16	30.05–06.06.16	26.09–03.10.16
21.03–25.03.16	15.07–28.07.16	14.11–25.11.16
03.05–07.05.16	29.08–02.09.16	28.11–02.12.16
23.05–27.05.16	19.09–23.09.16	12.12–16.12.16

СТОИМОСТЬ КУРСА

С 10 до 17	Вечер/вых	Для орг-ций
9990	9990	11990



JAVASCRIPT. УРОВЕНЬ 3. ИСПОЛЬЗОВАНИЕ БИБЛИОТЕКИ JQUERY.



● **НОВЫЙ КУРС**

На этом курсе Вы получите начальные навыки использования jQuery, что позволит Вам быстрее и эффективнее вести разработку на JavaScript. Курс прежде всего предназначен для слушателей, ранее не имевших дело с jQuery, и желающих начать его использовать.

ТРЕБУЕМАЯ ПОДГОТОВКА

JavaScript. Уровень 2. Расширенные возможности.

РАСПИСАНИЕ ЗАНЯТИЙ

12.01–19.01.16	23.05–27.05.16	29.08–02.09.16
31.03–01.04.16	13.06–19.06.16	19.09–23.09.16
03.05–07.05.16	15.07–28.07.16	03.10–06.10.16

СТОИМОСТЬ КУРСА

С 10 до 17	Вечер/вых	Для орг-ций
9850	10990	12490



JAVASCRIPT. УРОВЕНЬ 3. JQUERY. РАСШИРЕННЫЕ ВОЗМОЖНОСТИ



● **НОВЫЙ КУРС**

jQuery – самая популярная JS-библиотека. В данном курсе мы охватываем две большие темы: работа с доп. библиотекой jQuery UI и написание собственных расширений для jQuery. Курс предназначен для Веб-разработчиков, владеющих библиотекой jQuery.

ТРЕБУЕМАЯ ПОДГОТОВКА

JavaScript. Уровень 3. Использование библиотеки jQuery.

РАСПИСАНИЕ ЗАНЯТИЙ

03.05–07.05.16	29.08–02.09.16	28.11–02.12.16
26.06–03.07.16	31.10–07.11.16	

СТОИМОСТЬ КУРСА

С 10 до 17	Вечер/вых	Для орг-ций
13990	13990	15990



JAVASCRIPT. УРОВЕНЬ 3. AJAX. РАЗРАБОТКА ВЕБ- ПРИЛОЖЕНИЙ ДЛЯ WEB 2.0



AJAX, состоящий из HTML, JavaScript и DOM-модели — это замечательный подход, который помогает создать вместо тяжелых Веб-интерфейсов интерактивные AJAX-приложения. В рамках курса Вы сможете сделать чрезвычайно эффективную веб-разработку повседневной реальностью. В ходе обучения Вы узнаете основные концепции AJAX, включая особенности объекта XMLHttpRequest, различные подходы к взаимодействию с сервером и эффективные способы проектирования сложных приложений. Вы научитесь создавать AJAX сайты, узнаете о различных способах обмена данными, и после окончания курса сможете сделать свои сайты быстрыми и динамичными. В предлагаемом курсе Вы рассмотрите все аспекты построения современных AJAX приложений. Вы узнаете принципы и подходы к разработке, поэтому этот курс будет интересен любому веб-мастеру.

ТРЕБУЕМАЯ ПОДГОТОВКА

JavaScript. Уровень 2. Расширенные возможности. Web-мастеринг. Серверное web-программирование.

РАСПИСАНИЕ ЗАНЯТИЙ

28.01–11.02.16	23.05–27.05.16	14.11–25.11.16
21.03–25.03.16	29.07–05.08.16	12.12–16.12.16
10.05–24.05.16	19.09–23.09.16	15.12–29.12.16

Полное расписание смотрите на www.specialist.ru

СТОИМОСТЬ КУРСА

С 10 до 17	Вечер/вых	Для орг-ций
17990	17990	20490



JAVASCRIPT. УРОВЕНЬ 3. HTML5 API



В дополнение к определению разметки новый стандарт HTML5 устанавливает скриптовый интерфейс прикладного программирования (API). Новые API включают в себя: элемент-холст для непосредственного метода рисования в 2D, хранение баз данных офлайн, определение местоположения пользователя, возможность управления файлами и другие. На курсе Вы познакомитесь с тонкостями работы со скриптовым интерфейсом прикладного программирования (API), используя язык программирования JavaScript, научитесь использовать самые востребованные новые возможности HTML5.

ТРЕБУЕМАЯ ПОДГОТОВКА

JavaScript. Уровень 2. Расширенные возможности.

В КУРСЕ РАССМАТРИВАЮТСЯ СЛЕДУЮЩИЕ ВОПРОСЫ:

1. геолокации;
2. фоновые вычисления;
3. работа с локальными файлами;
4. техника Drag-N-Drop;
5. хранение данных в браузере: локальное и сеансовое;
6. хранение данных в браузере: база данных;
7. холст: приёмы рисования в браузере.

РАСПИСАНИЕ ЗАНЯТИЙ

28.01–11.02.16	15.07–28.07.16	12.12–16.12.16
21.03–25.03.16	19.09–23.09.16	20.12–30.12.16
23.05–27.05.16	14.11–25.11.16	

Полное расписание смотрите на www.specialist.ru

СТОИМОСТЬ КУРСА

С 10 до 17	Вечер/вых	Для орг-ций
15990	15990	18490



**Алмазов
Сергей Дмитриевич**

Преподаватель по веб-дизайну и веб-программированию должен быть всегда на гребне волны, в курсе новейших тенденций и технологий, которые используются в сайтостроительстве. Алмазов Сергей Дмитриевич отличается именно таким прогрессивным подходом – он тщательно следит за самыми современными веяниями в разработке веб-ресурсов. Поэтому на его занятиях интересно и новичкам в веб-разработке, и тем, кто уже попробовал свои силы в этой области, тем более что он умеет объяснить любой, даже самый сложный материал просто и понятно, дает исчерпывающие ответы на все вопросы.

Сергей Дмитриевич участвовал в реализации многих интернет-проектов в качестве ведущего разработчика, менеджера проектов, помощника технического руководителя.

**ОТЗЫВЫ
СЛУШАТЕЛЕЙ**

Я считаю, что преподаватель очень талантливый. Я очень много узнал, получил практический бесценный опыт. Думаю взять пару уроков индивидуально!

**Шашинов
Владимир Сергеевич**
Курс: JavaScript. Расширенные возможности.



НОВЫЙ КУРС

**JAVASCRIPT. УРОВЕНЬ 3.
СЕРВЕРНОЕ
ПРОГРАММИРОВАНИЕ НА
NODE.JS**

Node.js — серверная платформа, использующая язык программирования JavaScript, основанная на движке V8. Предназначена для создания масштабируемых распределённых сетевых приложений, таких как веб-сервер. В отличие от большинства программ JavaScript этот каркас выполняется не в браузере клиента, а на стороне сервера. Основной упор в Node делается на создании высокопроизводительных, хорошо масштабируемых клиентских и серверных приложений для «веб-реального времени».

ТРЕБУЕМАЯ ПОДГОТОВКА:

JavaScript. Уровень 1. Основы веб-программирования.

КУРС РЕКОМЕНДОВАН:

- слушателям, закончившим курсы по JavaScript и желающим продолжить изучение этой технологии;
- слушателям, закончившим курсы направления «веб-технологии» и желающим идти в ногу со временем;
- веб-разработчикам желающим изучить новую серверную технологию.

РАСПИСАНИЕ ЗАНЯТИЙ

28.01–11.02.16	15.07–28.07.16	14.11–25.11.16
21.03–25.03.16	19.09–23.09.16	29.11–13.12.16
23.05–27.05.16	23.09–30.09.16	12.12–16.12.16

СТОИМОСТЬ КУРСА

С 10 до 17	Вечер/вых	Для орг-ций
17990	17990	20490



КУРСЫ ПО ВЕБ-ПРОГРАММИРОВАНИЮ

Вы хотите создавать сайты, не похожие на другие, сайты с индивидуальным лицом, запоминающиеся посетителям, сайты, на которые хочется вернуться? Для этого Вам нужно освоить языки

и технологии веб-программирования PHP, XML, JavaScript, ASP.NET, MySQL на наших курсах веб-программирования.

Название курса	ак. ч.
XML И XSLT. Современные технологии обработки данных для ВЕБ	32
MySQL 5. Проектирование и создание баз данных для web	32
Web-мастеринг. Серверное web-программирование	24
Межсетевое взаимодействие в сетях на базе TCP/IP	40
PHP. Уровень 1. Основы создания сайтов	24
PHP. Уровень 2. Разработка web-сайтов и взаимодействие с MySQL	24
PHP. Уровень 3. Профессиональная разработка на PHP5	24
PHP. Уровень 4. Проектирование и разработка сложных веб-проектов на PHP 5	24
Zend Framework 2. Основы разработки	24
Zend Framework 2. Расширенные возможности	24
Программирование на языке C (Си)	48
Программирование на Visual C++	40
Objective-C 2.0 для Mac OS X / iOS. Уровень 1. Быстрый старт	24
Linux (Ubuntu). Уровень 2. Программирование в Linux на C	32
Библиотека Qt5 (C++). Уровень 1. Основы программирования	40

Название курса	ак. ч.
Библиотека Qt5 (C++). Уровень 2. Продвинутой разработка пользовательского интерфейса	40
10266 Программирование на C# с использованием Microsoft .NET Framework 4	40
M10267 Основы разработки web-приложений в Microsoft Visual Studio	40
M10264 Разработка web-приложений в Microsoft Visual Studio	40
M10265 Разработка решений на базе технологий доступа к данным в Microsoft Visual Studio	40
20480: Программирование в HTML5 с JavaScript и CSS3	40
Swift. Основы программирования	24
Язык программирования Swift 2 – быстрый переход	24
Swift. Уровень 2. Объектно-ориентированное программирование	32
Система управления версиями Git	16
Web-разработка на Clojure	16

Подробную информацию о курсах, программе, стоимости и расписании смотрите на сайте www.specialist.ru или в каталоге «Для программистов, разработчиков ПО, администраторов БД».



PHP. УРОВЕНЬ 1. ОСНОВЫ СОЗДАНИЯ САЙТОВ



PHP, как средство создания Веб-сайтов необычайно популярно в России и в мире.

С помощью PHP веб-мастера разрабатывают сложные сайты, имеющие развитые функции, активно взаимодействующие с пользователем. На этом курсе слушатели получают начальные навыки разработки сайтов на PHP, что позволяет быстро начать использование PHP. Курс прежде всего предназначен для слушателей, ранее не имевших дело с PHP-программированием, и желающих начать использование PHP.

ТРЕБУЕМАЯ ПОДГОТОВКА

HTML и CSS. Уровень 1. Создание сайтов на HTML 5 и CSS 3. JavaScript. Уровень 1. Основы веб-программирования.

ПО ОКОНЧАНИИ КУРСА ВЫ БУДЕТЕ УМЕТЬ:

- использовать «сборку» Open Server с предустановленными веб-сервером Apache и PHP;
- уметь использовать основные настройки сервера Apache;
- настраивать PHP;
- создавать простые сценарии PHP;
- работать с формами: принимать данные HTML форм и обрабатывать их.

РАСПИСАНИЕ ЗАНЯТИЙ

17.01–14.02.16	12.02–19.02.16	15.05–29.05.16
17.01–24.01.16	18.02–25.02.16	16.05–27.05.16
18.01–29.01.16	14.03–16.03.16	04.07–11.07.16
18.01–22.01.16	31.03–07.04.16	30.07–06.08.16
07.02–14.02.16	03.04–10.04.16	08.08–15.08.16

СТОИМОСТЬ КУРСА

С 10 до 17	Вечер/вых	Для орг-ций
12490	12490	13490



PHP. УРОВЕНЬ 2. РАЗРАБОТКА WEB - САЙТОВ И ВЗАИМОДЕЙСТВИЕ С MYSQL



На этом курсе слушатели продолжают знакомиться с PHP, и этот курс охватывает все необходимые темы для создания сложных сайтов: управление сессиями пользователя и файловой системой, работа с базами данных, работа с протоколом HTTP.

Курс рекомендован слушателям, имеющим начальный опыт использования PHP, и желающим расширить свои знания и опыт.

ТРЕБУЕМАЯ ПОДГОТОВКА

PHP. Уровень 1. Основы создания сайтов.

ПО ОКОНЧАНИИ КУРСА ВЫ БУДЕТЕ УМЕТЬ:

- использовать особенности куки и заголовки HTTP для управления браузером;
- управлять сессиями пользователя;
- работать с файловой системой;
- устанавливать и настраивать для работы с PHP сервер MySQL;
- использовать различные модули для работы с сервером MySQL;
- создавать эффективные и быстрые сайты, использующие сервер MySQL.

РАСПИСАНИЕ ЗАНЯТИЙ

17.01–14.02.16	03.03–10.03.16	16.05–27.05.16
18.01–22.01.16	21.03–25.03.16	05.06–19.06.16
31.01–07.02.16	08.04–15.04.16	15.07–28.07.16
21.02–28.02.16	17.04–24.04.16	
26.02–04.03.16	03.05–07.05.16	

СТОИМОСТЬ КУРСА

С 10 до 17	Вечер/вых	Для орг-ций
17990	17990	19490



PHP. УРОВЕНЬ 3. ПРОФЕССИОНАЛЬНАЯ РАЗРАБОТКА НА PHP5



В этом курсе рассматриваются сложные темы, такие как ООП, XML, Веб-сервисы, без которых немыслима профессиональная разработка приложений на PHP, что позволяет создавать сложные Интернет-сайты, интегрированные с внешними данными.

ТРЕБУЕМАЯ ПОДГОТОВКА

PHP. Уровень 2. Разработка web-сайтов и взаимодействие с MySQL.

ПО ОКОНЧАНИИ КУРСА ВЫ БУДЕТЕ УМЕТЬ:

- использовать объектно-ориентированное программирование в PHP;
- использовать базы данных SQLite;
- использовать SimpleXML и DOM разбор XML документов в PHP;
- использовать XSLT преобразования в PHP;
- создавать и использовать XML Web сервисы с помощью протоколов SOAP и XML-RPC;
- использовать сокет;
- использовать графический модуль GD2.

РАСПИСАНИЕ ЗАНЯТИЙ

17.01–14.02.16	10.03–17.03.16	03.05–07.05.16
18.01–22.01.16	17.03–24.03.16	14.05–11.06.16
14.02–21.02.16	21.03–25.03.16	16.05–27.05.16
06.03–13.03.16	02.05–08.05.16	23.05–27.05.16

СТОИМОСТЬ КУРСА

С 10 до 17	Вечер/вых	Для орг-ций
1990	1990	22990

Чувствуется отличная проработка материала. Распечатанные материалы (презентация) очень кстати!

ОТЗЫВЫ СЛУШАТЕЛЕЙ

Горшков Павел Сергеевич
Курс: PHP. Уровень 3. Профессиональная разработка на PHP5.



PHP. УРОВЕНЬ 4. ПРОЕКТИРОВАНИЕ И РАЗРАБОТКА СЛОЖНЫХ ВЕБ - ПРОЕКТОВ НА PHP 5



В этом курсе рассматриваются основы сложных тем, таких как шаблоны проектирования (Design patterns), отражения (Reflection), PDO, шаблон MVC (Model-View-Controller), без овладения которыми немыслима профессиональная разработка приложений на PHP.

Курс будет интересен слушателям, имеющим начальный опыт использования PHP, и желающим расширить свои знания и опыт. Кроме того, курс обязателен для подготовки к экзамену ZCE.

ТРЕБУЕМАЯ ПОДГОТОВКА

PHP. Уровень 3. Профессиональная разработка на PHP5.

ПО ОКОНЧАНИИ КУРСА ВЫ БУДЕТЕ УМЕТЬ:

- использовать базовые шаблоны проектирования;
- использовать PDO для работы с базами данных;
- использовать функционал Standard PHP Library;
- использовать функционал отражений;
- применять шаблон проектирования MVC;
- использовать Регулярные выражения;
- использовать Пространства имен PHP.

РАСПИСАНИЕ ЗАНЯТИЙ

28.01–11.02.16	23.05–27.05.16	31.10–02.11.16
18.03–25.03.16	15.07–28.07.16	14.11–25.11.16
21.03–25.03.16	07.09–21.09.16	12.12–16.12.16
29.03–12.04.16	19.09–23.09.16	

СТОИМОСТЬ КУРСА

С 10 до 17	Вечер/вых	Для орг-ций
20490	20490	23490



MYSQL 5. ПРОЕКТИРОВАНИЕ И СОЗДАНИЕ БАЗ ДАННЫХ ДЛЯ WEB

Вы овладеете основными приемами и методами эффективной работы с сервером MySQL 5. Вы рассмотрите этапы проектирования и создания баз данных, подробно изучите SQL-операторы, научитесь управлять транзакциями на сервере MySQL, сможете создавать хранимые процедуры и триггеры, научитесь эффективно использовать хранилища («движки») сервера MySQL. Этот курс необходим любому разработчику сайтов.

ТРЕБУЕМАЯ ПОДГОТОВКА

Основы программирования и баз данных. Web-мастеринг. Серверное web-программирование.

ПО ОКОНЧАНИИ КУРСА ВЫ БУДЕТЕ УМЕТЬ:

- устанавливать и настраивать сервер MySQL 5;
- проектировать и создавать эффективные базы данных на сервере MySQL5;
- манипулировать данными на сервере MySQL 5, эффективно используя язык SQL;
- использовать хранимые процедуры и триггеры в базах данных;
- использовать и управлять транзакциями;
- осуществлять резервное копирование информации и восстановление после аварийного сбоя;
- оптимизировать запросы и конфигурацию сервера для более эффективной работы.

РАСПИСАНИЕ ЗАНЯТИЙ

17.01–31.01.16	03.05–07.05.16	15.10–05.11.16
28.01–11.02.16	25.06–16.07.16	04.12–25.12.16
07.02–28.02.16	09.07–23.07.16	27.12–30.12.16
12.03–26.03.16	22.08–25.08.16	
18.04–27.04.16	20.09–04.10.16	

СТОИМОСТЬ КУРСА

С 10 до 17	Вечер/вых	Для орг-ций
17950	19990	23490



ZEND FRAMEWORK 2. ОСНОВЫ РАЗРАБОТКИ

Zend Framework 2 – библиотека классов с открытым исходным кодом, в основу которого положен принцип «крайней простоты». Окончив курс, Вы научитесь использовать библиотеку лучших практик в создании PHP-приложений для разработки Ваших собственных приложений.

ПО ОКОНЧАНИИ КУРСА ВЫ БУДЕТЕ УМЕТЬ:

- знать основные понятия ZendFramework 2;
- работать с модулями;
- работать с шаблоном MVC;
- подключать базы данных в своих моделях;
- использовать формы, фильтры, валидаторы;
- использовать контроль доступа и проводить аутентификацию;
- вносить записи в журнал и отправлять почту.

В КУРСЕ РАССМАТРИВАЮТСЯ СЛЕДУЮЩИЕ ВОПРОСЫ:

1. основные понятия;
2. модули;
3. MVC;
4. модели;
5. формы / фильтры / валидаторов;
6. аутентификация / контроль доступа;
7. логирование / почта.

РАСПИСАНИЕ ЗАНЯТИЙ

03.05–07.05.16	29.08–02.09.16	28.11–02.12.16
СТОИМОСТЬ КУРСА		
С 10 до 17	Вечер/вых	Для орг-ций
19990	19990	21990

Очень четкое изложение материала, внимательное отношение к студентам, хороший темп и все понятно.

**ОТЗЫВЫ
СЛУШАТЕЛЕЙ**

Кузнецова Наталья Ивановна
Курс: Zend Framework 2. Основы разработки.



ZEND FRAMEWORK 2. РАСШИРЕННЫЕ ВОЗМОЖНОСТИ



ZF2 помогает упростить процесс разработки и позволяет повысить конкурентоспособность и продуктивность разработчика. Использование набора настраиваемых классов PHP, ZF2 обеспечивает надежную функциональность и подходит как для больших, так и для малых задач.

ТРЕБУЕМАЯ ПОДГОТОВКА

Zend Framework 2. Основы разработки.

ПО ОКОНЧАНИИ КУРСА ВЫ БУДЕТЕ УМЕТЬ:

- разрабатывать и тестировать приложения при помощи инструментов ZendFramework 2;
- создавать насыщенные интернет-приложения;
- создавать интерактивные приложения;
- создавать масштабируемые, гибкие и высокопроизводительные системы.

В КУРСЕ РАССМАТРИВАЮТСЯ СЛЕДУЮЩИЕ ВОПРОСЫ:

1. обзор Концепции;
2. разработка и тестирование;
3. «насыщенные» интернет-приложения;
4. интерактивные приложения;
5. масштабируемые, гибкие и высокопроизводительные системы.

РАСПИСАНИЕ ЗАНЯТИЙ

03.05–07.05.16	29.08–02.09.16	28.11–02.12.16
----------------	----------------	----------------

СТОИМОСТЬ КУРСА

С 10 до 17	Вечер/вых	Для орг-ций
19990	19990	21990



XML И XSLT. СОВРЕМЕННЫЕ ТЕХНОЛОГИИ ОБРАБОТКИ ДАННЫХ ДЛЯ ВЕБ



Цель курса: сформировать представление о современных XML технологиях, научить применять эти технологии на практике, продемонстрировать современные подходы к обработке XML данных. XML — это невероятно мощные технологии представления любых данных. Предлагаемый курс рассматривает основные технологии XML, такие как описание данных, грамматика XML-разметки, XML схемы, XSL и XSLT (преобразования XML документов), а также возможности работы с XML, доступные в Microsoft Office.

ТРЕБУЕМАЯ ПОДГОТОВКА

HTML и CSS. Уровень 1. Создание сайтов на HTML 5 и CSS 3. Основы программирования и баз данных.

ПО ОКОНЧАНИИ КУРСА ВЫ БУДЕТЕ УМЕТЬ:

- самостоятельно формировать XML документы;
- задавать пространство имен XML;
- определять структуру документа с помощью DTD;
- определять структуру документа с помощью XML схем;
- назначать и использовать XSLT;
- эффективно преобразовать данные с помощью XSLT;
- грамотно интегрировать XML данные в Microsoft Office.

РАСПИСАНИЕ ЗАНЯТИЙ

28.01–11.02.16	23.05–27.05.16	02.12–23.12.16
21.03–25.03.16	15.07–28.07.16	12.12–16.12.16
05.04–14.04.16	19.09–23.09.16	
15.04–06.05.16	25.10–03.11.16	

СТОИМОСТЬ КУРСА

С 10 до 17	Вечер/вых	Для орг-ций
20990	20990	23490



ВЕБ-ДИЗАЙН. РАЗРАБОТКА И ОФОРМЛЕНИЕ САЙТОВ

Веб-дизайнер – специалист, от которого зависит «лицо»

сайта и восприятие его пользователями. Ведь встречаются, как известно, «по одежке»! Поэтому на веб-дизайнере лежит большая ответственность как перед заказчиком, так и перед будущими пользователями веб-сайта. Он должен уметь абсолютно точно ответить на вопрос - как должен выглядеть сайт? Поэтому на курсе мы разбираем различные варианты оформления сайтов, ищем достоинства и недостатки, смотрим пути улучшения. «Дизайн должен быть оправдан» - таков девиз нашего курса. Конечно, помимо креативных задач по рисованию сайта, мы также решаем задачи кодирования, ведь дизайнер должен уметь не только создать макет, но и адаптировать его поведение для различных устройств.

ТРЕБУЕМАЯ ПОДГОТОВКА

HTML и CSS. Уровень 1. Создание сайтов на HTML 5 и CSS 3. Adobe Photoshop CC/CS6 для MAC и PC. Уровень 1. Растровая графика.

В КУРСЕ РАССМАТРИВАЮТСЯ СЛЕДУЮЩИЕ ВОПРОСЫ:

1. введение в профессию ;
2. визуальное оформление веб-сайта;
3. верстка макета;
4. как сделать ещё лучше!

РАСПИСАНИЕ ЗАНЯТИЙ

12.01–21.01.16	16.03–25.03.16	20.06–23.06.16
16.01–06.02.16	06.04–15.04.16	06.07–15.07.16
02.02–05.02.16	10.04–02.05.16	03.08–12.08.16
02.02–11.02.16	23.05–01.06.16	
05.03–26.03.16	04.06–25.06.16	

СТОИМОСТЬ КУРСА

С 10 до 17	Вечер/вых	Для орг-ций
14350	17990	20490



ADOBE MUSE CC 2014. СОЗДАНИЕ ВЕБ-САЙТОВ БЕЗ HTML

Программа Adobe Muse CC позволяет создавать сайты, небольшие интернет-магазины, сайты-портфолио, сайты-визитки без знания кодов. Процесс работы с программой доставляет только удовольствие. Программа легкая, интерфейс понятный и интуитивный для освоения. Возможности программы впечатляют.

ТРЕБУЕМАЯ ПОДГОТОВКА

Adobe Photoshop CC/CS6 для MAC и PC. Уровень 1. Растровая графика.

ПО ОКОНЧАНИИ КУРСА ВЫ БУДЕТЕ УМЕТЬ:

- создавать сайт, редактировать и корректировать его;
- пользоваться возможностями Adobe Muse CC;
- при необходимости добавлять коды;
- экспортировать как HTML;
- публиковать несколько вариантов сайта для оценки заказчиком и многое другое.

В КУРСЕ РАССМАТРИВАЮТСЯ СЛЕДУЮЩИЕ ВОПРОСЫ:

1. введение и создание сайта;
2. работа со страницами;
3. добавление и оформление текста. Работа с фреймами;
4. добавление изображений в сайт;
5. работа с ссылками и кнопками. Вставка кода HTML;
6. добавление виджетов. Экспорт и публикация сайта.

РАСПИСАНИЕ ЗАНЯТИЙ

15.01–28.01.16	01.04–20.04.16	17.07–31.07.16
----------------	----------------	----------------

СТОИМОСТЬ КУРСА

С 10 до 17	Вечер/вых	Для орг-ций
9990	9990	10990



ADOBE FLASH CS6/CS5. УРОВЕНЬ 1. ОСНОВЫ ВЕБ-АНИМАЦИИ



Представляете, как бы смотрелся сайт, если бы на нем был только текст? Баннеры и анимация добавляют любому, даже очень строгому, сайту элемент интерактивности и притягательности. Вы хотите, чтобы Ваш сайт выглядел живым? Чтобы на него заходили каждый день тысячи посетителей? Научитесь создавать анимацию в программе Adobe Flash CS6/CS5!

ТРЕБУЕМАЯ ПОДГОТОВКА

Adobe Photoshop CC/CS6 для MAC и PC. Уровень 1. Растровая графика.

РАСПИСАНИЕ ЗАНЯТИЙ

25.01–01.02.16	03.06–10.06.16	14.11–16.11.16
29.03–05.04.16	25.07–27.07.16	11.12–25.12.16
25.04–27.04.16	06.10–13.10.16	

СТОИМОСТЬ КУРСА

С 10 до 17	Вечер/вых	Для орг-ций
10750	13490	15990



ADOBE FLASH CS6/CS5. УРОВЕНЬ 2. КЛАССИЧЕСКАЯ АНИМАЦИЯ И СОЗДАНИЕ БАННЕРОВ



Курс разработан для одновременного изучения основ традиционной 2D-анимации и редактора Adobe Flash CS6/CS5 как приложения для создания анимации.

ТРЕБУЕМАЯ ПОДГОТОВКА

Adobe Flash CS6/CS5. Уровень 1.

Основы веб-анимации.

РАСПИСАНИЕ ЗАНЯТИЙ

22.04–29.04.16	02.12–09.12.16
----------------	----------------

СТОИМОСТЬ КУРСА

С 10 до 17	Вечер/вых	Для орг-ций
15990	15990	17990



ADOBE EDGE ANIMATE CC. WEB-АНИМАЦИЯ



Идите в ногу со временем – научитесь легко создавать привлекательный анимированный и интерактивный контент, подходящий для смартфонов, планшетов и современных браузеров! Программа Adobe Edge Animate принимает эстафету создания web-контента от редактора Adobe Flash, цели которого, благодаря продвижению HTML5, окончательно смещены в сторону создания в основном интерактивных приложений. Вы освоите работу с инструментами создания, трансформации и анимации графических элементов, а также научитесь управлять графикой, созданной в других программах.

В КУРСЕ РАССМАТРИВАЮТСЯ СЛЕДУЮЩИЕ ВОПРОСЫ:

1. знакомство с EdgeAnimate;
2. создание и обработка графики;
3. анимация графики в Edge Animate;
4. программирование в Edge Animate;
5. публикация и дальнейшее использование композиции.

РАСПИСАНИЕ ЗАНЯТИЙ

23.05–26.05.16	20.12–23.12.16
----------------	----------------

СТОИМОСТЬ КУРСА

С 10 до 17	Вечер/вых	Для орг-ций
9990	9990	12490

Уже после окончания курса можно применять полученные знания на практике!

ОТЗЫВЫ СЛУШАТЕЛЕЙ

Потапов Денис Александрович
Курс: Adobe Edge Animate CC.
Web - анимация.



ADOBE FLASH CS6/CS5. УРОВЕНЬ 2. ИНТЕРАКТИВНАЯ АНИМАЦИЯ И ПРОГРАММИРОВАНИЕ НА ACTIONSCRIPT 3.0

Приходите на курс и вы научитесь создавать интерактивные ролики, используя программную анимацию, динамическую загрузку мультимедиа-ресурсов и встроенные Flash-компоненты. Все эти возможности открывает для Вас программирование на ActionScript 3.0. С помощью ActionScript можно создавать интерактивные мультимедиа-приложения, игры, веб-сайты и многое другое. Вы значительно расширите возможности работы с Adobe Flash CS6/CS5. Вы научитесь программировать на языке ActionScript, сможете использовать его богатые возможности для создания презентаций, обучающих роликов и даже мультфильмов, моделировать различные физические явления.

ТРЕБУЕМАЯ ПОДГОТОВКА

Adobe Flash CS6/CS5. Уровень 1.
Основы веб-анимации.

ПО ОКОНЧАНИИ КУРСА ВЫ БУДЕТЕ УМЕТЬ:

- программно управлять свойствами объектов;
- динамически загружать мультимедиа-ресурсы из внешних файлов и Swf-ролики;
- загружать символы из библиотеки ролика;
- управлять объектами с помощью клавиатуры;
- создавать пользовательские курсоры и эффекты «шлейф мыши»;
- создавать простые flash-сайты и предзагрузки для flash-роликов.

РАСПИСАНИЕ ЗАНЯТИЙ

06.04–13.04.16 14.10–21.10.16

СТОИМОСТЬ КУРСА

С 10 до 17	Вечер/вых	Для орг-ций
14490	14490	17490



JOOMLA! УРОВЕНЬ 1. СОЗДАНИЕ САЙТА



Joomla! – одна из наиболее мощных бесплатных Систем Управления Содержимым (CMS). Это удобный и универсальный инструмент для создания и управления современным интернет-сайтом: от простых сайтов-визиток до комплексных корпоративных и информационных порталов.

ТРЕБУЕМАЯ ПОДГОТОВКА

HTML и CSS. Уровень 1. Создание сайтов по стандартам W3C на HTML 5 и CSS 3.

РАСПИСАНИЕ ЗАНЯТИЙ

15.02–18.02.16	25.07–28.07.16	11.12–18.12.16
10.05–13.05.16	27.09–30.09.16	

СТОИМОСТЬ КУРСА

С 10 до 17	Вечер/вых	Для орг-ций
8500	9490	9990

История успеха

Первыми курсами, которые я закончила, были курсы Adobe InDesign. Потом последовал пакет курсов по 3ds max от Autodesk. Но это было только начало. У меня копилась множество работ, и мне как воздух был необходим качественный сайт-портфолио, где я могла бы выкладывать свои работы в сфере полиграфии, айдентики и наружной рекламы. Но тут я поняла – зачем мне платить веб-дизайнеру за создание сайта, если я могу потратить деньги на свое образование и сама стать веб-дизайнером! Итог моих размышлений - окончание пакета курсов по вебу «Веб-дизайнер с изучением технологии Flash». Параллельно с этим курсом я со своим мужем и коллегой по цеху открыли лабораторию дизайна со своим сайтом. С момента создания этого сайта мы создали под ключ более 35 качественных веб-сайтов (от сайта-визитки до интернет-магазина). Около 40 фирменных знаков, для некоторых из заказчиков были созданы полноценные фирменные стили. Список в нашем клиент-кейсе уже перевалил за 70 заказчиков, некоторые из которых являются серьезными титанами и брендами на мировом рынке! Разве это не успех?

Печникова Наталья Сергеевна

Курс: Web-дизайнер с изучением технологии Flash.



JOOMLA! УРОВЕНЬ 2. СОЗДАНИЕ И УПРАВЛЕНИЕ САЙТОВ СО СЛОЖНОЙ СТРУКТУРОЙ

Вы научитесь использовать возможности дополнительных расширений CMS Joomla!, которые позволяют реализовывать web-проекты уровня комплексного корпоративного сайта или полнофункционального информационного портала. Вы сможете реализовать у себя на сайте все необходимые сервисы, превратив базовую платформу CMS Joomla! в современный интернет-проект уровня интернет-каталога, полнофункционального блога, сайта, портала, активно работающего с разными социальными сетями.

ТРЕБУЕМАЯ ПОДГОТОВКА

Joomla! Уровень 1. Создание сайта.

РАСПИСАНИЕ ЗАНЯТИЙ

16.05–19.05.16 04.10–07.10.16

СТОИМОСТЬ КУРСА

С 10 до 17	Вечер/вых	Для орг-ций
10490	10490	11990



JOOMLA! УРОВЕНЬ 3. СОЗДАНИЕ ИНТЕРНЕТ МАГАЗИНА, ФОРУМА И МОБИЛЬНАЯ ВЕРСИЯ САЙТА НА CMS JOOMLA

Вы изучите технологии, которые позволят Вам создавать на базе CMS Joomla! полнофункциональные интернет-магазины, встраивать в структуру этих сайтов тематические форумы, а также адаптировать сайт под мобильное устройство.

ТРЕБУЕМАЯ ПОДГОТОВКА

Joomla! Уровень 2. Создание и управление сайтов со сложной структурой.

РАСПИСАНИЕ ЗАНЯТИЙ

23.05–26.05.16 11.10–14.10.16

СТОИМОСТЬ КУРСА

С 10 до 17	Вечер/вых	Для орг-ций
10990	10990	12490



ЮЗАБИЛИТИ САЙТОВ. ПРОЕКТИРОВАНИЕ ВЕБ- ИНТЕРФЕЙСОВ

Юзабилити (usability – англ.) веб-сайтов – это удобство использования сайта с позиции пользователя. Если Вы занимаетесь созданием сайтов, то очень важно, чтобы Ваши сайты были удобными, интуитивно понятными и привлекательными для посетителя. Статистика показывает, что около половины посетителей сайтов не всегда могут найти необходимую для них информацию, а разочаровавшись в сайте однажды, больше на него уже не возвращаются.

На занятиях нашего курса Вы побываете и пользователем, и разработчиком. Вы научитесь решать множество задач, как при проектировании, так и при использовании интерфейсов. Мы затронем как сайты электронной коммерции, так и деловые приложения, а также корпоративные и информационные сайты. Не обойдем и вопросы интернет-банкинга.

Особое внимание мы уделим юзабилити-тестированию, и здесь у Вас будет уникальная возможность разобрать по косточкам сайт своей фирмы или Ваш собственный сайт, и понять, насколько он хорош в плане юзабилити и как его сделать ещё лучше!

ТРЕБУЕМАЯ ПОДГОТОВКА

HTML и CSS. Уровень 1. Создание сайтов на HTML 5 и CSS 3.

РАСПИСАНИЕ ЗАНЯТИЙ

15.02–26.02.16 26.07–29.07.16 07.12–16.12.16
03.04–24.04.16 24.10–02.11.16

СТОИМОСТЬ КУРСА

С 10 до 17	Вечер/вых	Для орг-ций
17500	19490	21490



DRUPAL. УРОВЕНЬ 1. АДМИНИСТРИРОВАНИЕ И СОЗДАНИЕ САЙТОВ



CMF Drupal – бесплатное многофункциональное решение для создания сайтов. Вы научитесь разрабатывать сайты на платформе Drupal от идеи до готового проекта.

ТРЕБУЕМАЯ ПОДГОТОВКА

HTML и CSS. Уровень 1. Создание сайтов по стандартам W3C на HTML 5 и CSS 3.

РАСПИСАНИЕ ЗАНЯТИЙ

08.05–22.05.16 29.09–06.10.16

СТОИМОСТЬ КУРСА

С 10 до 17	Вечер/вых	Для орг-ций
14490	14490	15490



DRUPAL. УРОВЕНЬ 2. РАЗРАБОТКА МОДУЛЕЙ САЙТА С НУЛЯ



Умеете собирать сайты на CMF Drupal? Освойте возможности Drupal полностью! Новостные сайты и форумы, персональные и коллективные блоги, интернет-магазины – все это и многое другое Вы сможете создавать, научившись разрабатывать свои собственные модули для сайтов на платформе Drupal.

ТРЕБУЕМАЯ ПОДГОТОВКА

Drupal. Уровень 1. Администрирование и создание сайтов.

РАСПИСАНИЕ ЗАНЯТИЙ

14.08–28.08.16

СТОИМОСТЬ КУРСА

С 10 до 17	Вечер/вых	Для орг-ций
17990	17990	19990



1С-БИТРИКС УПРАВЛЕНИЕ САЙТОМ – АДМИНИСТРИРОВАНИЕ



Вы хотите профессионально создавать интернет-проекты и эффективно управлять ими? На курсе Вы получите практические навыки работы в 1С-Битрикс – одной из наиболее распространенных систем управления сайтами.

ТРЕБУЕМАЯ ПОДГОТОВКА

Интернет-технологии.
Базовый курс для маркетологов.

РАСПИСАНИЕ ЗАНЯТИЙ

18.01–20.01.16	18.05–20.05.16	12.09–19.09.16
22.03–29.03.16	06.07–08.07.16	16.11–18.11.16

СТОИМОСТЬ КУРСА

С 10 до 17	Вечер/вых	Для орг-ций
13150	15490	16490



1С-БИТРИКС. БЫСТРЫЙ СТАРТ РАЗРАБОТЧИКА



Вы научитесь разрабатывать технологически сложные сайты (интернет-магазины) с нуля на базе системы управления контентом CMS 1С-Битрикс.

ТРЕБУЕМАЯ ПОДГОТОВКА

Интернет-технологии.
Базовый курс для маркетологов.

РАСПИСАНИЕ ЗАНЯТИЙ

19.04–26.04.16 20.09–27.09.16

СТОИМОСТЬ КУРСА

С 10 до 17	Вечер/вых	Для орг-ций
15990	15990	18490



ИНТЕРНЕТ-ТЕХНОЛОГИИ. БАЗОВЫЙ КУРС ДЛЯ МАРКЕТОЛОГОВ

● **НОВЫЙ КУРС**

Курс представляет собой оптимальное сочетание фундаментальных основ всех технических аспектов устройства интернета и веб-сайтов. На занятиях освещаются самые важные вопросы веб-разработки сайтов и устройства интернета.

ТРЕБУЕМАЯ ПОДГОТОВКА

Базовая компьютерная подготовка. Windows и Интернет для начинающих.

Расписание уточняйте у менеджера по тел.: +7 (495) 232 32 16 или смотрите на www.specialist.ru

СТОИМОСТЬ КУРСА

С 10 до 17	Вечер/вых	Для орг-ций
4990	4990	5990



ИНТЕРНЕТ - МАРКЕТИНГ, ПРОДВИЖЕНИЕ И ПОИСКОВАЯ ОПТИМИЗАЦИЯ САЙТОВ (SEO)



■ **ПОПУЛЯРНЫЙ КУРС**

В курсе рассматриваются широкий ряд интернет технологий, которые необходимы для успешного продвижения сайтов в сети Интернет — SEO (Search Engine Optimization).

ТРЕБУЕМАЯ ПОДГОТОВКА

Интернет-технологии.

Базовый курс для маркетологов.

РАСПИСАНИЕ ЗАНЯТИЙ

17.01–31.01.16	15.02–24.02.16	22.03–24.03.16
25.01–27.01.16	15.02–17.02.16	28.03–04.04.16
29.01–05.02.16	05.03–19.03.16	
06.02–22.02.16	09.03–21.03.16	

СТОИМОСТЬ КУРСА

С 10 до 17	Вечер/вых	Для орг-ций
14350	17990	19990



Васин Яков Михайлович

Преподаватель-практик, настоящий мастер интернет-маркетинга с огромным опытом работы. Его занятия наполнены яркими примерами из собственной практики. Целью занятий ставит не только полное усвоение слушателями программы, но и приобретение устойчивых навыков практической работы. Охотно делится опытом, секретами мастерства, дает слушателям профессиональные консультации по изучаемым темам.

Сертифицированный специалист Яндекс Директ и Google Analytics. Работал в крупных телекоммуникационных, финансовых, страховых, софтверных компаниях и интернет-магазинах, в числе которых ОАО МТС, Артлебедев, СОАО НСГ. Опыт организации и проведения рекламных компаний в Интернет.

Превосходное изложение материала, исчерпывающие ответы на вопросы и взаимодействие со слушателями. Выше всяких похвал.

ОТЗЫВЫ СЛУШАТЕЛЕЙ

**Райфшнайдер
Ольга
Олеговна**

Курс: Google / Universal Analytics и Яндекс Метрика. Профессиональная аналитика и оценка эффективности сайтов.



GOOGLE / UNIVERSAL ANALYTICS И ЯНДЕКС МЕТРИКА. ПРОФЕССИОНАЛЬНАЯ АНАЛИТИКА И ОЦЕНКА ЭФФЕКТИВНОСТИ САЙТОВ

В данном курсе рассматривается широкий круг вопросов, связанных с проведением аудита сайта с точки зрения его эффективности. Основной упор делается на системы отслеживания Google Analytics и Яндекс.Метрика, которые являются, пожалуй, самыми мощными и невероятно гибкими средствами анализа работы веб-сайта, и именно поэтому большинство крупных и известных веб-ресурсов используют именно Google Analytics и Яндекс.Метрика.

ТРЕБУЕМАЯ ПОДГОТОВКА

Интернет-технологии.
Базовый курс для маркетологов.

ПО ОКОНЧАНИИ КУРСА ВЫ БУДЕТЕ УМЕТЬ:

- настраивать и использовать аккаунты Google Analytics;
- интегрировать Google Analytics и Яндекс.Метрика с сайтом;
- интерпретировать и использовать аналитические отчеты;
- оценивать эффективность рекламных компаний и SEO-оптимизации;
- пользоваться инструментами оценки эффективности использования сайта.

РАСПИСАНИЕ ЗАНЯТИЙ

07.02–21.02.16	25.06–09.07.16	16.10–30.10.16
14.03–21.03.16	24.08–26.08.16	20.11–04.12.16
25.04–27.04.16	07.10–14.10.16	23.12–30.12.16

СТОИМОСТЬ КУРСА

С 10 до 17	Вечер/вых	Для орг-ций
14800	16490	19490



ЯНДЕКС.ДИРЕКТ. СОЗДАНИЕ РЕКЛАМНЫХ КАМПАНИЙ

На курсе Вы подробно рассмотрите вопросы использования крупнейшей в Рунете системы контекстной рекламы. Сможете создавать правильные рекламные объявления. Узнаете о правилах подбора ключевых слов. О том, какие слова и почему являются наиболее привлекательными. Научитесь увеличивать показатель кликабельности объявлений (CTR), определять стоимость клика и планировать рекламные кампании. Получите навыки проведения аудита сайтов и рекламных кампаний. Узнаете, как отслеживать конверсию сайта и какими способами её можно улучшить. Сумеете оценить эффективность своей рекламы и оптимизировать бюджет. Итогом обучения станет правильно настроенная рекламная кампания для Вашего сайта.

ТРЕБУЕМАЯ ПОДГОТОВКА

Интернет-технологии.
Базовый курс для маркетологов.

В КУРСЕ РАССМАТРИВАЮТСЯ СЛЕДУЮЩИЕ ВОПРОСЫ:

1. контекстная реклама — способ привлечения клиентов;
2. аккаунт Яндекс.Директ;
3. настройка рекламной кампании;
4. группы объявлений;
5. объявления рекламной кампании и многое другое.

РАСПИСАНИЕ ЗАНЯТИЙ

16.01–16.01.16	23.04–23.04.16	21.08–21.08.16
21.01–22.01.16	26.05–27.05.16	22.09–23.09.16
28.02–28.02.16	18.06–18.06.16	
23.03–25.03.16	27.07–28.07.16	

СТОИМОСТЬ КУРСА

С 10 до 17	Вечер/вых	Для орг-ций
5350	5990	6990



8
АК. Ч.
8

НОВЫЙ КУРС

ЯНДЕКС.ДИРЕКТ РАСШИРЕННЫЙ- ЭФФЕКТИВНАЯ КОНТЕКСТНАЯ РЕКЛАМА

Яндекс.Директ — самая популярная система контекстной рекламы, позволяющая охватить самый широкий круг интернет-аудитории в рунете. На нашем курсе вы научитесь управлять вашими рекламными бюджетами с максимальной эффективностью. Один из модулей курса будет посвящен аудиту эффективности рекламных кампаний. Пройдя обучение, Вы сможете проводить подробный анализ проводимых Вами кампаний и выяснять оптимальное соотношение между затрачиваемыми средствами и отдачей от рекламы.

ТРЕБУЕМАЯ ПОДГОТОВКА

Яндекс.Директ. Создание рекламных кампаний.

В КУРСЕ РАССМАТРИВАЮТСЯ СЛЕДУЮЩИЕ ВОПРОСЫ:

1. показатели эффективности Аккаунта Директ и рекламных кампаний;
2. определение цены за клик и выбор ставок;
3. расширенные настройки рекламной кампании;
4. оптимизация объявлений рекламной кампании;
5. оценка эффективности рекламной кампании и расширенные возможности;
6. отчетность и другие способы управления Яндекс.Директ.

РАСПИСАНИЕ ЗАНЯТИЙ

23.01–23.01.16	26.06–26.06.16	05.11–05.11.16
01.02–02.02.16	29.08–30.08.16	
30.04–30.04.16	29.09–30.09.16	

СТОИМОСТЬ КУРСА

С 10 до 17	Вечер/вых	Для орг-ций
6250	6990	7990



GOOGLE ADWORDS. ЭФФЕКТИВНАЯ РЕКЛАМА В ИНТЕРНЕТЕ

Вы подробно рассмотрите вопросы использования Google AdWords — крупнейшей в мире системы контекстной рекламы. На примерах рассмотрите и создадите реальные рекламные кампании для своих сайтов. При регистрации учетной записи Google AdWords или использовании существующей учетной записи Вам предоставляется определенная сумма, которая позволит провести любую рекламную кампанию прямо на курсе. Таким образом, Вы тренируетесь на реальных рекламных кампаниях и получаете реальную отдачу от своих работ.

ТРЕБУЕМАЯ ПОДГОТОВКА

Интернет-технологии. Базовый курс для маркетологов.

В КУРСЕ РАССМАТРИВАЮТСЯ СЛЕДУЮЩИЕ ВОПРОСЫ:

1. маркетинг в поисковых системах, реклама в Интернет;
2. разнообразные возможности интернет рекламы Google AdWords;
3. настройка рекламной кампании в Google AdWord;
4. разнообразные возможности интернет рекламы Google AdWords.

РАСПИСАНИЕ ЗАНЯТИЙ

29.02–01.03.16	29.07–29.07.16	19.12–19.12.16
05.04–05.04.16	27.09–28.09.16	
30.05–31.05.16	01.11–02.11.16	

СТОИМОСТЬ КУРСА

С 10 до 17	Вечер/вых	Для орг-ций
4900	5490	6490



GOOGLE ADWORDS ДЛЯ ПРОФИ. ЭФФЕКТИВНАЯ РЕКЛАМА В ИНТЕРНЕТЕ



ПОПУЛЯРНЫЙ КУРС

На курсе контекстной рекламы Вы подробно рассмотрите вопросы использования Google AdWords — крупнейшей в мире системы контекстной рекламы. На примерах рассмотрите и создадите реальные рекламные кампании для своих сайтов.

ТРЕБУЕМАЯ ПОДГОТОВКА

Google AdWords. Эффективная реклама в Интернете.

РАСПИСАНИЕ ЗАНЯТИЙ

02.03–03.03.16	29.09–30.09.16
24.06–24.06.16	20.12–20.12.16

СТОИМОСТЬ КУРСА

С 10 до 17	Вечер/вых	Для орг-ций
5350	5990	6990



МАРКЕТИНГ И ПРОДВИЖЕНИЕ В СОЦИАЛЬНЫХ МЕДИА (SMM)



Вы получите полную информацию обо всех методах продвижения: мониторинг и управление репутацией, продвижение в социальных сетях, блоггинг, Твиттер и т.д. А также получите навыки проведения аудита эффективности рекламных SMM-кампаний.

ТРЕБУЕМАЯ ПОДГОТОВКА

Интернет - маркетинг, продвижение и поисковая оптимизация сайтов (SEO).

РАСПИСАНИЕ ЗАНЯТИЙ

23.01–06.02.16	21.05–04.06.16	15.10–29.10.16
20.03–03.04.16	14.08–28.08.16	11.12–25.12.16

СТОИМОСТЬ КУРСА

С 10 до 17	Вечер/вых	Для орг-ций
17990	17990	19990



ОСНОВЫ E-COMMERCE. КАК СОЗДАТЬ УСПЕШНЫЙ ИНТЕРНЕТ-МАГАЗИН?



Электронная или цифровая торговля является одним из самых быстрорастущих направлений интернет-бизнеса и экономики вообще. Сегодня, большая часть покупателей использует поиск в Интернете, чтобы найти определенный товар и узнать подробную информацию о нем. Поэтому открытие интернет-магазина хороший старт для бизнеса и его последующего расширения. На курсе Вы узнаете об основных принципах успешного интернет-магазина, которые помогут процветать Вашему бизнесу. Вы получите полное представление об особенностях e-commerce, плюсах и минусах различных вариантов построения интернет-магазинов, инструментах продвижения и маркетинга. А также получите представление о том, как проводит аудит эффективности работы Вашего сайта.

ТРЕБУЕМАЯ ПОДГОТОВКА

Базовая компьютерная подготовка. Windows и Интернет для начинающих.

ПО ОКОНЧАНИИ КУРСА ВЫ БУДЕТЕ УМЕТЬ:

- понимать принципы электронной коммерции;
- правильно пользоваться инструментами продвижения и маркетинга;
- правильно организовывать работу интернет-магазина;
- оптимизировать затраты и повышать прибыль.

РАСПИСАНИЕ ЗАНЯТИЙ

10.04–17.04.16	01.10–08.10.16
----------------	----------------

СТОИМОСТЬ КУРСА

С 10 до 17	Вечер/вых	Для орг-ций
9990	9990	12490



ИНТЕРНЕТ-МАРКЕТИНГ ДЛЯ РУКОВОДИТЕЛЯ – МЕТОДЫ ЭФФЕКТИВНОГО КОНТРОЛЯ

Вы не только изучите все современные тенденции и способы продвижения в интернете, инструменты SEO (Search Engine Optimization), развивающееся направление – маркетинг в социальных сетях SMM (Social Media Marketing) и многое другое, но и узнаете, как эффективно использовать эти инструменты на практике. Вы сможете компетентно сказать – эффективна ли стратегия продвижения Вашей компании в сети интернет, предлагаемая Вам интернет-маркетологом, сможете лично планировать и контролировать бюджет на интернет-маркетинг, решать, какие именно интернет-услуги Вам нужны, гарантируя тем самым, что средства компании не будут потрачены впустую. Знания, полученные на курсе, позволят Вам при оптимальных затратах получить максимальный эффект маркетинговой интернет-кампании.

ТРЕБУЕМАЯ ПОДГОТОВКА

Руководитель структурного подразделения.

ПО ОКОНЧАНИИ КУРСА ВЫ БУДЕТЕ УМЕТЬ:

- строить эффективную стратегию продвижения вашей компании в сети интернет;
- планировать и контролировать бюджеты на интернет-маркетинг;
- привлекать новых клиентов и качественно улучшать работу с вашими постоянными покупателями;
- вычислять, какие интернет услуги вам нужны и как правильно их покупать и многое другое.

РАСПИСАНИЕ ЗАНЯТИЙ

10.02–11.02.16 04.07–05.07.16 05.12–06.12.16

СТОИМОСТЬ КУРСА

С 10 до 17	Вечер/вых	Для орг-ций
8050	8990	9990



УПРАВЛЕНИЕ ИНТЕРНЕТ-ПРОЕКТАМИ: ВНЕДРЕНИЕ, ПОДДЕРЖКА, РАЗВИТИЕ ИНТЕРНЕТ-ПРОЕКТОВ

На этом курсе Вы научитесь планировать процессы разработки, внедрения и поддержки интернет-проектов, а также эффективно управлять этими процессами и проводить аудит эффективности. В рамках курса рассматриваются основы фреймворков внедрения ПО – Каскадные, итерационные, Agile (SCRUM, XP, Kanban) и др. Подробно описываются виды интернет-проектов и пошаговые методики, значительно поднимающие шансы на успешность таких проектов. Курс предназначен для сотрудников компаний, отвечающих за поддержку, разработку, обслуживание интернет-проектов.

Если Вы заинтересованы в назначении на должность управляющего отделом или специалиста по интернет-проектам, а также желаете получить удостоверение о повышении квалификации, сдать сертификации по EXIN® и Института управления проектами (PMI)® – это Ваш курс!

РЕКОМЕНДУЕМАЯ ПОДГОТОВКА

Любой из курсов по управлению проектами или по направлению интернет-маркетинг.

РАСПИСАНИЕ ЗАНЯТИЙ

28.03–31.03.16 24.09–01.10.16
05.06–13.06.16 11.12–18.12.16

СТОИМОСТЬ КУРСА

С 10 до 17	Вечер/вых	Для орг-ций
9850	10990	12490

Реальные примеры очень раскрывающие тему и проблемы в работе.

ОТЗЫВЫ СЛУШАТЕЛЕЙ

Шмелев

Сергей Владимирович

Курс: Управление интернет-проектами: внедрение, поддержка, развитие интернет-проектов.



ДИПЛОМНЫЕ ПРОГРАММЫ

Дипломные программы профессиональной подготовки созданы специально для тех, кто хочет получить новую специальность, стать высококвалифицированным специалистом, учиться по индивидуальному графику столько, сколько необходимо!

Вы хотите получить новую профессию и стать квалифицированным специалистом? – Вы получите знания в объеме, который позволит Вам с уверенностью позиционировать себя как

профессионала в своей сфере деятельности!

Вы сможете сами выделять удобное Вам время для изучения учебного материала и выполнения практических и самостоятельных работ!

Ваши знания будут подтверждены Дипломом о профессиональной переподготовке по специальности и свидетельствами вендоров. По окончании каждого курса вы получите сертификат Центра «Специалист» при МГТУ им. Н.Э. Баумана.



ГРАФИЧЕСКИЙ ДИЗАЙН И РЕКЛАМА

Дипломная программа позволит Вам в короткие сроки стать сертифицированным профессионалом в области графического дизайна в рекламе и претендовать на достойную работу в крупной компании.

ДИПЛОМНАЯ ПРОГРАММА СОСТОИТ ИЗ 8 КУРСОВ:

- основы дизайна;
- дизайн рекламы;
- дизайн рекламы. Полиграфия;
- теория цвета;
- Adobe Photoshop CC/CS6 для MAC и PC. Уровень 1. Растровая графика;
- Adobe Illustrator CC/CS6 для MAC и PC. Уровень 1. Создание векторных иллюстраций;
- Adobe InDesign CC/CS6 для MAC и PC. Уровень 1. Базовый уровень;
- допечатная подготовка макетов для цифровой и офсетной печати. Уровень 1.

СТОИМОСТЬ ОБУЧЕНИЯ

	Частные лица	Для орг-ций
Очное	91090	101890
Очно-заочное	58990	65990



ВЕБ-ДИЗАЙНЕР

Команда преподавателей-экспертов Центра «Специалист» разработала дипломную программу «Веб-дизайнер». Она позволит Вам в короткие сроки стать сертифицированным профессионалом в области веб-дизайна и претендовать на достойную работу в крупной компании.

ДИПЛОМНАЯ ПРОГРАММА СОСТОИТ ИЗ 6 КУРСОВ:

- рисунок. Уровень 1. От простого к сложному;
- HTML и CSS. Уровень 1. Создание сайтов на HTML 5 и CSS 3;
- Adobe Photoshop CC/CS6 для MAC и PC. Уровень 1. Растровая графика;
- Adobe Illustrator CC/CS6 для MAC и PC. Уровень 1. Создание векторных иллюстраций;
- веб-дизайн. Разработка и оформление сайтов;
- юзабилити сайтов. Проектирование веб-интерфейсов.

СТОИМОСТЬ ОБУЧЕНИЯ

	Частные лица	Для орг-ций
Очное	69890	79090
Очно-заочное	43790	49790



**ДИЗАЙНЕР -
ВЕРСТАЛЬЩИК.
ПРОФЕССИОНАЛЬНАЯ
ВЕРСТКА В ADOBE
PHOTOSHOP, ILLUSTRATOR,
INDESIGN**

Для тех, кто хочет стать сертифицированным дизайнером-верстальщиком и виртуозно ориентироваться в мире графических редакторов и программ вёрстки, опытные преподаватели центра «Специалист» разработали комплексную программу из шести курсов. По окончании обучения Вы получите Диплом о профессиональной переподготовке, международный сертификат авторизованного учебного центра Adobe и сможете сразу же приступить к работе.

ДИПЛОМНАЯ ПРОГРАММА СОСТОИТ ИЗ 7 КУРСОВ:

- Adobe Photoshop CC/CS6 для MAC и PC. Уровень 1. Растровая графика;
- Adobe Photoshop CC/CS6 для MAC и PC. Уровень 2. Расширенные возможности;
- Adobe Photoshop CC/CS6. Уровень 3. Публикация изображений (печать и web) ;
- Adobe Illustrator CC/CS6 для MAC и PC. Уровень 1. Создание векторных иллюстраций;
- Adobe InDesign CC/CS6 для MAC и PC. Уровень 1. Базовый уровень;
- Adobe InDesign CC/CS6 для MAC и PC. Уровень 2. Вёрстка печатных и электронных документов;
- Adobe InDesign CC/CS6 для MAC и PC. Уровень 3. Расширенные возможности.

СТОИМОСТЬ ОБУЧЕНИЯ

	Частные лица	Для орг-ций
Очное	71090	78690
Очно-заочное	40220	44470



**СПЕЦИАЛИСТ
МАШИНОСТРОИТЕЛЬНОГО
ПРОЕКТИРОВАНИЯ В
SOLIDWORKS**

Не секрет, что современная жизнь немалым образом обогатилась информационными технологиями в архитектуре, конструировании и проектировании всех видов, в том числе, в машиностроении. Проектировщик-эксперт высокого уровня, знающий все тонкости работы в Solidworks, высоко ценится руководством и получает достойную зарплату. Это актуальная и остро востребованная профессия на рынке, которой не страшен никакой кризис.

ДИПЛОМНАЯ ПРОГРАММА СОСТОИТ ИЗ 10 КУРСОВ:

- SolidWorks 2016/2015. Уровень 1. Основы проектирования;
- SolidWorks 2016/2015. Уровень 2. Расширенные возможности;
- SolidWorks 2016/2015. Уровень 3. Оформление конструкторской документации по ЕСКД;
- SolidWorks 2016/2015. Уровень 3. Проектирование изделий из листового материала;
- SolidWorks 2016/2015. Уровень 3. Эффективная работа со сборочными единицами;
- Solidworks 2016/2015. Уровень 3. Поверхностное моделирование;
- SolidWorks Simulation. Инженерные расчеты, анализ и оптимизация конструкций;
- SolidWorks FlowSimulation. Аэрогидродинамическое моделирование;
- PhotoWorks и SolidWorks Animator. Визуализация и анимация 3D - моделей;
- SolidWorks 2016/2015. Уровень 3. Работа с системой SolidWorks WorkGroup PDM.

СТОИМОСТЬ ОБУЧЕНИЯ

	Частные лица	Для орг-ций
Очное	91090	99090
Очно-заочное	57990	62990

Дипломные программы профессиональной переподготовки	ак. ч.	Стоимость обучения			
		Частные лица		Для организаций	
		Очное	Очно-заочное	Очное	Очно-заочное
NET разработчик. Разработка программного обеспечения	300	103490	80490	110290	85790
Прикладное программирование и базы данных	364	102690	92990	113490	100990
Веб - программист сложных веб-приложений. Профессиональная разработка на PHP и JS	276	104290	81990	119890	96990
Веб-программист. Профессиональная разработка на PHP и JS	268	93890	53710	107890	61460
Сертифицированный Системный Администратор (MCSA+CCNA)	360	92290	83190	103090	93690
Бухгалтерский учет 2015 и операции по расчету заработной платы в 1С	332	79890	50990	92690	59990
Бухгалтерский учет - полный курс	252	57490	36990	67090	43490
Специалист по международным стандартам бухгалтерского учета и финансовой отчетности	260	83090	52990	93490	59990
Профессионал в сметном деле и ценообразовании с использованием программ «СМЕТА.РУ» и «ГРАНДСМЕТА»	276	80290	52890	92290	62890
Руководитель проектов	268	103490	66490	117090	75990
Финансовый менеджмент	252	78690	50990	87490	57490
Логистика и управление цепями поставок	268	78290	49990	84690	53990
Руководитель кадровой службы со знанием 1С:Предприятие 8. Управление персоналом (редакция 3.0)	252	59490	35790	68290	42390

Обучение по программам профессиональной подготовки значительно выгоднее!*

Так как 2/3 времени подготовки отводится на изучение электронных материалов, учебных видео, выполнение домашних заданий, **Ваши расходы на обучение будут на 50% меньше** по сравнению со стоимостью аналогичного обучения в очном режиме.

Каждая программа профессиональной подготовки делится на две части – два полугодия. Вы можете оплатить обучение в три этапа:

- Первый – Вы записываетесь на обучение и оплачиваете первый взнос – 50% стоимости обучения.
- Второй – по окончании первого курса Вы оплачиваете второй взнос – 25% стоимости обучения.
- Третий – перед началом второго полугодия Вы оплачиваете последний взнос – 25% стоимости обучения.

И это еще не все! При единовременной оплате первого и второго полугодия обучения, **Вы сможете сэкономить еще 5%**. Вы потратите на обучение на 55% меньше чем, если бы Вы прошли все курсы, входящие в дипломную программу профессиональной подготовки очно!

* Предложение действует только для частных лиц в режиме очно-заочного обучения.

ДОКУМЕНТЫ ОБ ОКОНЧАНИИ КУРСОВ

Сертификаты и свидетельства, выдаваемые в нашем Центре после окончания курсов, открывают перед выпускниками новые возможности, новые двери, новые горизонты! После окончания обучения в Центре «Специалист» Вы получите престижное свидетельство Центра, признанное работодателями во всем мире.

ПРОГРАММЫ ПРОФЕССИОНАЛЬНОЙ ПЕРЕПОДГОТОВКИ

Для получения диплома Вам необходимо успешно завершить обучение, сдать итоговую аттестацию и защитить дипломную работу по одной из следующих программ профессиональной переподготовки:

- «Руководитель кадровой службы».
- «Веб-программист. Профессиональная разработка на PHP и JS».
- «Бухгалтерский учет» — полный курс.
- «Финансовый менеджмент».
- «Специалист по международным стандартам».
- «Логистика и управление цепями поставок».
- «Руководитель проектов».

Узнайте, полный перечень программ профессиональной переподготовки:

по тел.: +7 (495) 232 3216 или на сайте www.specialist.ru

5 ЛЕГКИХ СПОСОБОВ ЗАПИСАТЬСЯ НА ОБУЧЕНИЕ

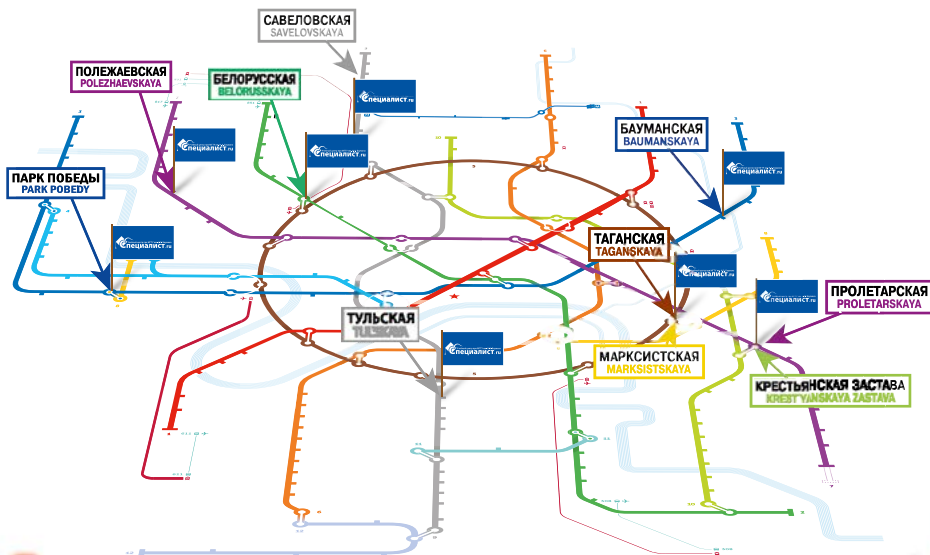
- **На сайте www.specialist.ru**
зайдите на сайт, выберите нужный Вам курс, внимательно ознакомьтесь с программой обучения и предварительной подготовкой. Заполните заявку на обучение.
- **По телефону +7(495) 232 3216**
наши менеджеры с удовольствием проконсультируют Вас и запишут в удобную для Вас группу.
- **По e-mail отправьте заявку на обучение**
по электронной почте info@specialist.ru.
- **По факсу +7 (495) 780 4849**
отправьте заявку на обучение, и менеджеры Центра обязательно свяжутся с Вами!
- **Посетите лично главный офис**
(9:30–20:00 по будням, 9:30–17:00 по субботам) или любой из наших комплексов (время работы уточняйте на сайте)
Для всех слушателей резервирование места производится только после оплаты курсов.



ВЫ МОЖЕТЕ
ОПЛАТИТЬ
ОБУЧЕНИЕ

- Наличными.
- Через Сбербанк.
- Через платежные терминалы.
- Пластиковой картой в офисе или on-line.
- Через систему Интернет-платежей Киберплат.
- Через платежную систему RBK-Money.
- Через WebMoney.
- Через Яндекс. Деньги.
- В салонах связи Евросеть, Связной, МТС, Альт-Телеком, Мобил Элемент.
- В отделении Почты России.
- С мобильного телефона (Webmoney.Check).

Адреса учебных комплексов



Москва

м. Бауманская м. Курская

▶ Главный офис

Госпитальный переулок, д. 4/6, 2-й этаж.

▶ МГТУ им. Н.Э. Баумана, «Стилобат»

2-й этаж, приемная,

тел. +7(495) 232 3216, info@specialist.ru

Почтовый адрес: 105066, Москва, а/я 12.

▶ Учебный комплекс «Бауманско-Красносельский»

ул. Бауманская, д. 6, стр. 2,

Бизнес-центр «Виктория Плаза», 4-й этаж.

▶ Учебный комплекс «Радио» (Курский)

ул. Радио, д. 24, 2-й подъезд, 2-й этаж

Бизнес-центр «Яуза Тауэр».

м. Багратионовская, м. Парк Победы

▶ Учебный комплекс «Парк Победы»

ул. Баркляя, д. 6, стр. 9, 3-й этаж.

м. Белорусская, м. Савеловская

▶ Учебный комплекс

«Белорусско-Савеловский»

м. Белорусская, 3-я ул. Ямского поля,
д. 32, 1-й подъезд, 4-й этаж, 5-й этаж.

м. Полежаевская

▶ Учебный комплекс «Полежавский»

ул. 4-ая Магистральная, д. 11, 6-й этаж.

м. Таганская, м. Пролетарская, м. Крестьянская застава

▶ Учебный комплекс «Таганский»

ул. Воронцовская, д. 35, корп. 2, 5-й этаж.

м. Тульская

▶ Учебный комплекс «Тульский»

Москва, Варшавское шоссе дом 1,
стр. 1-2, этаж 6.

Скидки на курсы для частных лиц

+5%	День рождения. Скидка суммируется с накопительными скидками и действует при оплате обучения на любом курсе (кроме комплексных программ) в течение 2 недель после дня рождения. Максимальная скидка не может превышать 20%. Скидка по программе «День рождения» не суммируется с программой «Резерв», другими спецпредложениями и акциями Центра. При себе необходимо иметь паспорт.
5%	Для тех, кто сдал тест на сертификат «Online тестирование и сертификация SPECIALIST» (при предъявлении сертификата).
5%	Семейная скидка (при предъявлении свидетельства родственника об окончании курсов).
5%	Скидка по программе «Мама-специалист».
5%	Дополнительная скидка при одновременной оплате обучения по комплексной программе (по акции «Обучение в рассрочку»).
5%	Школьникам, студентам, многодетным семьям, военнослужащим, инвалидам, слушателям, обучавшимся ранее от Центров Занятости (при предъявлении документов, подтверждающих статус).
7%	Для студентов, сотрудников и выпускников МГТУ им. Н. Э. Баумана.
7–40%	Накопительная скидка по программе «Настоящий специалист».
30%	Скидка по программе «Новая версия».

Примечание:

- скидки на курсы не суммируются (кроме скидки «День рождения» и дополнительной скидки при одновременной оплате обучения по комплексной программе). При наличии нескольких скидок большая покрывает меньшую;
- скидки не распространяются на треки, дистанционное обучение, вебинары и на курсы включенные в авторизованные «Карьерные пакеты» Microsoft;
- скидки на группы выходного дня действуют только для обладателей золотых, платиновых и бриллиантовых карт «Настоящий Специалист»;
- максимальная скидка на индивидуальное обучение – 5%;
- максимальная скидка на авторизованные курсы Cisco – 5%, на авторизованные курсы Microsoft – 10%.

0% Размер скидки для обучения постоянных корпоративных клиентов уточняйте у Вашего персонального менеджера.

ПРОГРАММА «РЕЗЕРВ»

СПЛАНИРУЙТЕ СВОЕ ОБУЧЕНИЕ ЗАРАНЕЕ И ПОЛУЧИТЕ СКИДКУ ДО 20%

Уникальное предложение для тех, кто привык планировать обучение заранее и желает получить отличное образование за меньшие деньги! Записываясь на курсы заранее, Вы получаете скидку до 20%! Причем такую скидку Вы получаете, планируя обучение всего за 3 месяца!

Число полных месяцев до начала курса	1 месяц	2 месяца	3 месяца и более
Скидка для частных лиц	5%	10%	до 20%
Скидка для организаций	5%	7%	10%

Примечание:

Скидки по программе «Резерв» не распространяются на треки, вебинары, дистанционное и индивидуальное обучение. Скидка действует только на обучение в будние дни. Скидки не суммируются с другими скидками Центра. Подробности узнавайте у менеджера по тел.: +7 (495) 232-3216.

Станьте настоящим специалистом!

Присоединяйтесь к уникальной программе привилегий
«Настоящий Специалист»!*

Обучайтесь на очных курсах, которые нужны именно Вам,
и за определенное количество пройденных курсов получайте

скидочные карты Настоящего Специалиста!

3 курса



синяя карта - 7%

5 курсов



серебряная карта - 10%

7 курсов



золотая карта - 15%

10 курсов



платиновая карта - 20%

15 курсов



бриллиантовая карта - 20%

Став членом клуба Настоящих Специалистов, Вы получаете:

- ✔ клубные карты с постоянными скидками на обучение (7%, 10%, 15%, 20%);
- ✔ престижный сертификат обладателя звания «Настоящий Специалист»;
- ✔ приглашения на закрытые мероприятия, проводимые только для членов клуба «Настоящий Специалист»;
- ✔ приятные подарки и сувениры от Центра и партнеров;
- ✔ бесплатные приглашения на мастер-классы и семинары;
- ✔ возможность общаться с вашими единомышленниками и с гуру из разных сфер деятельности, делиться идеями, реализовывать проекты;
- ✔ возможность временно передать карту «Настоящий Специалист» другу, подарив ему скидку и получив еще курс в свою копилку!

* Подробнее об условиях программы «Настоящий Специалист» Вы можете узнать на нашем сайте www.specialist.ru, у администраторов комплексов или по телефону: +7 (495) 232-32-16.



Центр компьютерного обучения
«СПЕЦИАЛИСТ»
при МГТУ им. Н.Э. Баумана

+7 (495) 232-3216
www.specialist.ru
info@specialist.ru



Окончив институт, я думала, что обладаю огромным багажом знаний и самое сложное — устроиться на интересную работу, где я могла бы их применить. Но когда мне это наконец удалось, выяснилось, что я отлично подготовлена теоретически, но у меня нет практических навыков: я не умела работать в необходимых мне компьютерных программах (в мои обязанности входила проверка и подготовка макетов к печати). Коллеги, видя такую ситуацию, посоветовали мне пойти на курсы. Это была хорошая идея: там, в отличие от института, все было посвящено практике. Спустя всего неделю я начала справляться со своими обязанностями быстрее и качественнее, а уже через три месяца стала самостоятельно заниматься дизайном и разработкой собственных проектов. В результате меня повысили — и получилось, что затраты на обучение не только окупились, но и принесли дивиденды. Потратив совсем немного на учебу, я сильно выиграла в зарплате.

Ефимова Александра Михайловна
(курсы компьютерной графики)

Передо мной была поставлена непростая задача — в сжатые сроки создать и раскрутить сайт по автомобилям. Сначала я думал, что она неразрешима, хотел отказаться. Друзья ответили и посоветовали прийти в «Специалист». Я не ставил перед собой недостижимых целей, но результаты превзошли все ожидания. Пройдя комплексную программу подготовки в «Специалисте», сделал сайт, который высоко оценил мой заказчик.

Тарасов Александр Владимирович
(курсы основ веб-технологий,
веб-дизайна, веб-маркетинга и
поисковой оптимизации (SEO))

*По результатам рейтинга
«Компьютерная элита» и Microsoft

КАТАЛОГИ ЦЕНТРА:



- для дизайнеров, проектировщиков и web-специалистов;
- для IT-специалистов и специалистов в области информационной безопасности;
- для программистов, разработчиков ПО, администраторов БД;
- для бухгалтеров, кадровиков, менеджеров и предпринимателей;
- для школьников и старшеклассников;
- для корпоративных клиентов.



+7(495) 232 3216
www.specialist.ru